

PREFEITURA MUNICIPAL DE UIRAÚNA
CNPJ: 08.924.078/0001-04

Obra
CONSTRUÇÃO CONDOMÍNIO POPULAR - UIRAÚNA/PB

Bancos
SINAPI - 08/2023 - Paraíba
SBC - 09/2023 - Paraíba
SICRO3 - 04/2023 - Paraíba
SICRO2 - 11/2016 - Paraíba
ORSE - 07/2023 - Sergipe
SEDOP - 05/2023 - Pará
Planilha Orçamentária Resumida

B.D.I.
22,47%

Encargos Sociais
Não Desonerado: embutido nos preços unitário dos insumos de mão de obra, de acordo com as bases.

Item	Descrição	Total	Peso (%)
1	SERVIÇOS PRELIMINARES	1.136,28	0,05 %
2	MOTIMENTO DE TERRA	32.221,90	1,38 %
3	FUNDAÇÃO	146.506,62	6,30 %
4	SUPERESTRUTURA	254.389,49	10,93 %
5	ALVENARIA	360.849,07	15,51 %
6	FORRO	67.394,27	2,90 %
7	PISO	149.964,16	6,45 %
8	REVESTIMENTO	309.720,91	13,31 %
9	PINTURA	210.564,01	9,05 %
10	COBERTA	152.398,63	6,55 %
11	LOUÇAS E METAIS	76.977,06	3,31 %
12	ESQUADRIAS	180.184,07	7,74 %
13	INSTALAÇÕES HIDRAULICAS	50.019,42	2,15 %
14	INSTALAÇÕES SANITÁRIAS	79.427,25	3,41 %
15	INSTALAÇÕES PLUVIAIS	35.664,10	1,53 %
16	INSTALAÇÕES ELÉTRICAS	187.289,62	8,05 %
17	PISO EXTERNO	24.145,29	1,04 %
18	DIVERSOS	7.939,62	0,34 %

Total sem BDI

1.900.108,43

Total do BDI

426.683,34

Total Geral

2.326.791,77

RUA MAJOR JOSÉ FERNANDES - CENTRO - Uiraúna / PB
/ departamento.engenharia.una@gmail.com

PREFEITURA MUNICIPAL DE UIRAÚNA
CNPJ: 08.924.078/0001-04

Obra
CONSTRUÇÃO CONDOMÍNIO POPULAR - UIRAÚNA/PB

Bancos
SINAPI - 08/2023 - Paraíba 22,47%
SBC - 09/2023 - Paraíba
SICRO3 - 04/2023 -
Paraíba
SICRO2 - 11/2016 -
Paraíba

B.D.I.

Encargos Sociais
Não Desonerado: embutido nos
preços unitário dos insumos de
mão de obra, de acordo com as
bases.

Orçamento Sintético

Item	Código	Banco	Descrição	Und	Quant.	Valor Unit	Valor Unit com BDI	Total	Peso (%)
1			SERVIÇOS PRELIMINARES					1.136,28	0,05 %
1.1	C1937	SEINFRA	PLACAS PADRÃO DE OBRA	m ²	6	154,64	189,38	1.136,28	0,05 %
2			MOTIMENTO DE TERRA					32.221,90	1,38 %
2.1	94319	SINAPI	ATERRO MANUAL DE VALAS COM SOLO ARGILO-ARENOSO. AF_08/2023	m ³	231,15	72,19	88,41	20.435,97	0,88 %
2.2	93358	SINAPI	ESCAVAÇÃO MANUAL DE VALA COM PROFUNDIDADE MENOR OU IGUAL A 1,30 M. AF_02/2021	m ³	133,31	72,19	88,41	11.785,93	0,51 %
3			FUNDAÇÃO					146.506,62	6,30 %
3.1			SAPATAS					7.193,29	0,31 %
3.1.1	96535	SINAPI	FABRICAÇÃO, MONTAGEM E DESMONTAGEM DE FÔRMA PARA SAPATA, EM MADEIRA SERRADA, E=25 MM, 4 UTILIZAÇÕES. AF_06/2017	m ²	20,16	137,96	168,95	3.406,03	0,15 %
3.1.2	96545	SINAPI	ARMAÇÃO DE BLOCO, VIGA BALDRAME OU SAPATA UTILIZANDO AÇO CA-50 DE 8 MM - MONTAGEM. AF_06/2017	KG	63	14,66	17,95	1.130,85	0,05 %
3.1.3	94965	SINAPI	CONCRETO FCK = 25MPA, TRAÇO 1:2,3:2,7 (EM MASSA SECA DE CIMENTO/ AREIA MÉDIA/ BRITA 1) - PREPARO MECÂNICO COM BETONEIRA 400 L. AF_05/2021	m ³	3	472,78	579,01	1.737,03	0,07 %
3.1.4	103670	SINAPI	LANÇAMENTO COM USO DE BALDES, ADENSAMENTO E ACABAMENTO DE CONCRETO EM ESTRUTURAS. AF_02/2022	m ³	3	250,24	306,46	919,38	0,04 %
3.2			BALDRAME					139.313,33	5,99 %
3.2.1	95467	SINAPI	EMBASAMENTO C/PEDRA ARGAMASSADA UTILIZANDO ARG.CIM/AREIA 1:4	m ³	143,46	498,24	610,19	87.537,85	3,76 %
3.2.2	96536	SINAPI	FABRICAÇÃO, MONTAGEM E DESMONTAGEM DE FÔRMA PARA VIGA BALDRAME, EM MADEIRA SERRADA, E=25 MM, 4 UTILIZAÇÕES. AF_06/2017	m ²	76,8	70,16	85,92	6.598,65	0,28 %
3.2.3	96546	SINAPI	ARMAÇÃO DE BLOCO, VIGA BALDRAME OU SAPATA UTILIZANDO AÇO CA-50 DE 10 MM - MONTAGEM. AF_06/2017	KG	236,73	13,07	16,00	3.787,68	0,16 %
3.2.4	96543	SINAPI	ARMAÇÃO DE BLOCO, VIGA BALDRAME E SAPATA UTILIZANDO AÇO CA-60 DE 5 MM - MONTAGEM. AF_06/2017	KG	88,74	16,93	20,73	1.839,58	0,08 %
3.2.5	94965	SINAPI	CONCRETO FCK = 25MPA, TRAÇO 1:2,3:2,7 (EM MASSA SECA DE CIMENTO/ AREIA MÉDIA/ BRITA 1) - PREPARO MECÂNICO COM BETONEIRA 400 L. AF_05/2021	m ³	5,7	472,78	579,01	3.300,35	0,14 %

RUA MAJOR JOSÉ FERNANDES - CENTRO - Uiraúna / PB
/ departamento.engenharia.una@gmail.com

PREFEITURA MUNICIPAL DE UIRAÚNA
CNPJ: 08.924.078/0001-04

3.2.6	103670	SINAPI	LANÇAMENTO COM USO DE BALDES, ADENSAMENTO E ACABAMENTO DE CONCRETO EM ESTRUTURAS. AF_02/2022	m³	5,7	250,24	306,46	1.746,82	0,08 %
3.2.7	98557	SINAPI	IMPERMEABILIZAÇÃO DE SUPERFÍCIE COM EMULSÃO ASFÁLTICA, 2 DEMÃOS AF_06/2018	m²	576	48,91	59,90	34.502,40	1,48 %
4			SUPERESTRUTURA					254.389,49	10,93 %
4.1			VIGAS					49.012,34	2,11 %
4.1.1	92479	SINAPI	MONTAGEM E DESMONTAGEM DE FÔRMA DE VIGA, ESCORAMENTO COM GARFO DE MADEIRA, PÉ-DIREITO SIMPLES, EM CHAPA DE MADEIRA PLASTIFICADA, 18 UTILIZAÇÕES. AF_09/2020	m²	134,4	64,10	78,50	10.550,40	0,45 %
4.1.2	92762	SINAPI	ARMAÇÃO DE PILAR OU VIGA DE ESTRUTURA CONVENCIONAL DE CONCRETO ARMADO UTILIZANDO AÇO CA-50 DE 10,0 MM - MONTAGEM. AF_06/2022	KG	939,54	11,51	14,09	13.238,11	0,57 %
4.1.3	92759	SINAPI	ARMAÇÃO DE PILAR OU VIGA DE ESTRUTURA CONVENCIONAL DE CONCRETO ARMADO UTILIZANDO AÇO CA-60 DE 5,0 MM - MONTAGEM. AF_06/2022	KG	352,23	13,89	17,01	5.991,43	0,26 %
4.1.4	94965	SINAPI	CONCRETO FCK = 25MPA, TRAÇO 1:2,3:2,7 (EM MASSA SECA DE CIMENTO/ AREIA MÉDIA/ BRITA 1) - PREPARO MECÂNICO COM BETONEIRA 400 L. AF_05/2021	m³	21,72	472,78	579,01	12.576,09	0,54 %
4.1.5	103670	SINAPI	LANÇAMENTO COM USO DE BALDES, ADENSAMENTO E ACABAMENTO DE CONCRETO EM ESTRUTURAS. AF_02/2022	m³	21,72	250,24	306,46	6.656,31	0,29 %
4.2			PILARES					18.807,51	0,81 %
4.2.1	92443	SINAPI	MONTAGEM E DESMONTAGEM DE FÔRMA DE PILARES RETANGULARES E ESTRUTURAS SIMILARES, PÉ-DIREITO SIMPLES, EM CHAPA DE MADEIRA COMPENSADA PLASTIFICADA, 18 UTILIZAÇÕES. AF_09/2020	m²	126	42,27	51,76	6.521,76	0,28 %
4.2.2	92762	SINAPI	ARMAÇÃO DE PILAR OU VIGA DE ESTRUTURA CONVENCIONAL DE CONCRETO ARMADO UTILIZANDO AÇO CA-50 DE 10,0 MM - MONTAGEM. AF_06/2022	KG	388,38	11,51	14,09	5.472,27	0,24 %
4.2.3	92762	SINAPI	ARMAÇÃO DE PILAR OU VIGA DE ESTRUTURA CONVENCIONAL DE CONCRETO ARMADO UTILIZANDO AÇO CA-50 DE 10,0 MM - MONTAGEM. AF_06/2022	KG	97,08	11,51	14,09	1.367,85	0,06 %
4.2.4	94965	SINAPI	CONCRETO FCK = 25MPA, TRAÇO 1:2,3:2,7 (EM MASSA SECA DE CIMENTO/ AREIA MÉDIA/ BRITA 1) - PREPARO MECÂNICO COM BETONEIRA 400 L. AF_05/2021	m³	6,15	472,78	579,01	3.560,91	0,15 %
4.2.5	103670	SINAPI	LANÇAMENTO COM USO DE BALDES, ADENSAMENTO E ACABAMENTO DE CONCRETO EM ESTRUTURAS. AF_02/2022	m³	6,15	250,24	306,46	1.884,72	0,08 %
4.3			ESCALADA					11.823,26	0,51 %
4.3.1	102073	SINAPI	ESCALADA EM CONCRETO ARMADO MOLDADO IN LOCO, FCK 25 MPA, COM 1 LANCE E LAJE PLANA, FÔRMA EM CHAPA DE MADEIRA COMPENSADA RESINADA. AF_11/2020_PA	m³	2,67	3.615,74	4.428,19	11.823,26	0,51 %
4.4			LAJE					174.746,38	7,51 %

RUA MAJOR JOSÉ FERNANDES - CENTRO - Uiraúna / PB
/ departamento.engenharia.una@gmail.com

PREFEITURA MUNICIPAL DE UIRAÚNA
CNPJ: 08.924.078/0001-04

4.4.1	101963	SINAPI	LAJE PRÉ-MOLDADA UNIDIRECIONAL, BIAPOIADA, PARA PISO, ENCHIMENTO EM CERÂMICA, VIGOTA CONVENCIONAL, ALTURA TOTAL DA LAJE (ENCHIMENTO+CAPA) = (8+4). AF_11/2020_PA	m²	721,08	174,99	214,31	154.534,65	6,64 %
4.4.2	92538	SINAPI	MONTAGEM E DESMONTAGEM DE FÔRMA DE LAJE MACIÇA, PÉ-DIREITO SIMPLES, EM CHAPA DE MADEIRA COMPENSADA PLASTIFICADA, 18 UTILIZAÇÕES. AF_09/2020	m²	54,45	32,89	40,28	2.193,24	0,09 %
4.4.3	92770	SINAPI	ARMAÇÃO DE LAJE DE ESTRUTURA CONVENCIONAL DE CONCRETO ARMADO UTILIZANDO AÇO CA-50 DE 8,0 MM - MONTAGEM. AF_06/2022	KG	116,46	12,37	15,14	1.763,20	0,08 %
4.4.4	92769	SINAPI	ARMAÇÃO DE LAJE DE ESTRUTURA CONVENCIONAL DE CONCRETO ARMADO UTILIZANDO AÇO CA-50 DE 6,3 MM - MONTAGEM. AF_06/2022	KG	73,62	12,97	15,88	1.169,08	0,05 %
4.4.5	94965	SINAPI	CONCRETO FCK = 25MPA, TRAÇO 1:2,3:2,7 (EM MASSA SECA DE CIMENTO/ AREIA MÉDIA/ BRITA 1) - PREPARO MECÂNICO COM BETONEIRA 400 L. AF_05/2021	m³	7,95	472,78	579,01	4.603,12	0,20 %
4.4.6	103670	SINAPI	LANÇAMENTO COM USO DE BALDES, ADENSAMENTO E ACABAMENTO DE CONCRETO EM ESTRUTURAS. AF_02/2022	m³	7,95	250,24	306,46	2.436,35	0,10 %
4.4.7			VERGAS E CONTRAVERGAS					8.046,74	0,35 %
4.4.7.1	93184	SINAPI	VERGA PRÉ-MOLDADA PARA PORTAS COM ATÉ 1,5 M DE VÃO. AF_03/2016	M	101	32,86	40,24	4.064,24	0,17 %
4.4.7.2	93194	SINAPI	CONTRAVERGA PRÉ-MOLDADA PARA VÃOS DE ATÉ 1,5 M DE COMPRIMENTO. AF_03/2016	M	75	43,36	53,10	3.982,50	0,17 %
5			ALVENARIA					360.849,07	15,51 %
5.1			ALVENARIA ESTRUTURAL					0,00	0,00 %
5.1	89291	SINAPI	ALVENARIA ESTRUTURAL DE BLOCOS CERÂMICOS 14X19X29, (ESPESSURA DE 14 CM), UTILIZANDO PALHETA E ARGAMASSA DE ASSENTAMENTO COM PREPARO MANUAL. AF_03/2023	m²	3401,88	71,98	88,15	299.875,72	12,89 %
5.2			ALVENARIA DE VEDAÇÃO					60.973,35	2,62 %
5.2.1	2374	ORSE	Muro em alvenaria bloco cerâmico, e= 0,09m, c/ alv de pedra 0,35 x 0,60m, colunas (9x20cm) e cintamento (9x15cm) superior e inferior concreto armado fck = 15,0 Mpa cada 3,00m, chapisco e reboco	m²	242,68	205,16	251,25	60.973,35	2,62 %
6			FORRO					67.394,27	2,90 %
6.1	96109	SINAPI	FORRO EM PLACAS DE GESSO, PARA AMBIENTES RESIDENCIAIS. AF_08/2023_PS	m²	1207,35	45,58	55,82	67.394,27	2,90 %
7			PISO					149.964,16	6,45 %
7.1	94962	SINAPI	CONCRETO MAGRO PARA LASTRO, TRAÇO 1:4,5:4,5 (EM MASSA SECA DE CIMENTO/ AREIA MÉDIA/ BRITA 1) - PREPARO MECÂNICO COM BETONEIRA 400 L. AF_05/2021	m³	33,21	378,49	463,53	15.393,83	0,66 %

RUA MAJOR JOSÉ FERNANDES - CENTRO - Uiraúna / PB
/ departamento.engenharia.una@gmail.com

PREFEITURA MUNICIPAL DE UIRAÚNA
CNPJ: 08.924.078/0001-04

7.2	87630	SINAPI	CONTRAPISO EM ARGAMASSA TRAÇO 1:4 (CIMENTO E AREIA), PREPARO MECÂNICO COM BETONEIRA 400 L, APLICADO EM ÁREAS SECAS SOBRE LAJE, ADERIDO, ACABAMENTO NÃO REFORÇADO, ESPESSURA 3CM. AF_07/2021	m²	664,26	36,97	45,27	30.071,05	1,29 %
7.3	87251	SINAPI	REVESTIMENTO CERÂMICO PARA PISO COM PLACAS TIPO ESMALTADA EXTRA DE DIMENSÕES 45X45 CM APLICADA EM AMBIENTES DE ÁREA MAIOR QUE 10 M2. AF_02/2023_PE	m²	1328,52	53,41	65,41	86.898,49	3,73 %
7.4	88649	SINAPI	RODAPÉ CERÂMICO DE 7CM DE ALTURA COM PLACAS TIPO ESMALTADA EXTRA DE DIMENSÕES 45X45CM. AF_02/2023	M	1697,28	8,47	10,37	17.600,79	0,76 %
8			REVESTIMENTO					309.720,91	13,31 %
8.1	87879	SINAPI	CHAPISCO APLICADO EM ALVENARIAS E ESTRUTURAS DE CONCRETO INTERNAS, COM COLHER DE PEDREIRO. ARGAMASSA TRAÇO 1:3 COM PREPARO EM BETONEIRA 400L. AF_10/2022	m²	6803,76	3,84	4,70	31.977,67	1,37 %
8.2	104233	SINAPI	EMBOÇO OU MASSA ÚNICA EM ARGAMASSA TRAÇO 1:2:8, PREPARO MECÂNICA COM BETONEIRA 400 L, APLICADA MANUALMENTE EM PANOS DE FACHADA SEM PRESENÇA DE VÃOS, ESPESSURA DE 25 MM, ACESSO POR ANDAIME. AF_08/2022	m²	6803,76	33,29	40,77	277.389,29	11,92 %
8.3	10989	ORSE	Revestimento cerâmico para piso ou parede, 58 x 58 cm, pei 4, Incenor, cor plus madeira, brilhante, retificado, ref.65620 ou similar, aplicada c/ argamassa ind. ac-ii, rejunte acrílico, exceto regularização de base/emboço Rev 01_01/22	m²	5	57,81	70,79	353,95	0,02 %
9			PINTURA					210.564,01	9,05 %
9.1	88485	SINAPI	FUNDO SELADOR ACRÍLICO, APLICAÇÃO MANUAL EM PAREDE, UMA DEMÃO. AF_04/2023	m²	6803,76	3,68	4,50	30.616,92	1,32 %
9.2	96132	SINAPI	APLICAÇÃO MANUAL DE MASSA ACRÍLICA EM PANOS DE FACHADA SEM PRESENÇA DE VÃOS, DE EDIFÍCIOS DE MÚLTIPLOS PAVIMENTOS, DUAS DEMÃOS. AF_05/2017	m²	2040,57	18,06	22,11	45.117,00	1,94 %
9.3	88489	SINAPI	PINTURA LÁTEX ACRÍLICA PREMIUM, APLICAÇÃO MANUAL EM PAREDES, DUAS DEMÃOS. AF_04/2023	m²	2040,57	9,22	11,29	23.038,03	0,99 %
9.4	88495	SINAPI	EMASSAMENTO COM MASSA LÁTEX, APLICAÇÃO EM PAREDE, UMA DEMÃO, LIXAMENTO MANUAL. AF_04/2023	m²	4763,19	9,66	11,83	56.348,53	2,42 %
9.5	261307	AGETOP CIVIL	PINTURA PVA LATEX 2 DEMAOS SEM SELADOR	m²	4763,19	9,51	11,64	55.443,53	2,38 %
10			COBERTA					152.398,63	6,55 %
10.1	100374	SINAPI	FABRICAÇÃO E INSTALAÇÃO DE MEIA TESOURA DE MADEIRA NÃO APARELHADA, COM VÃO DE 10 M, PARA TELHA ONDULADA DE FIBROCIMENTO, ALUMÍNIO, PLÁSTICA OU TERMOACÚSTICA, INCLUSO IÇAMENTO. AF_07/2019	UN	15	2.442,87	2.991,78	44.876,70	1,93 %
10.2	100367	SINAPI	FABRICAÇÃO E INSTALAÇÃO DE MEIA TESOURA DE MADEIRA NÃO APARELHADA, COM VÃO DE 3 M, PARA TELHA ONDULADA DE FIBROCIMENTO, ALUMÍNIO, PLÁSTICA OU TERMOACÚSTICA, INCLUSO IÇAMENTO. AF_07/2019	UN	6	863,58	1.057,62	6.345,72	0,27 %

RUA MAJOR JOSÉ FERNANDES - CENTRO - Uiraúna / PB
/ departamento.engenharia.una@gmail.com

PREFEITURA MUNICIPAL DE UIRAÚNA
CNPJ: 08.924.078/0001-04

10.3	92543	SINAPI	TRAMA DE MADEIRA COMPOSTA POR TERÇAS PARA TELHADOS DE ATÉ 2 ÁGUAS PARA TELHA ONDULADA DE FIBROCIMENTO, METÁLICA, PLÁSTICA OU TERMOACÚSTICA, INCLUSO TRANSPORTE VERTICAL. AF_07/2019	m²	662,28	18,75	22,96	15.205,94	0,65 %
10.4	94207	SINAPI	TELHAMENTO COM TELHA ONDULADA DE FIBROCIMENTO E = 6 MM, COM RECOBRIMENTO LATERAL DE 1/4 DE ONDA PARA TELHADO COM INCLINAÇÃO MAIOR QUE 10°, COM ATÉ 2 ÁGUAS, INCLUSO IÇAMENTO. AF_07/2019	m²	662,28	59,69	73,10	48.412,66	2,08 %
10.5	94223	SINAPI	CUMEEIRA PARA TELHA DE FIBROCIMENTO ONDULADA E = 6 MM, INCLUSO ACESSÓRIOS DE FIXAÇÃO E IÇAMENTO. AF_07/2019	M	87	103,83	127,16	11.062,92	0,48 %
10.6	94228	SINAPI	CALHA EM CHAPA DE AÇO GALVANIZADO NÚMERO 24, DESENVOLVIMENTO DE 50 CM, INCLUSO TRANSPORTE VERTICAL. AF_07/2019	M	198,9	78,94	96,67	19.227,66	0,83 %
10.7	94231	SINAPI	RUFO EM CHAPA DE AÇO GALVANIZADO NÚMERO 24, CORTE DE 25 CM, INCLUSO TRANSPORTE VERTICAL. AF_07/2019	M	119,76	49,55	60,68	7.267,03	0,31 %
11			LOUÇAS E METAIS					76.977,06	3,31 %
11.1	86888	SINAPI	VASO SANITÁRIO SIFONADO COM CAIXA ACOPLADA LOUÇA BRANCA - FORNECIMENTO E INSTALAÇÃO. AF_01/2020	UN	30	504,67	618,06	18.541,80	0,80 %
11.2	100849	SINAPI	ASSENTO SANITÁRIO CONVENCIONAL - FORNECIMENTO E INSTALACAO. AF_01/2020	UN	30	42,34	51,85	1.555,50	0,07 %
11.3	86904	SINAPI	LAVATÓRIO LOUÇA BRANCA SUSPENSO, 29,5 X 39CM OU EQUIVALENTE, PADRÃO POPULAR - FORNECIMENTO E INSTALAÇÃO. AF_01/2020	UN	30	152,61	186,90	5.607,00	0,24 %
11.4	86906	SINAPI	TORNEIRA CROMADA DE MESA, 1/2"OU 3/4," PARA LAVATÓRIO, PADRÃO POPULAR - FORNECIMENTO E INSTALAÇÃO. AF_01/2020	UN	30	75,20	92,09	2.762,70	0,12 %
11.5	2050	ORSE	Chuveiro plástico sem registro	un	30	34,91	42,75	1.282,50	0,06 %
11.6	86919	SINAPI	TANQUE DE LOUÇA BRANCA COM COLUNA, 30L OU EQUIVALENTE, INCLUSO SIFÃO FLEXÍVEL EM PVC, VÁLVULA METÁLICA E TORNEIRA DE METAL CROMADO PADRÃO MÉDIO - FORNECIMENTO E INSTALAÇÃO. AF_01/2020	UN	12	917,76	1.123,98	13.487,76	0,58 %
11.7	86893	SINAPI	BANCADA DE MÁRMORE BRANCO POLIDO, DE 1,50 X 0,60 M, PARA PIA DE COZINHA - FORNECIMENTO E INSTALAÇÃO. AF_01/2020	UN	30	554,47	679,05	20.371,50	0,88 %
11.8	86911	SINAPI	TORNEIRA CROMADA LONGA, DE PAREDE, 1/2"OU 3/4," PARA PIA DE COZINHA, PADRÃO POPULAR - FORNECIMENTO E INSTALAÇÃO. AF_01/2020	UN	30	87,98	107,74	3.232,20	0,14 %
11.9	86935	SINAPI	CUBA DE EMBUTIR DE AÇO INOXIDÁVEL MÉDIA, INCLUSO VÁLVULA TIPO AMERICANA EM METAL CROMADO E SIFÃO FLEXÍVEL EM PVC - FORNECIMENTO E INSTALAÇÃO. AF_01/2020	UN	30	275,88	337,87	10.136,10	0,44 %
12			ESQUADRIAS					180.184,07	7,74 %
12.1			PORTAS					115.891,50	4,98 %

RUA MAJOR JOSÉ FERNANDES - CENTRO - Uiraúna / PB
/ departamento.engenharia.una@gmail.com

PREFEITURA MUNICIPAL DE UIRAÚNA
CNPJ: 08.924.078/0001-04

12.1.1	100679	SINAPI	KIT DE PORTA DE MADEIRA PARA VERNIZ, SEMI-OCA (LEVE OU MÉDIA), PADRÃO POPULAR, 60X210CM, ESPESSURA DE 3,5CM, ITENS INCLUSOS: DOBRADIÇAS, MONTAGEM E INSTALAÇÃO DE BATENTE, FECHADURA COM EXECUÇÃO DO FURO - FORNECIMENTO E INSTALAÇÃO. AF_12/2019	UN	30	774,90	949,02	28.470,60	1,22 %
12.1.2	100712	SINAPI	KIT DE PORTA DE MADEIRA PARA VERNIZ, SEMI-OCA (LEVE OU MÉDIA), PADRÃO POPULAR, 70X210CM, ESPESSURA DE 3,5CM, ITENS INCLUSOS: DOBRADIÇAS, MONTAGEM E INSTALAÇÃO DE BATENTE, FECHADURA COM EXECUÇÃO DO FURO - FORNECIMENTO E INSTALAÇÃO. AF_12/2019	UN	60	768,52	941,20	56.472,00	2,43 %
12.1.3	100684	SINAPI	KIT DE PORTA DE MADEIRA PARA VERNIZ, SEMI-OCA (LEVE OU MÉDIA), PADRÃO POPULAR, 80X210CM, ESPESSURA DE 3,5CM, ITENS INCLUSOS: DOBRADIÇAS, MONTAGEM E INSTALAÇÃO DE BATENTE, FECHADURA COM EXECUÇÃO DO FURO - FORNECIMENTO E INSTALAÇÃO. AF_12/2019	UN	30	842,36	1.031,63	30.948,90	1,33 %
12.2			JANELAS					51.969,22	2,23 %
12.2.1	94569	SINAPI	JANELA DE ALUMÍNIO TIPO MAXIM-AR, COM VIDROS, BATENTE E FERRAGENS. EXCLUSIVE ALIZAR, ACABAMENTO E CONTRAMARCO. FORNECIMENTO E INSTALAÇÃO. AF_12/2019	m²	7,5	609,94	746,99	5.602,42	0,24 %
12.2.2	94570	SINAPI	JANELA DE ALUMÍNIO DE CORRER COM 2 FOLHAS PARA VIDROS, COM VIDROS, BATENTE, ACABAMENTO COM ACETATO OU BRILHANTE E FERRAGENS. EXCLUSIVE ALIZAR E CONTRAMARCO. FORNECIMENTO E INSTALAÇÃO. AF_12/2019	m²	120	315,50	386,39	46.366,80	1,99 %
12.3			PORTÃO					12.323,35	0,53 %
12.3.1	4716	ORSE	Grade em metalon	m²	22,23	309,90	379,53	8.436,95	0,36 %
12.3.2	12219	ORSE	Portão/porta em alumínio cor N/B/P, de correr, vazado, em tubo quadrado 3"x1.1/2" horizontais e engradado e 1.1/2"x1.1/2" verticais, com espaçamento de 12cm.	m²	8	396,67	485,80	3.886,40	0,17 %
13			INSTALAÇÕES HIDRAULICAS					50.019,42	2,15 %
13.1	94704	SINAPI	ADAPTADOR COM FLANGE E ANEL DE VEDAÇÃO, PVC, SOLDÁVEL, DN 32 MM X 1 , INSTALADO EM RESERVAÇÃO DE ÁGUA DE EDIFICAÇÃO QUE POSSUA RESERVATÓRIO DE FIBRA/FIBROCIMENTO FORNECIMENTO E INSTALAÇÃO. AF_06/2016	UN	9	27,73	33,96	305,64	0,01 %
13.2	94705	SINAPI	ADAPTADOR COM FLANGE E ANEL DE VEDAÇÃO, PVC, SOLDÁVEL, DN 40 MM X 1 1/4 , INSTALADO EM RESERVAÇÃO DE ÁGUA DE EDIFICAÇÃO QUE POSSUA RESERVATÓRIO DE FIBRA/FIBROCIMENTO FORNECIMENTO E INSTALAÇÃO. AF_06/2016	UN	18	38,09	46,64	839,52	0,04 %
13.3	94706	SINAPI	ADAPTADOR COM FLANGE E ANEL DE VEDAÇÃO, PVC, SOLDÁVEL, DN 50 MM X 1 1/2 , INSTALADO EM RESERVAÇÃO DE ÁGUA DE EDIFICAÇÃO QUE POSSUA RESERVATÓRIO DE FIBRA/FIBROCIMENTO FORNECIMENTO E INSTALAÇÃO. AF_06/2016	UN	9	43,13	52,82	475,38	0,02 %

RUA MAJOR JOSÉ FERNANDES - CENTRO - Uiraúna / PB
/ departamento.engenharia.una@gmail.com

PREFEITURA MUNICIPAL DE UIRAÚNA
CNPJ: 08.924.078/0001-04

13.4	89429	SINAPI	ADAPTADOR CURTO COM BOLSA E ROSCA PARA REGISTRO, PVC, SOLDÁVEL, DN 25MM X 3/4 , INSTALADO EM RAMAL DE DISTRIBUIÇÃO DE ÁGUA - FORNECIMENTO E INSTALAÇÃO. AF_06/2022	UN	150	5,15	6,30	945,00	0,04 %
13.5	89553	SINAPI	ADAPTADOR CURTO COM BOLSA E ROSCA PARA REGISTRO, PVC, SOLDÁVEL, DN 32MM X 1 , INSTALADO EM PRUMADA DE ÁGUA - FORNECIMENTO E INSTALAÇÃO. AF_06/2022	UN	24	5,10	6,24	149,76	0,01 %
13.6	89572	SINAPI	ADAPTADOR CURTO COM BOLSA E ROSCA PARA REGISTRO, PVC, SOLDÁVEL, DN 40MM X 1.1/4 , INSTALADO EM PRUMADA DE ÁGUA - FORNECIMENTO E INSTALAÇÃO. AF_06/2022	UN	18	8,02	9,82	176,76	0,01 %
13.7	89596	SINAPI	ADAPTADOR CURTO COM BOLSA E ROSCA PARA REGISTRO, PVC, SOLDÁVEL, DN 50MM X 1.1/2 , INSTALADO EM PRUMADA DE ÁGUA - FORNECIMENTO E INSTALAÇÃO. AF_06/2022	UN	30	9,63	11,79	353,70	0,02 %
13.8	103958	SINAPI	BUCHA DE REDUÇÃO, CURTA, PVC, SOLDÁVEL, DN 50 X 40 MM, INSTALADO EM PRUMADA DE ÁGUA - FORNECIMENTO E INSTALAÇÃO. AF_06/2022	UN	6	9,01	11,03	66,18	0,00 %
13.9	104014	SINAPI	BUCHA DE REDUÇÃO, LONGA, PVC, SOLDÁVEL, DN 40 X 25 MM, INSTALADO EM RAMAL DE DISTRIBUIÇÃO DE ÁGUA - FORNECIMENTO E INSTALAÇÃO. AF_06/2022	UN	30	9,67	11,84	355,20	0,02 %
13.10	89410	SINAPI	CURVA 90 GRAUS, PVC, SOLDÁVEL, DN 25MM, INSTALADO EM RAMAL DE DISTRIBUIÇÃO DE ÁGUA - FORNECIMENTO E INSTALAÇÃO. AF_06/2022	UN	30	9,70	11,87	356,10	0,02 %
13.11	89415	SINAPI	CURVA 90 GRAUS, PVC, SOLDÁVEL, DN 32MM, INSTALADO EM RAMAL DE DISTRIBUIÇÃO DE ÁGUA - FORNECIMENTO E INSTALAÇÃO. AF_06/2022	UN	39	14,95	18,30	713,70	0,03 %
13.12	103982	SINAPI	CURVA 90 GRAUS, PVC, SOLDÁVEL, DN 40MM, INSTALADO EM RAMAL DE DISTRIBUIÇÃO DE ÁGUA - FORNECIMENTO E INSTALAÇÃO. AF_06/2022	UN	24	22,75	27,86	668,64	0,03 %
13.13	89503	SINAPI	CURVA 90 GRAUS, PVC, SOLDÁVEL, DN 50MM, INSTALADO EM PRUMADA DE ÁGUA - FORNECIMENTO E INSTALAÇÃO. AF_06/2022	UN	12	21,94	26,86	322,32	0,01 %
13.14	89408	SINAPI	JOELHO 90 GRAUS, PVC, SOLDÁVEL, DN 25MM, INSTALADO EM RAMAL DE DISTRIBUIÇÃO DE ÁGUA - FORNECIMENTO E INSTALAÇÃO. AF_06/2022	UN	135	7,16	8,76	1.182,60	0,05 %
13.15	89497	SINAPI	JOELHO 90 GRAUS, PVC, SOLDÁVEL, DN 40MM, INSTALADO EM PRUMADA DE ÁGUA - FORNECIMENTO E INSTALAÇÃO. AF_06/2022	UN	18	12,30	15,06	271,08	0,01 %
13.16	89501	SINAPI	JOELHO 90 GRAUS, PVC, SOLDÁVEL, DN 50MM, INSTALADO EM PRUMADA DE ÁGUA - FORNECIMENTO E INSTALAÇÃO. AF_06/2022	UN	6	12,88	15,77	94,62	0,00 %
13.17	90373	SINAPI	JOELHO 90 GRAUS COM BUCHA DE LATÃO, PVC, SOLDÁVEL, DN 25MM, X 1/2 INSTALADO EM RAMAL OU SUB-RAMAL DE ÁGUA - FORNECIMENTO E INSTALAÇÃO. AF_06/2022	UN	150	12,05	14,75	2.212,50	0,10 %
13.18	89541	SINAPI	LUVA, PVC, SOLDÁVEL, DN 32MM, INSTALADO EM PRUMADA DE ÁGUA - FORNECIMENTO E INSTALAÇÃO. AF_06/2022	UN	12	5,71	6,99	83,88	0,00 %

RUA MAJOR JOSÉ FERNANDES - CENTRO - Uiraúna / PB
/ departamento.engenharia.una@gmail.com

PREFEITURA MUNICIPAL DE UIRAÚNA
CNPJ: 08.924.078/0001-04

13.19	89575	SINAPI	LUVA, PVC, SOLDÁVEL, DN 50MM, INSTALADO EM PRUMADA DE ÁGUA - FORNECIMENTO E INSTALAÇÃO. AF_06/2022	UN	3	10,47	12,82	38,46	0,00 %
13.20	89427	SINAPI	LUVA COM BUCHA DE LATÃO, PVC, SOLDÁVEL, DN 25MM X 3/4 , INSTALADO EM RAMAL DE DISTRIBUIÇÃO DE ÁGUA - FORNECIMENTO E INSTALAÇÃO. AF_06/2022	UN	30	11,53	14,12	423,60	0,02 %
13.21	95237	SINAPI	LUVA COM BUCHA DE LATÃO, PVC, SOLDÁVEL, DN 32MM X 1 , INSTALADO EM RAMAL DE DISTRIBUIÇÃO DE ÁGUA FORNECIMENTO E INSTALAÇÃO. AF_06/2022	UN	6	24,56	30,07	180,42	0,01 %
13.22	3147	ORSE	Tê de redução 90º de pvc rígido soldável, marrom diâm = 40 x 25mm	un	15	18,92	23,17	347,55	0,01 %
13.23	89626	SINAPI	TÊ DE REDUÇÃO, PVC, SOLDÁVEL, DN 50MM X 40MM, INSTALADO EM PRUMADA DE ÁGUA - FORNECIMENTO E INSTALAÇÃO. AF_06/2022	UN	9	29,29	35,87	322,83	0,01 %
13.24	89440	SINAPI	TE, PVC, SOLDÁVEL, DN 25MM, INSTALADO EM RAMAL DE DISTRIBUIÇÃO DE ÁGUA - FORNECIMENTO E INSTALAÇÃO. AF_06/2022	UN	105	9,96	12,19	1.279,95	0,06 %
13.25	89398	SINAPI	TE, PVC, SOLDÁVEL, DN 32MM, INSTALADO EM RAMAL OU SUB-RAMAL DE ÁGUA - FORNECIMENTO E INSTALAÇÃO. AF_06/2022	UN	6	15,77	19,31	115,86	0,00 %
13.26	104011	SINAPI	TE, PVC, SOLDÁVEL, DN 40MM, INSTALADO EM RAMAL DE DISTRIBUIÇÃO DE ÁGUA - FORNECIMENTO E INSTALAÇÃO. AF_06/2022	UN	30	22,92	28,07	842,10	0,04 %
13.27	89625	SINAPI	TE, PVC, SOLDÁVEL, DN 50MM, INSTALADO EM PRUMADA DE ÁGUA - FORNECIMENTO E INSTALAÇÃO. AF_06/2022	UN	9	20,92	25,62	230,58	0,01 %
13.28	103979	SINAPI	TUBO, PVC, SOLDÁVEL, DN 50MM, INSTALADO EM RAMAL DE DISTRIBUIÇÃO DE ÁGUA - FORNECIMENTO E INSTALAÇÃO. AF_06/2022	M	100,29	29,02	35,54	3.564,30	0,15 %
13.29	89448	SINAPI	TUBO, PVC, SOLDÁVEL, DN 40MM, INSTALADO EM PRUMADA DE ÁGUA - FORNECIMENTO E INSTALAÇÃO. AF_06/2022	M	92,52	17,74	21,72	2.009,53	0,09 %
13.30	89403	SINAPI	TUBO, PVC, SOLDÁVEL, DN 32MM, INSTALADO EM RAMAL DE DISTRIBUIÇÃO DE ÁGUA - FORNECIMENTO E INSTALAÇÃO. AF_06/2022	M	144,26	18,25	22,35	3.224,21	0,14 %
13.31	89402	SINAPI	TUBO, PVC, SOLDÁVEL, DN 25MM, INSTALADO EM RAMAL DE DISTRIBUIÇÃO DE ÁGUA - FORNECIMENTO E INSTALAÇÃO. AF_06/2022	M	364,05	11,34	13,88	5.053,01	0,22 %
13.32	89353	SINAPI	REGISTRO DE GAVETA BRUTO, LATÃO, ROSCÁVEL, 3/4" - FORNECIMENTO E INSTALAÇÃO. AF_08/2021	UN	60	40,97	50,17	3.010,20	0,13 %
13.33	94495	SINAPI	REGISTRO DE GAVETA BRUTO, LATÃO, ROSCÁVEL, 1" - FORNECIMENTO E INSTALAÇÃO. AF_08/2021	UN	13	63,64	77,93	1.013,09	0,04 %
13.34	94496	SINAPI	REGISTRO DE GAVETA BRUTO, LATÃO, ROSCÁVEL, 1 1/4" - FORNECIMENTO E INSTALAÇÃO. AF_08/2021	UN	9	86,72	106,20	955,80	0,04 %
13.35	94497	SINAPI	REGISTRO DE GAVETA BRUTO, LATÃO, ROSCÁVEL, 1 1/2" - FORNECIMENTO E INSTALAÇÃO. AF_08/2021	UN	15	109,81	134,48	2.017,20	0,09 %
13.36	89351	SINAPI	REGISTRO DE PRESSÃO BRUTO, LATÃO, ROSCÁVEL, 3/4" - FORNECIMENTO E INSTALAÇÃO. AF_08/2021	UN	30	33,75	41,33	1.239,90	0,05 %
13.37	102609	SINAPI	CAIXA D'ÁGUA EM POLIETILENO, 2000 LITROS - FORNECIMENTO E INSTALAÇÃO. AF_06/2021	UN	9	1.267,57	1.552,39	13.971,51	0,60 %

RUA MAJOR JOSÉ FERNANDES - CENTRO - Uiraúna / PB
/ departamento.engenharia.una@gmail.com

PREFEITURA MUNICIPAL DE UIRAÚNA
CNPJ: 08.924.078/0001-04

13.38	95675	SINAPI	HIDRÔMETRO DN 25 (¾), 5,0 M³/H FORNECIMENTO E INSTALAÇÃO. AF_11/2016	UN	1	143,32	175,52	175,52	0,01 %
13.39	95674	SINAPI	HIDRÔMETRO DN 20 (½), 3,0 M³/H -FORNECIMENTO E INSTALAÇÃO. AF_11/2016	UN	3	117,37	143,74	431,22	0,02 %
14			INSTALAÇÕES SANITÁRIAS					79.427,25	3,41 %
14.1	1667	ORSE	Bucha de redução longa em pvc rígido c/ anéis, para esgoto secundário, diâm = 50 x 40mm	un	30	11,00	13,47	404,10	0,02 %
14.2	89748	SINAPI	CURVA CURTA 90 GRAUS, PVC, SERIE NORMAL, ESGOTO PREDIAL, DN 100 MM, JUNTA ELÁSTICA, FORNECIDO E INSTALADO EM RAMAL DE DESCARGA OU RAMAL DE ESGOTO SANITÁRIO. AF_08/2022	UN	30	41,45	50,76	1.522,80	0,07 %
14.3	89726	SINAPI	JOELHO 45 GRAUS, PVC, SERIE NORMAL, ESGOTO PREDIAL, DN 40 MM, JUNTA SOLDÁVEL, FORNECIDO E INSTALADO EM RAMAL DE DESCARGA OU RAMAL DE ESGOTO SANITÁRIO. AF_08/2022	UN	60	8,93	10,93	655,80	0,03 %
14.4	89732	SINAPI	JOELHO 45 GRAUS, PVC, SERIE NORMAL, ESGOTO PREDIAL, DN 50 MM, JUNTA ELÁSTICA, FORNECIDO E INSTALADO EM RAMAL DE DESCARGA OU RAMAL DE ESGOTO SANITÁRIO. AF_08/2022	UN	255	14,51	17,77	4.531,35	0,19 %
14.5	89746	SINAPI	JOELHO 45 GRAUS, PVC, SERIE NORMAL, ESGOTO PREDIAL, DN 100 MM, JUNTA ELÁSTICA, FORNECIDO E INSTALADO EM RAMAL DE DESCARGA OU RAMAL DE ESGOTO SANITÁRIO. AF_08/2022	UN	90	26,71	32,71	2.943,90	0,13 %
14.6	89724	SINAPI	JOELHO 90 GRAUS, PVC, SERIE NORMAL, ESGOTO PREDIAL, DN 40 MM, JUNTA SOLDÁVEL, FORNECIDO E INSTALADO EM RAMAL DE DESCARGA OU RAMAL DE ESGOTO SANITÁRIO. AF_08/2022	UN	30	8,70	10,65	319,50	0,01 %
14.7	89731	SINAPI	JOELHO 90 GRAUS, PVC, SERIE NORMAL, ESGOTO PREDIAL, DN 50 MM, JUNTA ELÁSTICA, FORNECIDO E INSTALADO EM RAMAL DE DESCARGA OU RAMAL DE ESGOTO SANITÁRIO. AF_08/2022	UN	315	13,75	16,83	5.301,45	0,23 %
14.8	89744	SINAPI	JOELHO 90 GRAUS, PVC, SERIE NORMAL, ESGOTO PREDIAL, DN 100 MM, JUNTA ELÁSTICA, FORNECIDO E INSTALADO EM RAMAL DE DESCARGA OU RAMAL DE ESGOTO SANITÁRIO. AF_08/2022	UN	15	25,84	31,64	474,60	0,02 %
14.9	1672	ORSE	Joelho de 90° com bolsa para anel, em pvc rígido c/ anéis, para esgoto secundário, diâm = 40mm	un	30	15,77	19,31	579,30	0,02 %
14.10	89827	SINAPI	JUNÇÃO SIMPLES, PVC, SERIE NORMAL, ESGOTO PREDIAL, DN 50 X 50 MM, JUNTA ELÁSTICA, FORNECIDO E INSTALADO EM PRUMADA DE ESGOTO SANITÁRIO OU VENTILAÇÃO. AF_08/2022	UN	30	19,62	24,02	720,60	0,03 %
14.11	1562	ORSE	Junção simples em pvc rígido soldável, para esgoto primário, diâm = 100 x 50mm	un	30	48,99	59,99	1.799,70	0,08 %
14.12	89779	SINAPI	LUVA DE CORRER, PVC, SERIE NORMAL, ESGOTO PREDIAL, DN 100 MM, JUNTA ELÁSTICA, FORNECIDO E INSTALADO EM RAMAL DE DESCARGA OU RAMAL DE ESGOTO SANITÁRIO. AF_08/2022	UN	3	33,81	41,40	124,20	0,01 %

RUA MAJOR JOSÉ FERNANDES - CENTRO - Uiraúna / PB
/ departamento.engenharia.una@gmail.com

PREFEITURA MUNICIPAL DE UIRAÚNA
CNPJ: 08.924.078/0001-04

14.13	89813	SINAPI	LUVA SIMPLES, PVC, SERIE NORMAL, ESGOTO PREDIAL, DN 50 MM, JUNTA ELÁSTICA, FORNECIDO E INSTALADO EM PRUMADA DE ESGOTO SANITÁRIO OU VENTILAÇÃO. AF_08/2022	UN	498	5,37	6,57	3.271,86	0,14 %
14.14	89778	SINAPI	LUVA SIMPLES, PVC, SERIE NORMAL, ESGOTO PREDIAL, DN 100 MM, JUNTA ELÁSTICA, FORNECIDO E INSTALADO EM RAMAL DE DESCARGA OU RAMAL DE ESGOTO SANITÁRIO. AF_08/2022	UN	105	15,61	19,11	2.006,55	0,09 %
14.15	95693	SINAPI	LUVA SIMPLES, PVC, SÉRIE NORMAL, ESGOTO PREDIAL, DN 150 MM, JUNTA ELÁSTICA, FORNECIDO E INSTALADO EM SUBCOLETOR AÉREO DE ESGOTO SANITÁRIO. AF_08/2022	UN	12	48,31	59,16	709,92	0,03 %
14.16	104348	SINAPI	TERMINAL DE VENTILAÇÃO, PVC, SÉRIE NORMAL, ESGOTO PREDIAL, DN 50 MM, JUNTA SOLDÁVEL, FORNECIDO E INSTALADO EM PRUMADA DE ESGOTO SANITÁRIO OU VENTILAÇÃO. AF_08/2022	UN	30	10,96	13,42	402,60	0,02 %
14.17	89825	SINAPI	TE, PVC, SERIE NORMAL, ESGOTO PREDIAL, DN 50 X 50 MM, JUNTA ELÁSTICA, FORNECIDO E INSTALADO EM PRUMADA DE ESGOTO SANITÁRIO OU VENTILAÇÃO. AF_08/2022	UN	120	17,18	21,04	2.524,80	0,11 %
14.18	104352	SINAPI	TE, PVC, SÉRIE NORMAL, ESGOTO PREDIAL, DN 100 X 50 MM, JUNTA ELÁSTICA, FORNECIDO E INSTALADO EM PRUMADA DE ESGOTO SANITÁRIO OU VENTILAÇÃO. AF_08/2022	UN	30	38,04	46,58	1.397,40	0,06 %
14.19	89711	SINAPI	TUBO PVC, SERIE NORMAL, ESGOTO PREDIAL, DN 40 MM, FORNECIDO E INSTALADO EM RAMAL DE DESCARGA OU RAMAL DE ESGOTO SANITÁRIO. AF_08/2022	M	50,82	18,96	23,22	1.180,04	0,05 %
14.20	89712	SINAPI	TUBO PVC, SERIE NORMAL, ESGOTO PREDIAL, DN 50 MM, FORNECIDO E INSTALADO EM RAMAL DE DESCARGA OU RAMAL DE ESGOTO SANITÁRIO. AF_08/2022	M	567	24,61	30,13	17.083,71	0,73 %
14.21	89713	SINAPI	TUBO PVC, SERIE NORMAL, ESGOTO PREDIAL, DN 75 MM, FORNECIDO E INSTALADO EM RAMAL DE DESCARGA OU RAMAL DE ESGOTO SANITÁRIO. AF_08/2022	M	10,35	30,85	37,78	391,02	0,02 %
14.22	89714	SINAPI	TUBO PVC, SERIE NORMAL, ESGOTO PREDIAL, DN 100 MM, FORNECIDO E INSTALADO EM RAMAL DE DESCARGA OU RAMAL DE ESGOTO SANITÁRIO. AF_08/2022	M	186,81	34,27	41,97	7.840,41	0,34 %
14.23	89849	SINAPI	TUBO PVC, SERIE NORMAL, ESGOTO PREDIAL, DN 150 MM, FORNECIDO E INSTALADO EM SUBCOLETOR AÉREO DE ESGOTO SANITÁRIO. AF_08/2022	M	33,37	55,28	67,70	2.259,14	0,10 %
14.24	08.10.008	FDE	CAIXA SIFONADA DE PVC DN 100X150X50MM COM GRELHA DE AÇO INOX COM FECHO ROTATIVO.	UN	90	49,49	60,61	5.454,90	0,23 %
14.25	1301005179	AGESUL	PROLONGAMENTO DE CAIXA SIFONADA NO(S) DIAMETRO(S):- 100MM X 15CM	UN	90	12,21	14,95	1.345,50	0,06 %
14.26	C4775	SEINFRA	VÁLVULA DE RETENÇÃO DE PVC P/ ESGOTO D=150MM	UN	1	275,07	336,87	336,87	0,01 %
14.27	97906	SINAPI	CAIXA ENTERRADA HIDRÁULICA RETANGULAR, EM ALVENARIA COM BLOCOS DE CONCRETO, DIMENSÕES INTERNAS: 0,6X0,6X0,6 M PARA REDE DE ESGOTO. AF_12/2020	UN	19	401,26	491,42	9.336,98	0,40 %

RUA MAJOR JOSÉ FERNANDES - CENTRO - Uiraúna / PB
/ departamento.engenharia.una@gmail.com

PREFEITURA MUNICIPAL DE UIRAÚNA
CNPJ: 08.924.078/0001-04

14.28	98107	SINAPI	CAIXA DE GORDURA SIMPLES (CAPACIDADE: 36 L), RETANGULAR, EM ALVENARIA COM BLOCOS DE CONCRETO, DIMENSÕES INTERNAS = 0,2X0,4 M, ALTURA INTERNA = 0,8 M. AF_12/2020	UN	15	245,41	300,55	4.508,25	0,19 %
15			INSTALAÇÕES PLUVIAIS					35.664,10	1,53 %
15.1	89524	SINAPI	JOELHO 45 GRAUS, PVC, SERIE R, ÁGUA PLUVIAL, DN 75 MM, JUNTA ELÁSTICA, FORNECIDO E INSTALADO EM RAMAL DE ENCAMINHAMENTO. AF_06/2022	UN	3	29,66	36,32	108,96	0,00 %
15.2	89531	SINAPI	JOELHO 45 GRAUS, PVC, SERIE R, ÁGUA PLUVIAL, DN 100 MM, JUNTA ELÁSTICA, FORNECIDO E INSTALADO EM RAMAL DE ENCAMINHAMENTO. AF_06/2022	UN	75	37,08	45,41	3.405,75	0,15 %
15.3	89522	SINAPI	JOELHO 90 GRAUS, PVC, SERIE R, ÁGUA PLUVIAL, DN 75 MM, JUNTA ELÁSTICA, FORNECIDO E INSTALADO EM RAMAL DE ENCAMINHAMENTO. AF_06/2022	UN	9	29,19	35,74	321,66	0,01 %
15.4	89529	SINAPI	JOELHO 90 GRAUS, PVC, SERIE R, ÁGUA PLUVIAL, DN 100 MM, JUNTA ELÁSTICA, FORNECIDO E INSTALADO EM RAMAL DE ENCAMINHAMENTO. AF_06/2022	UN	90	36,01	44,10	3.969,00	0,17 %
15.5	89565	SINAPI	JUNÇÃO SIMPLES, PVC, SERIE R, ÁGUA PLUVIAL, DN 75 X 75 MM, JUNTA ELÁSTICA, FORNECIDO E INSTALADO EM RAMAL DE ENCAMINHAMENTO. AF_06/2022	UN	3	55,31	67,73	203,19	0,01 %
15.6	89567	SINAPI	JUNÇÃO SIMPLES, PVC, SERIE R, ÁGUA PLUVIAL, DN 100 X 100 MM, JUNTA ELÁSTICA, FORNECIDO E INSTALADO EM RAMAL DE ENCAMINHAMENTO. AF_06/2022	UN	15	79,23	97,03	1.455,45	0,06 %
15.7	89556	SINAPI	LUVA DE CORRER, PVC, SERIE R, ÁGUA PLUVIAL, DN 100 MM, JUNTA ELÁSTICA, FORNECIDO E INSTALADO EM RAMAL DE ENCAMINHAMENTO. AF_06/2022	UN	3	39,58	48,47	145,41	0,01 %
15.8	104171	SINAPI	LUVA DE CORRER, PVC, SERIE R, ÁGUA PLUVIAL, DN 150 MM, JUNTA ELÁSTICA, FORNECIDO E INSTALADO EM RAMAL DE ENCAMINHAMENTO. AF_06/2022	UN	9	95,46	116,90	1.052,10	0,05 %
15.9	89547	SINAPI	LUVA SIMPLES, PVC, SERIE R, ÁGUA PLUVIAL, DN 75 MM, JUNTA ELÁSTICA, FORNECIDO E INSTALADO EM RAMAL DE ENCAMINHAMENTO. AF_06/2022	UN	12	21,17	25,92	311,04	0,01 %
15.10	89554	SINAPI	LUVA SIMPLES, PVC, SERIE R, ÁGUA PLUVIAL, DN 100 MM, JUNTA ELÁSTICA, FORNECIDO E INSTALADO EM RAMAL DE ENCAMINHAMENTO. AF_06/2022	UN	75	26,57	32,54	2.440,50	0,10 %
15.11	89576	SINAPI	TUBO PVC, SÉRIE R, ÁGUA PLUVIAL, DN 75 MM, FORNECIDO E INSTALADO EM CONDUTORES VERTICAIS DE ÁGUAS PLUVIAIS. AF_06/2022	M	26,46	27,01	33,07	875,03	0,04 %
15.12	89578	SINAPI	TUBO PVC, SÉRIE R, ÁGUA PLUVIAL, DN 100 MM, FORNECIDO E INSTALADO EM CONDUTORES VERTICAIS DE ÁGUAS PLUVIAIS. AF_06/2022	M	309,66	33,34	40,83	12.643,41	0,54 %
15.13	104166	SINAPI	TUBO PVC, SÉRIE R, ÁGUA PLUVIAL, DN 150 MM, FORNECIDO E INSTALADO EM RAMAL DE ENCAMINHAMENTO. AF_06/2022	M	24,75	74,04	90,67	2.244,08	0,10 %
15.14	9752	ORSE	Ralo hemisférico em fº fº, tipo abacaxi Ø 75mm	un	6	38,13	46,69	280,14	0,01 %
15.15	4283	ORSE	Ralo hemisférico em fº fº, tipo abacaxi Ø 100mm	un	30	44,24	54,18	1.625,40	0,07 %

RUA MAJOR JOSÉ FERNANDES - CENTRO - Uiraúna / PB
/ departamento.engenharia.una@gmail.com

PREFEITURA MUNICIPAL DE UIRAÚNA
CNPJ: 08.924.078/0001-04

15.16	99258	SINAPI	CAIXA ENTERRADA HIDRÁULICA RETANGULAR, EM ALVENARIA COM BLOCOS DE CONCRETO, DIMENSÕES INTERNAS: 0,4X0,4X0,4 M PARA REDE DE DRENAGEM. AF_12/2020	UN	18	207,90	254,61	4.582,98	0,20 %
16			INSTALAÇÕES ELÉTRICAS					187.289,62	8,05 %
16.1			ELÉTRICO BAIXA TENÇÃO					123.416,54	5,30 %
16.1.1			ELETRODUTOS E ACESSÓRIOS					41.270,88	1,77 %
16.1.1.1	91834	SINAPI	ELETRODUTO FLEXÍVEL CORRUGADO, PVC, DN 25 MM (3/4"), PARA CIRCUITOS TERMINAIS, INSTALADO EM FORRO - FORNECIMENTO E INSTALAÇÃO. AF_03/2023	M	2556	9,62	11,78	30.109,68	1,29 %
16.1.1.2	91941	SINAPI	CAIXA RETANGULAR 4" X 2" BAIXA (0,30 M DO PISO), PVC, INSTALADA EM PAREDE - FORNECIMENTO E INSTALAÇÃO. AF_03/2023	UN	330	8,62	10,55	3.481,50	0,15 %
16.1.1.3	91940	SINAPI	CAIXA RETANGULAR 4" X 2" MÉDIA (1,30 M DO PISO), PVC, INSTALADA EM PAREDE - FORNECIMENTO E INSTALAÇÃO. AF_03/2023	UN	210	13,99	17,13	3.597,30	0,15 %
16.1.1.4	91936	SINAPI	CAIXA OCTOGONAL 4" X 4", PVC, INSTALADA EM LAJE - FORNECIMENTO E INSTALAÇÃO. AF_03/2023	UN	270	12,35	15,12	4.082,40	0,18 %
16.1.2			DISJUNTORES					1.750,50	0,08 %
16.1.2.1	93653	SINAPI	DISJUNTOR MONOPOLAR TIPO DIN, CORRENTE NOMINAL DE 10A - FORNECIMENTO E INSTALAÇÃO. AF_10/2020	UN	30	10,92	13,37	401,10	0,02 %
16.1.2.2	93654	SINAPI	DISJUNTOR MONOPOLAR TIPO DIN, CORRENTE NOMINAL DE 16A - FORNECIMENTO E INSTALAÇÃO. AF_10/2020	UN	60	11,44	14,01	840,60	0,04 %
16.1.2.3	93657	SINAPI	DISJUNTOR MONOPOLAR TIPO DIN, CORRENTE NOMINAL DE 32A - FORNECIMENTO E INSTALAÇÃO. AF_10/2020	UN	30	13,85	16,96	508,80	0,02 %
16.1.3			TOMADAS E INTERRUPTORES					21.727,80	0,93 %
16.1.3.1	91953	SINAPI	INTERRUPTOR SIMPLES (1 MÓDULO), 10A/250V, INCLUINDO SUPORTE E PLACA - FORNECIMENTO E INSTALAÇÃO. AF_03/2023	UN	90	24,70	30,25	2.722,50	0,12 %
16.1.3.2	92023	SINAPI	INTERRUPTOR SIMPLES (1 MÓDULO) COM 1 TOMADA DE EMBUTIR 2P+T 10 A, INCLUINDO SUPORTE E PLACA - FORNECIMENTO E INSTALAÇÃO. AF_03/2023	UN	30	42,02	51,46	1.543,80	0,07 %
16.1.3.3	91959	SINAPI	INTERRUPTOR SIMPLES (2 MÓDULOS), 10A/250V, INCLUINDO SUPORTE E PLACA - FORNECIMENTO E INSTALAÇÃO. AF_03/2023	UN	60	37,68	46,14	2.768,40	0,12 %
16.1.3.4	92000	SINAPI	TOMADA BAIXA DE EMBUTIR (1 MÓDULO), 2P+T 10 A, INCLUINDO SUPORTE E PLACA - FORNECIMENTO E INSTALAÇÃO. AF_03/2023	UN	210	25,93	31,75	6.667,50	0,29 %
16.1.3.5	92008	SINAPI	TOMADA BAIXA DE EMBUTIR (2 MÓDULOS), 2P+T 10 A, INCLUINDO SUPORTE E PLACA - FORNECIMENTO E INSTALAÇÃO. AF_03/2023	UN	120	40,07	49,07	5.888,40	0,25 %
16.1.3.5	91996	SINAPI	TOMADA MÉDIA DE EMBUTIR (1 MÓDULO), 2P+T 10 A, INCLUINDO SUPORTE E PLACA - FORNECIMENTO E INSTALAÇÃO. AF_03/2023	UN	60	29,09	35,62	2.137,20	0,09 %

RUA MAJOR JOSÉ FERNANDES - CENTRO - Uiraúna / PB
/ departamento.engenharia.una@gmail.com

PREFEITURA MUNICIPAL DE UIRAÚNA
CNPJ: 08.924.078/0001-04

16.1.4			CABOS						39.585,68	1,70 %
16.1.4.1	91924	SINAPI	CABO DE COBRE FLEXÍVEL ISOLADO, 1,5 MM², ANTI-CHAMA 450/750 V, PARA CIRCUITOS TERMINAIS - FORNECIMENTO E INSTALAÇÃO. AF_03/2023	M	2761	2,76	3,38		9.332,18	0,40 %
16.1.4.2	91926	SINAPI	CABO DE COBRE FLEXÍVEL ISOLADO, 2,5 MM², ANTI-CHAMA 450/750 V, PARA CIRCUITOS TERMINAIS - FORNECIMENTO E INSTALAÇÃO. AF_03/2023	M	6075	4,07	4,98		30.253,50	1,30 %
16.1.5			LUMIÁRIA						10.473,30	0,45 %
16.1.5.1	103782	SINAPI	LUMINÁRIA TIPO PLAFON CIRCULAR, DE SOBREPOR, COM LED DE 12/13 W - FORNECIMENTO E INSTALAÇÃO. AF_03/2022	UN	270	31,68	38,79		10.473,30	0,45 %
16.1.6			QUADRO						3.591,90	0,15 %
16.1.6.1	101876	SINAPI	QUADRO DE DISTRIBUIÇÃO DE ENERGIA EM PVC, DE EMBUTIR, SEM BARRAMENTO, PARA 6 DISJUNTORES - FORNECIMENTO E INSTALAÇÃO. AF_10/2020	UN	30	97,77	119,73		3.591,90	0,15 %
16.1.7			CAIXAS DE PASSAGEM						5.016,48	0,22 %
16.1.7.1	97882	SINAPI	CAIXA ENTERRADA ELÉTRICA RETANGULAR, EM CONCRETO PRÉ-MOLDADO, FUNDO COM BRITA, DIMENSÕES INTERNAS: 0,4X0,4X0,4 M. AF_12/2020	UN	17	196,23	240,32		4.085,44	0,18 %
16.1.7.2	97883	SINAPI	CAIXA ENTERRADA ELÉTRICA RETANGULAR, EM CONCRETO PRÉ-MOLDADO, FUNDO COM BRITA, DIMENSÕES INTERNAS: 0,6X0,6X0,5 M. AF_12/2020	UN	2	380,11	465,52		931,04	0,04 %
16.2			ENTRADA						63.873,08	2,75 %
16.2.1	91931	SINAPI	CABO DE COBRE FLEXÍVEL ISOLADO, 6 MM², ANTI-CHAMA 0,6/1,0 KV, PARA CIRCUITOS TERMINAIS - FORNECIMENTO E INSTALAÇÃO. AF_03/2023	M	2186	9,65	11,81		25.816,66	1,11 %
16.2.2	97361	SINAPI	QUADRO DE MEDIÇÃO GERAL DE ENERGIA COM 16 MEDIDORES - FORNECIMENTO E INSTALAÇÃO. AF_10/2020	UN	2	11.973,11	14.663,46		29.326,92	1,26 %
16.2.3	93012	SINAPI	ELETRODUTO RÍGIDO ROSCÁVEL, PVC, DN 110 MM (4"), PARA REDE ENTERRADA DE DISTRIBUIÇÃO DE ENERGIA ELÉTRICA - FORNECIMENTO E INSTALAÇÃO. AF_12/2021	M	12	66,83	81,84		982,08	0,04 %
16.2.4	93009	SINAPI	ELETRODUTO RÍGIDO ROSCÁVEL, PVC, DN 60 MM (2"), PARA REDE ENTERRADA DE DISTRIBUIÇÃO DE ENERGIA ELÉTRICA - FORNECIMENTO E INSTALAÇÃO. AF_12/2021	M	83	25,50	31,22		2.591,26	0,11 %
16.2.5	91872	SINAPI	ELETRODUTO RÍGIDO ROSCÁVEL, PVC, DN 32 MM (1"), PARA CIRCUITOS TERMINAIS, INSTALADO EM PAREDE - FORNECIMENTO E INSTALAÇÃO. AF_03/2023	M	262	16,07	19,68		5.156,16	0,22 %
17			PISO EXTERNO						24.145,29	1,04 %
17.1	101170	SINAPI	EXECUÇÃO DE PAVIMENTO EM PEDRAS POLIÉDRICAS, REJUNTAMENTO COM PÓ DE PEDRA. AF_05/2020	m²	403,7	48,84	59,81		24.145,29	1,04 %
18			DIVERSOS						7.939,62	0,34 %

RUA MAJOR JOSÉ FERNANDES - CENTRO - Uiraúna / PB
/ departamento.engenharia.una@gmail.com

PREFEITURA MUNICIPAL DE UIRAÚNA
CNPJ: 08.924.078/0001-04

18.1	9038	ORSE	Corrimão em tubo de ferro galvanizado 1 1/2", com chumbadores para fixação em alvenaria	m	30,6	90,32	110,61	3.384,66	0,15 %
18.2	11984	ORSE	Corrimão em tubo ferro galvanizado, barras superiores alt=0,92m e 0,70m e barras inferiores h=0,23m e 0,10m, curvas de aço carbono, inclusive as verticais de apoio com diam= 1.1/2"	m	18,3	158,73	194,39	3.557,33	0,15 %
18.3	2228	ORSE	Fita antiderrapante safety-walk "3m" l=5cm ou similar	m	57,6	14,15	17,32	997,63	0,04 %

Total sem BDI 1.900.108,43
Total do BDI 426.683,34
Total Geral 2.326.791,77

RUA MAJOR JOSÉ FERNANDES - CENTRO - Uiraúna / PB
/ departamento.engenharia.una@gmail.com

PREFEITURA MUNICIPAL DE UIRAÚNA
CNPJ: 08.924.078/0001-04

Obra
CONSTRUÇÃO CONDOMÍNIO POPULAR - UIRAÚNA/PB

Bancos
SINAPI - 08/2023 - Paraíba
SBC - 09/2023 - Paraíba
SICRO3 - 04/2023 - Paraíba
SICRO2 - 11/2016 - Paraíba
ORSE - 07/2023 - Sergipe
SEDOP - 05/2023 - Pará

B.D.I.
22,47%

Encargos Sociais
Não Desonerado: embutido nos
preços unitário dos insumos de
mão de obra, de acordo com as
bases.

Planilha Orçamentária Analítica

1			SERVIÇOS PRELIMINARES						1.136,28	
1.1	Código	Banco	Descrição	Tipo	Und	Quant.	Valor Unit	Total		
Composição	C1937	SEINFRA	PLACAS PADRÃO DE OBRA	CONSTRUÇÃO DO CANTEIRO DA OBRA	m ²	1,0000000	154,64	154,64		
Insumo	I0537	SEINFRA	CHAPA DE AÇO GALVANIZADA ESP. 0.3MM	Material	m ²	1,0200000	35,59	36,30		
Insumo	I1100	SEINFRA	ESMALTE SINTETICO	Material	L	1,0000000	24,99	24,99		
Insumo	I1691	SEINFRA	PONTALETE / BARROTE DE 3"x3"	Material	M	4,5000000	12,61	56,74		
Insumo	I1725	SEINFRA	PREGO 15X15 (1.1/4" x 13) (APROXIMADAMENTE 672UN/KG)	Material	KG	0,1500000	15,54	2,33		
Insumo	I2543	SEINFRA	SERVENTE	Mão de Obra	H	2,0000000	17,14	34,28		
				MO sem LS =>		34,28	LS =>	0,00	MO com LS =>	34,28
				Valor do BDI =>		34,74			Valor com BDI =>	189,38
						Quant. =>	6,0000000	Preço Total =>	1.136,28	

2			MOTIMENTO DE TERRA						32.221,90
2.1	Código	Banco	Descrição	Tipo	Und	Quant.	Valor Unit	Total	
Composição	94319	SINAPI	ATERRO MANUAL DE VALAS COM SOLO ARGILO-ARENOSO. AF_08/2023	MOVT - MOVIMENTO DE TERRA	m ³	1,0000000	72,19	72,19	
Composição Auxiliar	5901	SINAPI	CAMINHÃO PIPA 10.000 L TRUCADO, PESO BRUTO TOTAL 23.000 KG, CARGA ÚTIL MÁXIMA 15.935 KG, DISTÂNCIA ENTRE EIXOS 4,8 M, POTÊNCIA 230 CV, INCLUSIVE TANQUE DE AÇO PARA TRANSPORTE DE ÁGUA - CHP DIURNO. AF_06/2014	CHOR - CUSTOS HORÁRIOS DE MÁQUINAS E EQUIPAMENTOS	CHP	0,0054000	296,08	1,59	
Composição Auxiliar	5903	SINAPI	CAMINHÃO PIPA 10.000 L TRUCADO, PESO BRUTO TOTAL 23.000 KG, CARGA ÚTIL MÁXIMA 15.935 KG, DISTÂNCIA ENTRE EIXOS 4,8 M, POTÊNCIA 230 CV, INCLUSIVE TANQUE DE AÇO PARA TRANSPORTE DE ÁGUA - CHI DIURNO. AF_06/2014	CHOR - CUSTOS HORÁRIOS DE MÁQUINAS E EQUIPAMENTOS	CHI	0,0006000	70,59	0,04	
Composição Auxiliar	88316	SINAPI	SERVENTE COM ENCARGOS COMPLEMENTARES	SEDI - SERVIÇOS DIVERSOS	H	0,7866000	18,25	14,35	
Composição Auxiliar	91533	SINAPI	COMPACTADOR DE SOLOS DE PERCUSSÃO (SOQUETE) COM MOTOR A GASOLINA 4 TEMPOS, POTÊNCIA 4 CV - CHP DIURNO. AF_08/2015	CHOR - CUSTOS HORÁRIOS DE MÁQUINAS E EQUIPAMENTOS	CHP	0,1962000	28,09	5,51	

RUA MAJOR JOSÉ FERNANDES - CENTRO - Uiraúna / PB
/ departamento.engenharia.una@gmail.com

PREFEITURA MUNICIPAL DE UIRAÚNA
CNPJ: 08.924.078/0001-04

Insumo	00006079	SINAPI	ARGILA, ARGILA VERMELHA OU ARGILA ARENOSA (RETIRADA NA JAZIDA, SEM TRANSPORTE)	Material	m³	1,3889000	36,51	50,70	
				MO sem LS =>	14,57	LS =>	0,00	MO com LS =>	14,57
				Valor do BDI =>	16,22			Valor com BDI =>	88,41
				Quant. =>	231,1500000	Preço Total =>	20.435,97		

2.2	Código	Banco	Descrição	Tipo	Und	Quant.	Valor Unit	Total	
Composição	93358	SINAPI	ESCAVAÇÃO MANUAL DE VALA COM PROFUNDIDADE MENOR OU IGUAL A 1,30 M. AF_02/2021	MOVT - MOVIMENTO DE TERRA	m³	1,0000000	72,19	72,19	
Composição Auxiliar	88316	SINAPI	SERVENTE COM ENCARGOS COMPLEMENTARES	SEDI - SERVIÇOS DIVERSOS	H	3,9560000	18,25	72,19	
				MO sem LS =>	55,62	LS =>	0,00	MO com LS =>	55,62
				Valor do BDI =>	16,22			Valor com BDI =>	88,41
				Quant. =>	133,3100000	Preço Total =>	11.785,93		

3	FUNDAÇÃO								146.506,62
3.1	SAPATAS								7.193,29
3.1.1	Código	Banco	Descrição	Tipo	Und	Quant.	Valor Unit	Total	
Composição	96535	SINAPI	FABRICAÇÃO, MONTAGEM E DESMONTAGEM DE FÔRMA PARA SAPATA, EM MADEIRA SERRADA, E=25 MM, 4 UTILIZAÇÕES. AF_06/2017	FUES - FUNDAÇÕES E ESTRUTURAS	m²	1,0000000	137,96	137,96	
Composição Auxiliar	88239	SINAPI	AJUDANTE DE CARPINTEIRO COM ENCARGOS COMPLEMENTARES	SEDI - SERVIÇOS DIVERSOS	H	1,0860000	18,15	19,71	
Composição Auxiliar	88262	SINAPI	CARPINTEIRO DE FORMAS COM ENCARGOS COMPLEMENTARES	SEDI - SERVIÇOS DIVERSOS	H	2,7690000	22,94	63,52	
Composição Auxiliar	91692	SINAPI	SERRA CIRCULAR DE BANCADA COM MOTOR ELÉTRICO POTÊNCIA DE 5HP, COM COIFA PARA DISCO 10" - CHP DIURNO. AF_08/2015	CHOR - CUSTOS HORÁRIOS DE MÁQUINAS E EQUIPAMENTOS	CHP	0,0790000	21,73	1,71	
Composição Auxiliar	91693	SINAPI	SERRA CIRCULAR DE BANCADA COM MOTOR ELÉTRICO POTÊNCIA DE 5HP, COM COIFA PARA DISCO 10" - CHI DIURNO. AF_08/2015	CHOR - CUSTOS HORÁRIOS DE MÁQUINAS E EQUIPAMENTOS	CHI	0,0390000	20,69	0,80	
Insumo	00002692	SINAPI	DESMOLDANTE PROTETOR PARA FORMAS DE MADEIRA, DE BASE OLEOSA EMULSIONADA EM AGUA	Material	L	0,0170000	9,58	0,16	
Insumo	00004517	SINAPI	SARRAFO *2,5 X 7,5* CM EM PINUS, MISTA OU EQUIVALENTE DA REGIAO - BRUTA	Material	M	4,6120000	4,95	22,82	
Insumo	00005073	SINAPI	PREGO DE ACO POLIDO COM CABECA 17 X 24 (2 1/4 X 11)	Material	KG	0,0470000	20,74	0,97	
Insumo	00005074	SINAPI	PREGO DE ACO POLIDO COM CABECA 15 X 18 (1 1/2 X 13)	Material	KG	0,0160000	22,79	0,36	
Insumo	00006189	SINAPI	TABUA NAO APARELHADA *2,5 X 30* CM, EM MACARANDUBA/MASSARANDUBA, ANGELIM OU EQUIVALENTE DA REGIAO - BRUTA	Material	M	1,2780000	21,65	27,66	
Insumo	00040304	SINAPI	PREGO DE ACO POLIDO COM CABECA DUPLA 17 X 27 (2 1/2 X 11)	Material	KG	0,0100000	25,11	0,25	
				MO sem LS =>	69,15	LS =>	0,00	MO com LS =>	69,15
				Valor do BDI =>	30,99			Valor com BDI =>	168,95

RUA MAJOR JOSÉ FERNANDES - CENTRO - Uiraúna / PB
/ departamento.engenharia.una@gmail.com

PREFEITURA MUNICIPAL DE UIRAÚNA
CNPJ: 08.924.078/0001-04

Quant. => 20,1600000 Preço Total => 3.406,03

3.1.2	Código	Banco	Descrição	Tipo	Und	Quant.	Valor Unit	Total		
Composição	96545	SINAPI	ARMAÇÃO DE BLOCO, VIGA BALDRAME OU SAPATA UTILIZANDO AÇO CA-50 DE 8 MM - MONTAGEM. AF_06/2017	FUES - FUNDAÇÕES E ESTRUTURAS	KG	1,0000000	14,66	14,66		
Composição Auxiliar	88238	SINAPI	AJUDANTE DE ARMADOR COM ENCARGOS COMPLEMENTARES	SEDI - SERVIÇOS DIVERSOS	H	0,0375000	18,28	0,68		
Composição Auxiliar	88245	SINAPI	ARMADOR COM ENCARGOS COMPLEMENTARES	SEDI - SERVIÇOS DIVERSOS	H	0,1155000	23,12	2,67		
Composição Auxiliar	92802	SINAPI	CORTE E DOBRA DE AÇO CA-50, DIÂMETRO DE 8,0 MM. AF_06/2022	FUES - FUNDAÇÕES E ESTRUTURAS	KG	1,0000000	10,44	10,44		
Insumo	00039017	SINAPI	ESPACADOR / DISTANCIADOR CIRCULAR COM ENTRADA LATERAL, EM PLASTICO, PARA VERGALHAO *4,2 A 12,5* MM, COBRIMENTO 20 MM	Material	UN	0,7240000	0,22	0,15		
Insumo	00043132	SINAPI	ARAME RECOZIDO 16 BWG, D = 1,65 MM (0,016 KG/M) OU 18 BWG, D = 1,25 MM (0,01 KG/M)	Material	KG	0,0250000	29,10	0,72		
					MO sem LS =>	3,01	LS =>	0,00	MO com LS =>	3,01
					Valor do BDI =>	3,29			Valor com BDI =>	17,95
						Quant. =>	63,0000000	Preço Total =>	1.130,85	

3.1.3	Código	Banco	Descrição	Tipo	Und	Quant.	Valor Unit	Total		
Composição	94965	SINAPI	CONCRETO FCK = 25MPA, TRAÇO 1:2,3:2,7 (EM MASSA SECA DE CIMENTO/ AREIA MÉDIA/ BRITA 1) - PREPARO MECÂNICO COM BETONEIRA 400 L. AF_05/2021	FUES - FUNDAÇÕES E ESTRUTURAS	m³	1,0000000	472,78	472,78		
Composição Auxiliar	88316	SINAPI	SERVEnte COM ENCARGOS COMPLEMENTARES	SEDI - SERVIÇOS DIVERSOS	H	2,3117000	18,25	42,18		
Composição Auxiliar	88377	SINAPI	OPERADOR DE BETONEIRA ESTACIONÁRIA/MISTURADOR COM ENCARGOS COMPLEMENTARES	SEDI - SERVIÇOS DIVERSOS	H	1,4637000	17,59	25,74		
Composição Auxiliar	88830	SINAPI	BETONEIRA CAPACIDADE NOMINAL DE 400 L, CAPACIDADE DE MISTURA 280 L, MOTOR ELÉTRICO TRIFÁSICO POTÊNCIA DE 2 CV, SEM CARREGADOR - CHP DIURNO. AF_05/2023	CHOR - CUSTOS HORÁRIOS DE MÁQUINAS E EQUIPAMENTOS	CHP	0,7534000	1,61	1,21		
Composição Auxiliar	88831	SINAPI	BETONEIRA CAPACIDADE NOMINAL DE 400 L, CAPACIDADE DE MISTURA 280 L, MOTOR ELÉTRICO TRIFÁSICO POTÊNCIA DE 2 CV, SEM CARREGADOR - CHI DIURNO. AF_05/2023	CHOR - CUSTOS HORÁRIOS DE MÁQUINAS E EQUIPAMENTOS	CHI	0,7103000	0,37	0,26		
Insumo	00000370	SINAPI	AREIA MEDIA - POSTO JAZIDA/FORNECEDOR (RETIRADO NA JAZIDA, SEM TRANSPORTE)	Material	m³	0,7229000	115,00	83,13		
Insumo	00001379	SINAPI	CIMENTO PORTLAND COMPOSTO CP II-32	Material	KG	362,6579000	0,70	253,86		
Insumo	00004721	SINAPI	PEDRA BRITADA N. 1 (9,5 a 19 MM) POSTO PEDREIRA/FORNECEDOR, SEM FRETE	Material	m³	0,5934000	111,91	66,40		
					MO sem LS =>	53,59	LS =>	0,00	MO com LS =>	53,59
					Valor do BDI =>	106,23			Valor com BDI =>	579,01
						Quant. =>	3,0000000	Preço Total =>	1.737,03	

3.1.4	Código	Banco	Descrição	Tipo	Und	Quant.	Valor Unit	Total
-------	--------	-------	-----------	------	-----	--------	------------	-------

RUA MAJOR JOSÉ FERNANDES - CENTRO - Uiraúna / PB
/ departamento.engenharia.una@gmail.com

PREFEITURA MUNICIPAL DE UIRAÚNA
CNPJ: 08.924.078/0001-04

Composição	103670	SINAPI	LANÇAMENTO COM USO DE BALDES, ADENSAMENTO E ACABAMENTO DE CONCRETO EM ESTRUTURAS. AF_02/2022	FUES - FUNDAÇÕES E ESTRUTURAS	m³	1,0000000	250,24	250,24		
Composição Auxiliar	88262	SINAPI	CARPINTEIRO DE FORMAS COM ENCARGOS COMPLEMENTARES	SEDI - SERVIÇOS DIVERSOS	H	2,4590000	22,94	56,40		
Composição Auxiliar	88309	SINAPI	PEDREIRO COM ENCARGOS COMPLEMENTARES	SEDI - SERVIÇOS DIVERSOS	H	2,4590000	23,31	57,31		
Composição Auxiliar	88316	SINAPI	SERVEnte COM ENCARGOS COMPLEMENTARES	SEDI - SERVIÇOS DIVERSOS	H	7,3770000	18,25	134,63		
Composição Auxiliar	90586	SINAPI	VIBRADOR DE IMERSÃO, DIÂMETRO DE PONTEIRA 45MM, MOTOR ELÉTRICO TRIFÁSICO POTÊNCIA DE 2 CV - CHP DIURNO. AF_06/2015	CHOR - CUSTOS HORÁRIOS DE MÁQUINAS E EQUIPAMENTOS	CHP	1,0420000	1,17	1,21		
Composição Auxiliar	90587	SINAPI	VIBRADOR DE IMERSÃO, DIÂMETRO DE PONTEIRA 45MM, MOTOR ELÉTRICO TRIFÁSICO POTÊNCIA DE 2 CV - CHI DIURNO. AF_06/2015	CHOR - CUSTOS HORÁRIOS DE MÁQUINAS E EQUIPAMENTOS	CHI	1,4170000	0,49	0,69		
					MO sem LS =>	196,44	LS =>	0,00	MO com LS =>	196,44
					Valor do BDI =>	56,22			Valor com BDI =>	306,46
					Quant. =>	3,0000000	Preço Total =>	919,38		

3.2			BALDRAME						139.313,33	
3.2.1	Código	Banco	Descrição	Tipo	Und	Quant.	Valor Unit	Total		
Composição	95467	SINAPI	EMBASAMENTO C/PEDRA ARGAMASSADA UTILIZANDO ARG.CIM/AREIA 1:4	FUES - FUNDAÇÕES E ESTRUTURAS	m³	1,0000000	498,24	498,24		
Composição Auxiliar	87316	SINAPI	ARGAMASSA TRAÇO 1:4 (EM VOLUME DE CIMENTO E AREIA GROSSA ÚMIDA) PARA CHAPISCO CONVENCIONAL, PREPARO MECÂNICO COM BETONEIRA 400 L. AF_08/2019	SEDI - SERVIÇOS DIVERSOS	m³	0,3000000	443,94	133,18		
Composição Auxiliar	88309	SINAPI	PEDREIRO COM ENCARGOS COMPLEMENTARES	SEDI - SERVIÇOS DIVERSOS	H	6,0000000	23,31	139,86		
Composição Auxiliar	88316	SINAPI	SERVEnte COM ENCARGOS COMPLEMENTARES	SEDI - SERVIÇOS DIVERSOS	H	6,0000000	18,25	109,50		
Insumo	00004730	SINAPI	PEDRA DE MAO OU PEDRA RACHAO PARA ARRIMO/FUNDACAO (POSTO PEDREIRA/FORNECEDOR, SEM FRETE)	Material	m³	1,1000000	105,19	115,70		
					MO sem LS =>	218,11	LS =>	0,00	MO com LS =>	218,11
					Valor do BDI =>	111,95			Valor com BDI =>	610,19
					Quant. =>	143,4600000	Preço Total =>	87.537,85		

3.2.2	Código	Banco	Descrição	Tipo	Und	Quant.	Valor Unit	Total
Composição	96536	SINAPI	FABRICAÇÃO, MONTAGEM E DESMONTAGEM DE FÔRMA PARA VIGA BALDRAME, EM MADEIRA SERRADA, E=25 MM, 4 UTILIZAÇÕES. AF_06/2017	FUES - FUNDAÇÕES E ESTRUTURAS	m²	1,0000000	70,16	70,16
Composição Auxiliar	88239	SINAPI	AJUDANTE DE CARPINTEIRO COM ENCARGOS COMPLEMENTARES	SEDI - SERVIÇOS DIVERSOS	H	0,4710000	18,15	8,54
Composição Auxiliar	88262	SINAPI	CARPINTEIRO DE FORMAS COM ENCARGOS COMPLEMENTARES	SEDI - SERVIÇOS DIVERSOS	H	1,1450000	22,94	26,26
Composição Auxiliar	91692	SINAPI	SERRA CIRCULAR DE BANCADA COM MOTOR ELÉTRICO POTÊNCIA DE 5HP, COM COIFA PARA DISCO 10" - CHP DIURNO. AF_08/2015	CHOR - CUSTOS HORÁRIOS DE MÁQUINAS E EQUIPAMENTOS	CHP	0,0170000	21,73	0,36

RUA MAJOR JOSÉ FERNANDES - CENTRO - Uiraúna / PB
/ departamento.engenharia.una@gmail.com

PREFEITURA MUNICIPAL DE UIRAÚNA
CNPJ: 08.924.078/0001-04

Composição Auxiliar	91693	SINAPI	SERRA CIRCULAR DE BANCADA COM MOTOR ELÉTRICO POTÊNCIA DE 5HP, COM COIFA PARA DISCO 10" - CHI DIURNO. AF_08/2015	CHOR - CUSTOS HORÁRIOS DE MÁQUINAS E EQUIPAMENTOS	CHI	0,0140000	20,69	0,28		
Insumo	00002692	SINAPI	DESMOLDANTE PROTETOR PARA FORMAS DE MADEIRA, DE BASE OLEOSA EMULSIONADA EM AGUA	Material	L	0,0170000	9,58	0,16		
Insumo	00004491	SINAPI	PONTALETE *7,5 X 7,5* CM EM PINUS, MISTA OU EQUIVALENTE DA REGIAO - BRUTA	Material	M	0,6050000	14,16	8,56		
Insumo	00004517	SINAPI	SARRAFO *2,5 X 7,5* CM EM PINUS, MISTA OU EQUIVALENTE DA REGIAO - BRUTA	Material	M	0,5670000	4,95	2,80		
Insumo	00005073	SINAPI	PREGO DE ACO POLIDO COM CABECA 17 X 24 (2 1/4 X 11)	Material	KG	0,0260000	20,74	0,53		
Insumo	00006189	SINAPI	TABUA NAO APARELHADA *2,5 X 30* CM, EM MACARANDUBA/MASSARANDUBA, ANGELIM OU EQUIVALENTE DA REGIAO - BRUTA	Material	M	1,0080000	21,65	21,82		
Insumo	00040304	SINAPI	PREGO DE ACO POLIDO COM CABECA DUPLA 17 X 27 (2 1/2 X 11)	Material	KG	0,0340000	25,11	0,85		
				MO sem LS =>		28,58	LS =>	0,00	MO com LS =>	28,58
				Valor do BDI =>		15,76			Valor com BDI =>	85,92
					Quant. =>	76,8000000	Preço Total =>	6.598,65		

3.2.3	Código	Banco	Descrição	Tipo	Und	Quant.	Valor Unit	Total		
Composição	96546	SINAPI	ARMAÇÃO DE BLOCO, VIGA BALDRAME OU SAPATA UTILIZANDO AÇO CA-50 DE 10 MM - MONTAGEM. AF_06/2017	FUES - FUNDAÇÕES E ESTRUTURAS	KG	1,0000000	13,07	13,07		
Composição Auxiliar	88238	SINAPI	AJUDANTE DE ARMADOR COM ENCARGOS COMPLEMENTARES	SEDI - SERVIÇOS DIVERSOS	H	0,0290000	18,28	0,53		
Composição Auxiliar	88245	SINAPI	ARMADOR COM ENCARGOS COMPLEMENTARES	SEDI - SERVIÇOS DIVERSOS	H	0,0890000	23,12	2,05		
Composição Auxiliar	92803	SINAPI	CORTE E DOBRA DE AÇO CA-50, DIÂMETRO DE 10,0 MM. AF_06/2022	FUES - FUNDAÇÕES E ESTRUTURAS	KG	1,0000000	9,67	9,67		
Insumo	00039017	SINAPI	ESPACADOR / DISTANCIADOR CIRCULAR COM ENTRADA LATERAL, EM PLASTICO, PARA VERGALHAO *4,2 A 12,5* MM, COBRIMENTO 20 MM	Material	UN	0,4655000	0,22	0,10		
Insumo	00043132	SINAPI	ARAME RECOZIDO 16 BWG, D = 1,65 MM (0,016 KG/M) OU 18 BWG, D = 1,25 MM (0,01 KG/M)	Material	KG	0,0250000	29,10	0,72		
				MO sem LS =>		2,23	LS =>	0,00	MO com LS =>	2,23
				Valor do BDI =>		2,93			Valor com BDI =>	16,00
					Quant. =>	236,7300000	Preço Total =>	3.787,68		

3.2.4	Código	Banco	Descrição	Tipo	Und	Quant.	Valor Unit	Total
Composição	96543	SINAPI	ARMAÇÃO DE BLOCO, VIGA BALDRAME E SAPATA UTILIZANDO AÇO CA-60 DE 5 MM - MONTAGEM. AF_06/2017	FUES - FUNDAÇÕES E ESTRUTURAS	KG	1,0000000	16,93	16,93
Composição Auxiliar	88238	SINAPI	AJUDANTE DE ARMADOR COM ENCARGOS COMPLEMENTARES	SEDI - SERVIÇOS DIVERSOS	H	0,0635000	18,28	1,16
Composição Auxiliar	88245	SINAPI	ARMADOR COM ENCARGOS COMPLEMENTARES	SEDI - SERVIÇOS DIVERSOS	H	0,1945000	23,12	4,49
Composição Auxiliar	92800	SINAPI	CORTE E DOBRA DE AÇO CA-60, DIÂMETRO DE 5,0 MM. AF_06/2022	FUES - FUNDAÇÕES E ESTRUTURAS	KG	1,0000000	10,13	10,13

RUA MAJOR JOSÉ FERNANDES - CENTRO - Uiraúna / PB
/ departamento.engenharia.una@gmail.com

PREFEITURA MUNICIPAL DE UIRAÚNA
CNPJ: 08.924.078/0001-04

Insumo	00039017	SINAPI	ESPACADOR / DISTANCIADOR CIRCULAR COM ENTRADA LATERAL, EM PLASTICO, PARA VERGALHAO *4,2 A 12,5* MM, COBRIMENTO 20 MM	Material	UN	1,9665000	0,22	0,43	
Insumo	00043132	SINAPI	ARAME RECOZIDO 16 BWG, D = 1,65 MM (0,016 KG/M) OU 18 BWG, D = 1,25 MM (0,01 KG/M)	Material	KG	0,0250000	29,10	0,72	
				MO sem LS =>	5,73	LS =>	0,00	MO com LS =>	5,73
				Valor do BDI =>	3,80			Valor com BDI =>	20,73
						Quant. =>	88,7400000	Preço Total =>	1.839,58

3.2.5	Código	Banco	Descrição	Tipo	Und	Quant.	Valor Unit	Total	
Composição	94965	SINAPI	CONCRETO FCK = 25MPA, TRAÇO 1:2,3:2,7 (EM MASSA SECA DE CIMENTO/ AREIA MÉDIA/ BRITA 1) - PREPARO MECÂNICO COM BETONEIRA 400 L. AF_05/2021	FUES - FUNDAÇÕES E ESTRUTURAS	m³	1,0000000	472,78	472,78	
Composição Auxiliar	88316	SINAPI	SERVENTE COM ENCARGOS COMPLEMENTARES	SEDI - SERVIÇOS DIVERSOS	H	2,3117000	18,25	42,18	
Composição Auxiliar	88377	SINAPI	OPERADOR DE BETONEIRA ESTACIONÁRIA/MISTURADOR COM ENCARGOS COMPLEMENTARES	SEDI - SERVIÇOS DIVERSOS	H	1,4637000	17,59	25,74	
Composição Auxiliar	88830	SINAPI	BETONEIRA CAPACIDADE NOMINAL DE 400 L, CAPACIDADE DE MISTURA 280 L, MOTOR ELÉTRICO TRIFÁSICO POTÊNCIA DE 2 CV, SEM CARREGADOR - CHP DIURNO. AF_05/2023	CHOR - CUSTOS HORÁRIOS DE MÁQUINAS E EQUIPAMENTOS	CHP	0,7534000	1,61	1,21	
Composição Auxiliar	88831	SINAPI	BETONEIRA CAPACIDADE NOMINAL DE 400 L, CAPACIDADE DE MISTURA 280 L, MOTOR ELÉTRICO TRIFÁSICO POTÊNCIA DE 2 CV, SEM CARREGADOR - CHI DIURNO. AF_05/2023	CHOR - CUSTOS HORÁRIOS DE MÁQUINAS E EQUIPAMENTOS	CHI	0,7103000	0,37	0,26	
Insumo	00000370	SINAPI	AREIA MEDIA - POSTO JAZIDA/FORNECEDOR (RETIRADO NA JAZIDA, SEM TRANSPORTE)	Material	m³	0,7229000	115,00	83,13	
Insumo	00001379	SINAPI	CIMENTO PORTLAND COMPOSTO CP II-32	Material	KG	362,6579000	0,70	253,86	
Insumo	00004721	SINAPI	PEDRA BRITADA N. 1 (9,5 a 19 MM) POSTO PEDREIRA/FORNECEDOR, SEM FRETE	Material	m³	0,5934000	111,91	66,40	
				MO sem LS =>	53,59	LS =>	0,00	MO com LS =>	53,59
				Valor do BDI =>	106,23			Valor com BDI =>	579,01
						Quant. =>	5,7000000	Preço Total =>	3.300,35

3.2.6	Código	Banco	Descrição	Tipo	Und	Quant.	Valor Unit	Total
Composição	103670	SINAPI	LANÇAMENTO COM USO DE BALDES, ADENSAMENTO E ACABAMENTO DE CONCRETO EM ESTRUTURAS. AF_02/2022	FUES - FUNDAÇÕES E ESTRUTURAS	m³	1,0000000	250,24	250,24
Composição Auxiliar	88262	SINAPI	CARPINTEIRO DE FORMAS COM ENCARGOS COMPLEMENTARES	SEDI - SERVIÇOS DIVERSOS	H	2,4590000	22,94	56,40
Composição Auxiliar	88309	SINAPI	PEDREIRO COM ENCARGOS COMPLEMENTARES	SEDI - SERVIÇOS DIVERSOS	H	2,4590000	23,31	57,31
Composição Auxiliar	88316	SINAPI	SERVENTE COM ENCARGOS COMPLEMENTARES	SEDI - SERVIÇOS DIVERSOS	H	7,3770000	18,25	134,63
Composição Auxiliar	90586	SINAPI	VIBRADOR DE IMERSÃO, DIÂMETRO DE PONTEIRA 45MM, MOTOR ELÉTRICO TRIFÁSICO POTÊNCIA DE 2 CV - CHP DIURNO. AF_06/2015	CHOR - CUSTOS HORÁRIOS DE MÁQUINAS E EQUIPAMENTOS	CHP	1,0420000	1,17	1,21

RUA MAJOR JOSÉ FERNANDES - CENTRO - Uiraúna / PB
/ departamento.engenharia.una@gmail.com

PREFEITURA MUNICIPAL DE UIRAÚNA
CNPJ: 08.924.078/0001-04

Composição Auxiliar	90587	SINAPI	VIBRADOR DE IMERSÃO, DIÂMETRO DE PONTEIRA 45MM, MOTOR ELÉTRICO TRIFÁSICO POTÊNCIA DE 2 CV - CHI DIURNO. AF_06/2015	CHOR - CUSTOS HORÁRIOS DE MÁQUINAS E EQUIPAMENTOS	CHI	1,4170000	0,49	0,69	
				MO sem LS =>	196,44	LS =>	0,00	MO com LS =>	196,44
				Valor do BDI =>	56,22			Valor com BDI =>	306,46
				Quant. =>		5,7000000	Preço Total =>		1.746,82

3.2.7	Código	Banco	Descrição	Tipo	Und	Quant.	Valor Unit	Total	
Composição	98557	SINAPI	IMPERMEABILIZAÇÃO DE SUPERFÍCIE COM EMULSÃO ASFÁLTICA, 2 DEMÃOS AF_06/2018	IMPE - IMPERMEABILIZAÇÕES E PROTEÇÕES DIVERSAS	m²	1,0000000	48,91	48,91	
Composição Auxiliar	88243	SINAPI	AJUDANTE ESPECIALIZADO COM ENCARGOS COMPLEMENTARES	SEDI - SERVIÇOS DIVERSOS	H	0,0850000	18,65	1,58	
Composição Auxiliar	88270	SINAPI	IMPERMEABILIZADOR COM ENCARGOS COMPLEMENTARES	SEDI - SERVIÇOS DIVERSOS	H	0,4220000	23,31	9,83	
Insumo	00000626	SINAPI	MANTA LIQUIDA DE BASE ASFALTICA MODIFICADA COM A ADICAO DE ELASTOMEROS DILUIDOS EM SOLVENTE ORGANICO, APLICACAO A FRIO (MEMBRANA IMPERMEABILIZANTE ASFALTICA)	Material	KG	1,5000000	25,00	37,50	
				MO sem LS =>	9,21	LS =>	0,00	MO com LS =>	9,21
				Valor do BDI =>	10,99			Valor com BDI =>	59,90
				Quant. =>		576,0000000	Preço Total =>		34.502,40

4			SUPERESTRUTURA					254.389,49	
4.1			VIGAS					49.012,34	
4.1.1	Código	Banco	Descrição	Tipo	Und	Quant.	Valor Unit	Total	
Composição	92479	SINAPI	MONTAGEM E DESMONTAGEM DE FÔRMA DE VIGA, ESCORAMENTO COM GARFO DE MADEIRA, PÉ-DIREITO SIMPLES, EM CHAPA DE MADEIRA PLASTIFICADA, 18 UTILIZAÇÕES. AF_09/2020	FUES - FUNDAÇÕES E ESTRUTURAS	m²	1,0000000	64,10	64,10	
Composição Auxiliar	88239	SINAPI	AJUDANTE DE CARPINTEIRO COM ENCARGOS COMPLEMENTARES	SEDI - SERVIÇOS DIVERSOS	H	0,1090000	18,15	1,97	
Composição Auxiliar	88262	SINAPI	CARPINTEIRO DE FORMAS COM ENCARGOS COMPLEMENTARES	SEDI - SERVIÇOS DIVERSOS	H	0,5960000	22,94	13,67	
Composição Auxiliar	92266	SINAPI	FABRICAÇÃO DE FÔRMA PARA VIGAS, EM CHAPA DE MADEIRA COMPENSADA PLASTIFICADA, E = 18 MM. AF_09/2020	FUES - FUNDAÇÕES E ESTRUTURAS	m²	0,1050000	123,95	13,01	
Composição Auxiliar	92272	SINAPI	FABRICAÇÃO DE ESCORAS DE VIGA DO TIPO GARFO, EM MADEIRA. AF_09/2020	FUES - FUNDAÇÕES E ESTRUTURAS	M	0,6590000	44,51	29,33	
Insumo	00002692	SINAPI	DESMOLDANTE PROTETOR PARA FORMAS DE MADEIRA, DE BASE OLEOSA EMULSIONADA EM AGUA	Material	L	0,0040000	9,58	0,03	
Insumo	00006193	SINAPI	TABUA NAO APARELHADA *2,5 X 20* CM, EM MACARANDUBA/MASSARANDUBA, ANGELIM OU EQUIVALENTE DA REGIAO - BRUTA	Material	M	0,3280000	14,83	4,86	
Insumo	00040304	SINAPI	PREGO DE ACO POLIDO COM CABECA DUPLA 17 X 27 (2 1/2 X 11)	Material	KG	0,0490000	25,11	1,23	
				MO sem LS =>	17,87	LS =>	0,00	MO com LS =>	17,87
				Valor do BDI =>	14,40			Valor com BDI =>	78,50

RUA MAJOR JOSÉ FERNANDES - CENTRO - Uiraúna / PB
/ departamento.engenharia.una@gmail.com

PREFEITURA MUNICIPAL DE UIRAÚNA
CNPJ: 08.924.078/0001-04

Quant. => 134,4000000 Preço Total => 10.550,40

4.1.2	Código	Banco	Descrição	Tipo	Und	Quant.	Valor Unit	Total		
Composição	92762	SINAPI	ARMAÇÃO DE PILAR OU VIGA DE ESTRUTURA CONVENCIONAL DE CONCRETO ARMADO UTILIZANDO AÇO CA-50 DE 10,0 MM - MONTAGEM. AF_06/2022	FUES - FUNDAÇÕES E ESTRUTURAS	KG	1,0000000	11,51	11,51		
Composição Auxiliar	88238	SINAPI	AJUDANTE DE ARMADOR COM ENCARGOS COMPLEMENTARES	SEDI - SERVIÇOS DIVERSOS	H	0,0064000	18,28	0,11		
Composição Auxiliar	88245	SINAPI	ARMADOR COM ENCARGOS COMPLEMENTARES	SEDI - SERVIÇOS DIVERSOS	H	0,0392000	23,12	0,90		
Composição Auxiliar	92803	SINAPI	CORTE E DOBRA DE AÇO CA-50, DIÂMETRO DE 10,0 MM. AF_06/2022	FUES - FUNDAÇÕES E ESTRUTURAS	KG	1,0000000	9,67	9,67		
Insumo	00039017	SINAPI	ESPACADOR / DISTANCIADOR CIRCULAR COM ENTRADA LATERAL, EM PLASTICO, PARA VERGALHAO *4,2 A 12,5* MM, COBRIMENTO 20 MM	Material	UN	0,5430000	0,22	0,11		
Insumo	00043132	SINAPI	ARAME RECOZIDO 16 BWG, D = 1,65 MM (0,016 KG/M) OU 18 BWG, D = 1,25 MM (0,01 KG/M)	Material	KG	0,0250000	29,10	0,72		
					MO sem LS =>	0,98	LS =>	0,00	MO com LS =>	0,98
					Valor do BDI =>	2,58			Valor com BDI =>	14,09
					Quant. =>	939,5400000	Preço Total =>	13.238,11		

4.1.3	Código	Banco	Descrição	Tipo	Und	Quant.	Valor Unit	Total		
Composição	92759	SINAPI	ARMAÇÃO DE PILAR OU VIGA DE ESTRUTURA CONVENCIONAL DE CONCRETO ARMADO UTILIZANDO AÇO CA-60 DE 5,0 MM - MONTAGEM. AF_06/2022	FUES - FUNDAÇÕES E ESTRUTURAS	KG	1,0000000	13,89	13,89		
Composição Auxiliar	88238	SINAPI	AJUDANTE DE ARMADOR COM ENCARGOS COMPLEMENTARES	SEDI - SERVIÇOS DIVERSOS	H	0,0175000	18,28	0,31		
Composição Auxiliar	88245	SINAPI	ARMADOR COM ENCARGOS COMPLEMENTARES	SEDI - SERVIÇOS DIVERSOS	H	0,1069000	23,12	2,47		
Composição Auxiliar	92800	SINAPI	CORTE E DOBRA DE AÇO CA-60, DIÂMETRO DE 5,0 MM. AF_06/2022	FUES - FUNDAÇÕES E ESTRUTURAS	KG	1,0000000	10,13	10,13		
Insumo	00039017	SINAPI	ESPACADOR / DISTANCIADOR CIRCULAR COM ENTRADA LATERAL, EM PLASTICO, PARA VERGALHAO *4,2 A 12,5* MM, COBRIMENTO 20 MM	Material	UN	1,1900000	0,22	0,26		
Insumo	00043132	SINAPI	ARAME RECOZIDO 16 BWG, D = 1,65 MM (0,016 KG/M) OU 18 BWG, D = 1,25 MM (0,01 KG/M)	Material	KG	0,0250000	29,10	0,72		
					MO sem LS =>	3,45	LS =>	0,00	MO com LS =>	3,45
					Valor do BDI =>	3,12			Valor com BDI =>	17,01
					Quant. =>	352,2300000	Preço Total =>	5.991,43		

4.1.4	Código	Banco	Descrição	Tipo	Und	Quant.	Valor Unit	Total
Composição	94965	SINAPI	CONCRETO FCK = 25MPA, TRAÇO 1:2,3:2,7 (EM MASSA SECA DE CIMENTO/ AREIA MÉDIA/ BRITA 1) - PREPARO MECÂNICO COM BETONEIRA 400 L. AF_05/2021	FUES - FUNDAÇÕES E ESTRUTURAS	m³	1,0000000	472,78	472,78
Composição Auxiliar	88316	SINAPI	SERVENTE COM ENCARGOS COMPLEMENTARES	SEDI - SERVIÇOS DIVERSOS	H	2,3117000	18,25	42,18

RUA MAJOR JOSÉ FERNANDES - CENTRO - Uiraúna / PB
/ departamento.engenharia.una@gmail.com

PREFEITURA MUNICIPAL DE UIRAÚNA
CNPJ: 08.924.078/0001-04

Composição Auxiliar	88377	SINAPI	OPERADOR DE BETONEIRA ESTACIONÁRIA/MISTURADOR COM ENCARGOS COMPLEMENTARES	SEDI - SERVIÇOS DIVERSOS	H	1,4637000	17,59	25,74	
Composição Auxiliar	88830	SINAPI	BETONEIRA CAPACIDADE NOMINAL DE 400 L, CAPACIDADE DE MISTURA 280 L, MOTOR ELÉTRICO TRIFÁSICO POTÊNCIA DE 2 CV, SEM CARREGADOR - CHP DIURNO. AF_05/2023	CHOR - CUSTOS HORÁRIOS DE MÁQUINAS E EQUIPAMENTOS	CHP	0,7534000	1,61	1,21	
Composição Auxiliar	88831	SINAPI	BETONEIRA CAPACIDADE NOMINAL DE 400 L, CAPACIDADE DE MISTURA 280 L, MOTOR ELÉTRICO TRIFÁSICO POTÊNCIA DE 2 CV, SEM CARREGADOR - CHI DIURNO. AF_05/2023	CHOR - CUSTOS HORÁRIOS DE MÁQUINAS E EQUIPAMENTOS	CHI	0,7103000	0,37	0,26	
Insumo	00000370	SINAPI	AREIA MEDIA - POSTO JAZIDA/FORNECEDOR (RETIRADO NA JAZIDA, SEM TRANSPORTE)	Material	m³	0,7229000	115,00	83,13	
Insumo	00001379	SINAPI	CIMENTO PORTLAND COMPOSTO CP II-32	Material	KG	362,6579000	0,70	253,86	
Insumo	00004721	SINAPI	PEDRA BRITADA N. 1 (9,5 a 19 MM) POSTO PEDREIRA/FORNECEDOR, SEM FRETE	Material	m³	0,5934000	111,91	66,40	
				MO sem LS =>	53,59	LS =>	0,00	MO com LS =>	53,59
				Valor do BDI =>	106,23			Valor com BDI =>	579,01
				Quant. =>	21,7200000	Preço Total =>	12.576,09		

4.1.5	Código	Banco	Descrição	Tipo	Und	Quant.	Valor Unit	Total	
Composição	103670	SINAPI	LANÇAMENTO COM USO DE BALDES, ADENSAMENTO E ACABAMENTO DE CONCRETO EM ESTRUTURAS. AF_02/2022	FUES - FUNDAÇÕES E ESTRUTURAS	m³	1,0000000	250,24	250,24	
Composição Auxiliar	88262	SINAPI	CARPINTEIRO DE FORMAS COM ENCARGOS COMPLEMENTARES	SEDI - SERVIÇOS DIVERSOS	H	2,4590000	22,94	56,40	
Composição Auxiliar	88309	SINAPI	PEDREIRO COM ENCARGOS COMPLEMENTARES	SEDI - SERVIÇOS DIVERSOS	H	2,4590000	23,31	57,31	
Composição Auxiliar	88316	SINAPI	SERVEnte COM ENCARGOS COMPLEMENTARES	SEDI - SERVIÇOS DIVERSOS	H	7,3770000	18,25	134,63	
Composição Auxiliar	90586	SINAPI	VIBRADOR DE IMERSÃO, DIÂMETRO DE PONTEIRA 45MM, MOTOR ELÉTRICO TRIFÁSICO POTÊNCIA DE 2 CV - CHP DIURNO. AF_06/2015	CHOR - CUSTOS HORÁRIOS DE MÁQUINAS E EQUIPAMENTOS	CHP	1,0420000	1,17	1,21	
Composição Auxiliar	90587	SINAPI	VIBRADOR DE IMERSÃO, DIÂMETRO DE PONTEIRA 45MM, MOTOR ELÉTRICO TRIFÁSICO POTÊNCIA DE 2 CV - CHI DIURNO. AF_06/2015	CHOR - CUSTOS HORÁRIOS DE MÁQUINAS E EQUIPAMENTOS	CHI	1,4170000	0,49	0,69	
				MO sem LS =>	196,44	LS =>	0,00	MO com LS =>	196,44
				Valor do BDI =>	56,22			Valor com BDI =>	306,46
				Quant. =>	21,7200000	Preço Total =>	6.656,31		

4.2	Código	Banco	Descrição	Tipo	Und	Quant.	Valor Unit	Total
PILARES								
4.2.1	92443	SINAPI	MONTAGEM E DESMONTAGEM DE FÔRMA DE PILARES RETANGULARES E ESTRUTURAS SIMILARES, PÉ-DIREITO SIMPLES, EM CHAPA DE MADEIRA COMPENSADA PLASTIFICADA, 18 UTILIZAÇÕES. AF_09/2020	FUES - FUNDAÇÕES E ESTRUTURAS	m²	1,0000000	42,27	42,27
Composição Auxiliar	88239	SINAPI	AJUDANTE DE CARPINTEIRO COM ENCARGOS COMPLEMENTARES	SEDI - SERVIÇOS DIVERSOS	H	0,1100000	18,15	1,99

RUA MAJOR JOSÉ FERNANDES - CENTRO - Uiraúna / PB
/ departamento.engenharia.una@gmail.com

PREFEITURA MUNICIPAL DE UIRAÚNA
CNPJ: 08.924.078/0001-04

Composição Auxiliar	88262	SINAPI	CARPINTEIRO DE FORMAS COM ENCARGOS COMPLEMENTARES	SEDI - SERVIÇOS DIVERSOS	H	0,6000000	22,94	13,76	
Composição Auxiliar	92264	SINAPI	FABRICAÇÃO DE FÔRMA PARA PILARES E ESTRUTURAS SIMILARES, EM CHAPA DE MADEIRA COMPENSADA PLASTIFICADA, E = 18 MM. AF_09/2020	FUES - FUNDAÇÕES E ESTRUTURAS	m²	0,0670000	183,14	12,27	
Insumo	00002692	SINAPI	DESMOLDANTE PROTETOR PARA FORMAS DE MADEIRA, DE BASE OLEOSA EMULSIONADA EM AGUA	Material	L	0,0040000	9,58	0,03	
Insumo	00040271	SINAPI	LOCACAO DE APRUMADOR METALICO DE PILAR, COM ALTURA E ANGULO REGULAVEIS, EXTENSAO DE *1,50* A *2,80* M	Equipamento	UNXMES	0,1960000	15,15	2,96	
Insumo	00040275	SINAPI	LOCACAO DE VIGA SANDUICHE METALICA VAZADA PARA TRAVAMENTO DE PILARES, ALTURA DE *8* CM, LARGURA DE *6* CM E EXTENSAO DE 2 M	Equipamento	UNXMES	0,3930000	15,84	6,22	
Insumo	00040287	SINAPI	LOCACAO DE BARRA DE ANCORAGEM DE 0,80 A 1,20 M DE EXTENSAO, COM ROSCA DE 5/8", INCLUINDO PORCA E FLANGE	Equipamento	MES	0,7850000	5,83	4,57	
Insumo	00040304	SINAPI	PREGO DE ACO POLIDO COM CABECA DUPLA 17 X 27 (2 1/2 X 11)	Material	KG	0,0190000	25,11	0,47	
				MO sem LS =>	14,86	LS =>	0,00	MO com LS =>	14,86
				Valor do BDI =>	9,49			Valor com BDI =>	51,76
				Quant. =>	126,0000000	Preço Total =>	6.521,76		

4.2.2	Código	Banco	Descrição	Tipo	Und	Quant.	Valor Unit	Total	
Composição	92762	SINAPI	ARMAÇÃO DE PILAR OU VIGA DE ESTRUTURA CONVENCIONAL DE CONCRETO ARMADO UTILIZANDO AÇO CA-50 DE 10,0 MM - MONTAGEM. AF_06/2022	FUES - FUNDAÇÕES E ESTRUTURAS	KG	1,0000000	11,51	11,51	
Composição Auxiliar	88238	SINAPI	AJUDANTE DE ARMADOR COM ENCARGOS COMPLEMENTARES	SEDI - SERVIÇOS DIVERSOS	H	0,0064000	18,28	0,11	
Composição Auxiliar	88245	SINAPI	ARMADOR COM ENCARGOS COMPLEMENTARES	SEDI - SERVIÇOS DIVERSOS	H	0,0392000	23,12	0,90	
Composição Auxiliar	92803	SINAPI	CORTE E DOBRA DE AÇO CA-50, DIÂMETRO DE 10,0 MM. AF_06/2022	FUES - FUNDAÇÕES E ESTRUTURAS	KG	1,0000000	9,67	9,67	
Insumo	00039017	SINAPI	ESPACADOR / DISTANCIADOR CIRCULAR COM ENTRADA LATERAL, EM PLASTICO, PARA VERGALHAO *4,2 A 12,5* MM, COBRIMENTO 20 MM	Material	UN	0,5430000	0,22	0,11	
Insumo	00043132	SINAPI	ARAME RECOZIDO 16 BWG, D = 1,65 MM (0,016 KG/M) OU 18 BWG, D = 1,25 MM (0,01 KG/M)	Material	KG	0,0250000	29,10	0,72	
				MO sem LS =>	0,98	LS =>	0,00	MO com LS =>	0,98
				Valor do BDI =>	2,58			Valor com BDI =>	14,09
				Quant. =>	388,3800000	Preço Total =>	5.472,27		

4.2.3	Código	Banco	Descrição	Tipo	Und	Quant.	Valor Unit	Total
Composição	92762	SINAPI	ARMAÇÃO DE PILAR OU VIGA DE ESTRUTURA CONVENCIONAL DE CONCRETO ARMADO UTILIZANDO AÇO CA-50 DE 10,0 MM - MONTAGEM. AF_06/2022	FUES - FUNDAÇÕES E ESTRUTURAS	KG	1,0000000	11,51	11,51
Composição Auxiliar	88238	SINAPI	AJUDANTE DE ARMADOR COM ENCARGOS COMPLEMENTARES	SEDI - SERVIÇOS DIVERSOS	H	0,0064000	18,28	0,11

RUA MAJOR JOSÉ FERNANDES - CENTRO - Uiraúna / PB
/ departamento.engenharia.una@gmail.com

PREFEITURA MUNICIPAL DE UIRAÚNA
CNPJ: 08.924.078/0001-04

Composição Auxiliar	88245	SINAPI	ARMADOR COM ENCARGOS COMPLEMENTARES	SEDI - SERVIÇOS DIVERSOS	H	0,0392000	23,12	0,90	
Composição Auxiliar	92803	SINAPI	CORTE E DOBRA DE AÇO CA-50, DIÂMETRO DE 10,0 MM. AF_06/2022	FUES - FUNDAÇÕES E ESTRUTURAS	KG	1,0000000	9,67	9,67	
Insumo	00039017	SINAPI	ESPACADOR / DISTANCIADOR CIRCULAR COM ENTRADA LATERAL, EM PLASTICO, PARA VERGALHAO *4,2 A 12,5* MM, COBRIMENTO 20 MM	Material	UN	0,5430000	0,22	0,11	
Insumo	00043132	SINAPI	ARAME RECOZIDO 16 BWG, D = 1,65 MM (0,016 KG/M) OU 18 BWG, D = 1,25 MM (0,01 KG/M)	Material	KG	0,0250000	29,10	0,72	
				MO sem LS =>	0,98	LS =>	0,00	MO com LS =>	0,98
				Valor do BDI =>	2,58			Valor com BDI =>	14,09
				Quant. =>	97,0800000	Preço Total =>	1.367,85		

4.2.4	Código	Banco	Descrição	Tipo	Und	Quant.	Valor Unit	Total	
Composição	94965	SINAPI	CONCRETO FCK = 25MPA, TRAÇO 1:2,3:2,7 (EM MASSA SECA DE CIMENTO/ AREIA MÉDIA/ BRITA 1) - PREPARO MECÂNICO COM BETONEIRA 400 L. AF_05/2021	FUES - FUNDAÇÕES E ESTRUTURAS	m³	1,0000000	472,78	472,78	
Composição Auxiliar	88316	SINAPI	SERVENTE COM ENCARGOS COMPLEMENTARES	SEDI - SERVIÇOS DIVERSOS	H	2,3117000	18,25	42,18	
Composição Auxiliar	88377	SINAPI	OPERADOR DE BETONEIRA ESTACIONÁRIA/MISTURADOR COM ENCARGOS COMPLEMENTARES	SEDI - SERVIÇOS DIVERSOS	H	1,4637000	17,59	25,74	
Composição Auxiliar	88830	SINAPI	BETONEIRA CAPACIDADE NOMINAL DE 400 L, CAPACIDADE DE MISTURA 280 L, MOTOR ELÉTRICO TRIFÁSICO POTÊNCIA DE 2 CV, SEM CARREGADOR - CHP DIURNO. AF_05/2023	CHOR - CUSTOS HORÁRIOS DE MÁQUINAS E EQUIPAMENTOS	CHP	0,7534000	1,61	1,21	
Composição Auxiliar	88831	SINAPI	BETONEIRA CAPACIDADE NOMINAL DE 400 L, CAPACIDADE DE MISTURA 280 L, MOTOR ELÉTRICO TRIFÁSICO POTÊNCIA DE 2 CV, SEM CARREGADOR - CHI DIURNO. AF_05/2023	CHOR - CUSTOS HORÁRIOS DE MÁQUINAS E EQUIPAMENTOS	CHI	0,7103000	0,37	0,26	
Insumo	00000370	SINAPI	AREIA MEDIA - POSTO JAZIDA/FORNECEDOR (RETIRADO NA JAZIDA, SEM TRANSPORTE)	Material	m³	0,7229000	115,00	83,13	
Insumo	00001379	SINAPI	CIMENTO PORTLAND COMPOSTO CP II-32	Material	KG	362,6579000	0,70	253,86	
Insumo	00004721	SINAPI	PEDRA BRITADA N. 1 (9,5 a 19 MM) POSTO PEDREIRA/FORNECEDOR, SEM FRETE	Material	m³	0,5934000	111,91	66,40	
				MO sem LS =>	53,59	LS =>	0,00	MO com LS =>	53,59
				Valor do BDI =>	106,23			Valor com BDI =>	579,01
				Quant. =>	6,1500000	Preço Total =>	3.560,91		

4.2.5	Código	Banco	Descrição	Tipo	Und	Quant.	Valor Unit	Total
Composição	103670	SINAPI	LANÇAMENTO COM USO DE BALDES, ADENSAMENTO E ACABAMENTO DE CONCRETO EM ESTRUTURAS. AF_02/2022	FUES - FUNDAÇÕES E ESTRUTURAS	m³	1,0000000	250,24	250,24
Composição Auxiliar	88262	SINAPI	CARPINTEIRO DE FORMAS COM ENCARGOS COMPLEMENTARES	SEDI - SERVIÇOS DIVERSOS	H	2,4590000	22,94	56,40
Composição Auxiliar	88309	SINAPI	PEDREIRO COM ENCARGOS COMPLEMENTARES	SEDI - SERVIÇOS DIVERSOS	H	2,4590000	23,31	57,31
Composição Auxiliar	88316	SINAPI	SERVENTE COM ENCARGOS COMPLEMENTARES	SEDI - SERVIÇOS DIVERSOS	H	7,3770000	18,25	134,63

RUA MAJOR JOSÉ FERNANDES - CENTRO - Uiraúna / PB
/ departamento.engenharia.una@gmail.com

PREFEITURA MUNICIPAL DE UIRAÚNA
CNPJ: 08.924.078/0001-04

Composição Auxiliar	90586	SINAPI	VIBRADOR DE IMERSÃO, DIÂMETRO DE PONTEIRA 45MM, MOTOR ELÉTRICO TRIFÁSICO POTÊNCIA DE 2 CV - CHP DIURNO. AF_06/2015	CHOR - CUSTOS HORÁRIOS DE MÁQUINAS E EQUIPAMENTOS	CHP	1,0420000	1,17	1,21	
Composição Auxiliar	90587	SINAPI	VIBRADOR DE IMERSÃO, DIÂMETRO DE PONTEIRA 45MM, MOTOR ELÉTRICO TRIFÁSICO POTÊNCIA DE 2 CV - CHI DIURNO. AF_06/2015	CHOR - CUSTOS HORÁRIOS DE MÁQUINAS E EQUIPAMENTOS	CHI	1,4170000	0,49	0,69	
				MO sem LS =>	196,44	LS =>	0,00	MO com LS =>	196,44
				Valor do BDI =>	56,22			Valor com BDI =>	306,46
						Quant. =>	6,1500000	Preço Total =>	1.884,72

4.3			ESCADA					11.823,26	
4.3.1	Código	Banco	Descrição	Tipo	Und	Quant.	Valor Unit	Total	
Composição	102073	SINAPI	ESCADA EM CONCRETO ARMADO MOLDADO IN LOCO, FCK 25 MPA, COM 1 LANCE E LAJE PLANA, FÔRMA EM CHAPA DE MADEIRA COMPENSADA RESINADA. AF_11/2020_PA	FUES - FUNDAÇÕES E ESTRUTURAS	m³	1,0000000	3.615,74	3.615,74	
Composição Auxiliar	102042	SINAPI	MONTAGEM E DESMONTAGEM DE FÔRMA PARA ESCADAS, COM 1 LANCE E LAJE PLANA, EM CHAPA DE MADEIRA COMPENSADA RESINADA, 4 UTILIZAÇÕES. AF_11/2020	FUES - FUNDAÇÕES E ESTRUTURAS	m²	7,7200000	264,73	2.043,71	
Composição Auxiliar	103675	SINAPI	CONCRETAGEM DE VIGAS E LAJES, FCK=25 MPA, PARA LAJES MACIÇAS OU NERVURADAS COM USO DE BOMBA - LANÇAMENTO, ADENSAMENTO E ACABAMENTO. AF_02/2022_PS	FUES - FUNDAÇÕES E ESTRUTURAS	m³	1,0000000	717,54	717,54	
Composição Auxiliar	95943	SINAPI	ARMAÇÃO DE ESCADA, DE UMA ESTRUTURA CONVENCIONAL DE CONCRETO ARMADO UTILIZANDO AÇO CA-60 DE 5,0 MM - MONTAGEM. AF_11/2020	FUES - FUNDAÇÕES E ESTRUTURAS	KG	13,2000000	20,59	271,78	
Composição Auxiliar	95946	SINAPI	ARMAÇÃO DE ESCADA, DE UMA ESTRUTURA CONVENCIONAL DE CONCRETO ARMADO UTILIZANDO AÇO CA-50 DE 10,0 MM - MONTAGEM. AF_11/2020	FUES - FUNDAÇÕES E ESTRUTURAS	KG	16,5000000	12,92	213,18	
Composição Auxiliar	95947	SINAPI	ARMAÇÃO DE ESCADA, DE UMA ESTRUTURA CONVENCIONAL DE CONCRETO ARMADO UTILIZANDO AÇO CA-50 DE 12,5 MM - MONTAGEM. AF_11/2020	FUES - FUNDAÇÕES E ESTRUTURAS	KG	36,3000000	10,18	369,53	
				MO sem LS =>	924,64	LS =>	0,00	MO com LS =>	924,64
				Valor do BDI =>	812,45			Valor com BDI =>	4.428,19
						Quant. =>	2,6700000	Preço Total =>	11.823,26

4.4			LAJE					174.746,38
4.4.1	Código	Banco	Descrição	Tipo	Und	Quant.	Valor Unit	Total
Composição	101963	SINAPI	LAJE PRÉ-MOLDADA UNIDIRECIONAL, BIAPOIADA, PARA PISO, ENCHIMENTO EM CERÂMICA, VIGOTA CONVENCIONAL, ALTURA TOTAL DA LAJE (ENCHIMENTO+CAPA) = (8+4). AF_11/2020_PA	FUES - FUNDAÇÕES E ESTRUTURAS	m²	1,0000000	174,99	174,99
Composição Auxiliar	103674	SINAPI	CONCRETAGEM DE VIGAS E LAJES, FCK=25 MPA, PARA LAJES PREMOLDADAS COM USO DE BOMBA - LANÇAMENTO, ADENSAMENTO E ACABAMENTO. AF_02/2022_PS	FUES - FUNDAÇÕES E ESTRUTURAS	m³	0,0540000	734,25	39,64
Composição Auxiliar	88262	SINAPI	CARPINTEIRO DE FORMAS COM ENCARGOS COMPLEMENTARES	SEDI - SERVIÇOS DIVERSOS	H	0,5010000	22,94	11,49

RUA MAJOR JOSÉ FERNANDES - CENTRO - Uiraúna / PB
/ departamento.engenharia.una@gmail.com

PREFEITURA MUNICIPAL DE UIRAÚNA
CNPJ: 08.924.078/0001-04

Composição Auxiliar	88316	SINAPI	SERVENTE COM ENCARGOS COMPLEMENTARES	SEDI - SERVIÇOS DIVERSOS	H	0,3540000	18,25	6,46		
Composição Auxiliar	92273	SINAPI	FABRICAÇÃO DE ESCORAS DO TIPO PONTALETE, EM MADEIRA, PARA PÉ-DIREITO SIMPLES. AF_09/2020	FUES - FUNDAÇÕES E ESTRUTURAS	M	0,9700000	22,23	21,56		
Composição Auxiliar	92767	SINAPI	ARMAÇÃO DE LAJE DE ESTRUTURA CONVENCIONAL DE CONCRETO ARMADO UTILIZANDO AÇO CA-60 DE 4,2 MM - MONTAGEM. AF_06/2022	FUES - FUNDAÇÕES E ESTRUTURAS	KG	1,2110000	15,11	18,29		
Insumo	00003743	SINAPI	LAJE PRE-MOLDADA CONVENCIONAL (LAJOTAS + VIGOTAS) PARA PISO, UNIDIRECIONAL, SOBRECARGA DE 200 KG/M2, VAO ATE 3,50 M (SEM COLOCACAO)	Material	m²	1,0000000	48,82	48,82		
Insumo	00006193	SINAPI	TABUA NAO APARELHADA *2,5 X 20* CM, EM MACARANDUBA/MASSARANDUBA, ANGELIM OU EQUIVALENTE DA REGIAO - BRUTA	Material	M	1,8700000	14,83	27,73		
Insumo	00040304	SINAPI	PREGO DE AÇO POLIDO COM CABECA DUPLA 17 X 27 (2 1/2 X 11)	Material	KG	0,0400000	25,11	1,00		
					MO sem LS =>	24,17	LS =>	0,00	MO com LS =>	24,17
					Valor do BDI =>	39,32			Valor com BDI =>	214,31
					Quant. =>	721,0800000	Preço Total =>	154.534,65		

4.4.2	Código	Banco	Descrição	Tipo	Und	Quant.	Valor Unit	Total		
Composição	92538	SINAPI	MONTAGEM E DESMONTAGEM DE FÔRMA DE LAJE MACIÇA, PÉ-DIREITO SIMPLES, EM CHAPA DE MADEIRA COMPENSADA PLASTIFICADA, 18 UTILIZAÇÕES. AF_09/2020	FUES - FUNDAÇÕES E ESTRUTURAS	m²	1,0000000	32,89	32,89		
Composição Auxiliar	88239	SINAPI	AJUDANTE DE CARPINTEIRO COM ENCARGOS COMPLEMENTARES	SEDI - SERVIÇOS DIVERSOS	H	0,0670000	18,15	1,21		
Composição Auxiliar	88262	SINAPI	CARPINTEIRO DE FORMAS COM ENCARGOS COMPLEMENTARES	SEDI - SERVIÇOS DIVERSOS	H	0,3660000	22,94	8,39		
Composição Auxiliar	92268	SINAPI	FABRICAÇÃO DE FÔRMA PARA LAJES, EM CHAPA DE MADEIRA COMPENSADA PLASTIFICADA, E = 18 MM. AF_09/2020	FUES - FUNDAÇÕES E ESTRUTURAS	m²	0,0870000	49,71	4,32		
Insumo	00002692	SINAPI	DESMOLDANTE PROTETOR PARA FORMAS DE MADEIRA, DE BASE OLEOSA EMULSIONADA EM AGUA	Material	L	0,0040000	9,58	0,03		
Insumo	00010749	SINAPI	LOCAÇÃO DE ESCORA METALICA TELESCOPICA, COM ALTURA REGULAVEL DE *1,80* A *3,20* M, COM CAPACIDADE DE CARGA DE NO MINIMO 1000 KGF (10 KN), INCLUSO TRIPE E FORCADO	Equipamento	UNXMES	0,3970000	17,57	6,97		
Insumo	00040270	SINAPI	VIGA DE ESCORAMENTO H20, DE MADEIRA, PESO DE 5,00 A 5,20 KG/M, COM EXTREMIDADES PLASTICAS	Material	M	0,0950000	126,05	11,97		
					MO sem LS =>	7,84	LS =>	0,00	MO com LS =>	7,84
					Valor do BDI =>	7,39			Valor com BDI =>	40,28
					Quant. =>	54,4500000	Preço Total =>	2.193,24		

4.4.3	Código	Banco	Descrição	Tipo	Und	Quant.	Valor Unit	Total
Composição	92770	SINAPI	ARMAÇÃO DE LAJE DE ESTRUTURA CONVENCIONAL DE CONCRETO ARMADO UTILIZANDO AÇO CA-50 DE 8,0 MM - MONTAGEM. AF_06/2022	FUES - FUNDAÇÕES E ESTRUTURAS	KG	1,0000000	12,37	12,37
Composição Auxiliar	88238	SINAPI	AJUDANTE DE ARMADOR COM ENCARGOS COMPLEMENTARES	SEDI - SERVIÇOS DIVERSOS	H	0,0066000	18,28	0,12

RUA MAJOR JOSÉ FERNANDES - CENTRO - Uiraúna / PB
/ departamento.engenharia.una@gmail.com

PREFEITURA MUNICIPAL DE UIRAÚNA
CNPJ: 08.924.078/0001-04

Composição Auxiliar	88245	SINAPI	ARMADOR COM ENCARGOS COMPLEMENTARES	SEDI - SERVIÇOS DIVERSOS	H	0,0403000	23,12	0,93		
Composição Auxiliar	92802	SINAPI	CORTE E DOBRA DE AÇO CA-50, DIÂMETRO DE 8,0 MM. AF_06/2022	FUES - FUNDAÇÕES E ESTRUTURAS	KG	1,0000000	10,44	10,44		
Insumo	00039017	SINAPI	ESPACADOR / DISTANCIADOR CIRCULAR COM ENTRADA LATERAL, EM PLASTICO, PARA VERGALHAO *4,2 A 12,5* MM, COBRIMENTO 20 MM	Material	UN	0,7280000	0,22	0,16		
Insumo	00043132	SINAPI	ARAME RECOZIDO 16 BWG, D = 1,65 MM (0,016 KG/M) OU 18 BWG, D = 1,25 MM (0,01 KG/M)	Material	KG	0,0250000	29,10	0,72		
					MO sem LS =>	1,17	LS =>	0,00	MO com LS =>	1,17
					Valor do BDI =>	2,77			Valor com BDI =>	15,14
					Quant. =>	116,4600000	Preço Total =>	1.763,20		

4.4.4	Código	Banco	Descrição	Tipo	Und	Quant.	Valor Unit	Total		
Composição	92769	SINAPI	ARMAÇÃO DE LAJE DE ESTRUTURA CONVENCIONAL DE CONCRETO ARMADO UTILIZANDO AÇO CA-50 DE 6,3 MM - MONTAGEM. AF_06/2022	FUES - FUNDAÇÕES E ESTRUTURAS	KG	1,0000000	12,97	12,97		
Composição Auxiliar	88238	SINAPI	AJUDANTE DE ARMADOR COM ENCARGOS COMPLEMENTARES	SEDI - SERVIÇOS DIVERSOS	H	0,0098000	18,28	0,17		
Composição Auxiliar	88245	SINAPI	ARMADOR COM ENCARGOS COMPLEMENTARES	SEDI - SERVIÇOS DIVERSOS	H	0,0597000	23,12	1,38		
Composição Auxiliar	92801	SINAPI	CORTE E DOBRA DE AÇO CA-50, DIÂMETRO DE 6,3 MM. AF_06/2022	FUES - FUNDAÇÕES E ESTRUTURAS	KG	1,0000000	10,41	10,41		
Insumo	00039017	SINAPI	ESPACADOR / DISTANCIADOR CIRCULAR COM ENTRADA LATERAL, EM PLASTICO, PARA VERGALHAO *4,2 A 12,5* MM, COBRIMENTO 20 MM	Material	UN	1,3330000	0,22	0,29		
Insumo	00043132	SINAPI	ARAME RECOZIDO 16 BWG, D = 1,65 MM (0,016 KG/M) OU 18 BWG, D = 1,25 MM (0,01 KG/M)	Material	KG	0,0250000	29,10	0,72		
					MO sem LS =>	1,89	LS =>	0,00	MO com LS =>	1,89
					Valor do BDI =>	2,91			Valor com BDI =>	15,88
					Quant. =>	73,6200000	Preço Total =>	1.169,08		

4.4.5	Código	Banco	Descrição	Tipo	Und	Quant.	Valor Unit	Total
Composição	94965	SINAPI	CONCRETO FCK = 25MPA, TRAÇO 1:2,3:2,7 (EM MASSA SECA DE CIMENTO/ AREIA MÉDIA/ BRITA 1) - PREPARO MECÂNICO COM BETONEIRA 400 L. AF_05/2021	FUES - FUNDAÇÕES E ESTRUTURAS	m³	1,0000000	472,78	472,78
Composição Auxiliar	88316	SINAPI	SERVEENTE COM ENCARGOS COMPLEMENTARES	SEDI - SERVIÇOS DIVERSOS	H	2,3117000	18,25	42,18
Composição Auxiliar	88377	SINAPI	OPERADOR DE BETONEIRA ESTACIONÁRIA/MISTURADOR COM ENCARGOS COMPLEMENTARES	SEDI - SERVIÇOS DIVERSOS	H	1,4637000	17,59	25,74
Composição Auxiliar	88830	SINAPI	BETONEIRA CAPACIDADE NOMINAL DE 400 L, CAPACIDADE DE MISTURA 280 L, MOTOR ELÉTRICO TRIFÁSICO POTÊNCIA DE 2 CV, SEM CARREGADOR - CHP DIURNO. AF_05/2023	CHOR - CUSTOS HORÁRIOS DE MÁQUINAS E EQUIPAMENTOS	CHP	0,7534000	1,61	1,21
Composição Auxiliar	88831	SINAPI	BETONEIRA CAPACIDADE NOMINAL DE 400 L, CAPACIDADE DE MISTURA 280 L, MOTOR ELÉTRICO TRIFÁSICO POTÊNCIA DE 2 CV, SEM CARREGADOR - CHI DIURNO. AF_05/2023	CHOR - CUSTOS HORÁRIOS DE MÁQUINAS E EQUIPAMENTOS	CHI	0,7103000	0,37	0,26

RUA MAJOR JOSÉ FERNANDES - CENTRO - Uiraúna / PB
/ departamento.engenharia.una@gmail.com

PREFEITURA MUNICIPAL DE UIRAÚNA
CNPJ: 08.924.078/0001-04

Insumo	00000370	SINAPI	AREIA MEDIA - POSTO JAZIDA/FORNECEDOR (RETIRADO NA JAZIDA, SEM TRANSPORTE)	Material	m³	0,7229000	115,00	83,13	
Insumo	00001379	SINAPI	CIMENTO PORTLAND COMPOSTO CP II-32	Material	KG	362,6579000	0,70	253,86	
Insumo	00004721	SINAPI	PEDRA BRITADA N. 1 (9,5 a 19 MM) POSTO PEDREIRA/FORNECEDOR, SEM FRETE	Material	m³	0,5934000	111,91	66,40	
				MO sem LS =>	53,59	LS =>	0,00	MO com LS =>	53,59
				Valor do BDI =>	106,23			Valor com BDI =>	579,01
				Quant. =>	7,9500000	Preço Total =>	4.603,12		

4.4.6	Código	Banco	Descrição	Tipo	Und	Quant.	Valor Unit	Total	
Composição	103670	SINAPI	LANÇAMENTO COM USO DE BALDES, ADENSAMENTO E ACABAMENTO DE CONCRETO EM ESTRUTURAS. AF_02/2022	FUES - FUNDAÇÕES E ESTRUTURAS	m³	1,0000000	250,24	250,24	
Composição Auxiliar	88262	SINAPI	CARPINTEIRO DE FORMAS COM ENCARGOS COMPLEMENTARES	SEDI - SERVIÇOS DIVERSOS	H	2,4590000	22,94	56,40	
Composição Auxiliar	88309	SINAPI	PEDREIRO COM ENCARGOS COMPLEMENTARES	SEDI - SERVIÇOS DIVERSOS	H	2,4590000	23,31	57,31	
Composição Auxiliar	88316	SINAPI	SERVEnte COM ENCARGOS COMPLEMENTARES	SEDI - SERVIÇOS DIVERSOS	H	7,3770000	18,25	134,63	
Composição Auxiliar	90586	SINAPI	VIBRADOR DE IMERSÃO, DIÂMETRO DE PONTEIRA 45MM, MOTOR ELÉTRICO TRIFÁSICO POTÊNCIA DE 2 CV - CHP DIURNO. AF_06/2015	CHOR - CUSTOS HORÁRIOS DE MÁQUINAS E EQUIPAMENTOS	CHP	1,0420000	1,17	1,21	
Composição Auxiliar	90587	SINAPI	VIBRADOR DE IMERSÃO, DIÂMETRO DE PONTEIRA 45MM, MOTOR ELÉTRICO TRIFÁSICO POTÊNCIA DE 2 CV - CHI DIURNO. AF_06/2015	CHOR - CUSTOS HORÁRIOS DE MÁQUINAS E EQUIPAMENTOS	CHI	1,4170000	0,49	0,69	
				MO sem LS =>	196,44	LS =>	0,00	MO com LS =>	196,44
				Valor do BDI =>	56,22			Valor com BDI =>	306,46
				Quant. =>	7,9500000	Preço Total =>	2.436,35		

4.4.7	VERGAS E CONTRAVERGAS								8.046,74
4.4.7.1	Código	Banco	Descrição	Tipo	Und	Quant.	Valor Unit	Total	
Composição	93184	SINAPI	VERGA PRÉ-MOLDADA PARA PORTAS COM ATÉ 1,5 M DE VÃO. AF_03/2016	FUES - FUNDAÇÕES E ESTRUTURAS	M	1,0000000	32,86	32,86	
Composição Auxiliar	87294	SINAPI	ARGAMASSA TRAÇO 1:2:9 (EM VOLUME DE CIMENTO, CAL E AREIA MÉDIA ÚMIDA) PARA EMBOÇO/MASSA ÚNICA/ASSENTAMENTO DE ALVENARIA DE VEDAÇÃO, PREPARO MECÂNICO COM BETONEIRA 600 L. AF_08/2019	SEDI - SERVIÇOS DIVERSOS	m³	0,0019000	515,18	0,97	
Composição Auxiliar	88309	SINAPI	PEDREIRO COM ENCARGOS COMPLEMENTARES	SEDI - SERVIÇOS DIVERSOS	H	0,0940000	23,31	2,19	
Composição Auxiliar	88316	SINAPI	SERVEnte COM ENCARGOS COMPLEMENTARES	SEDI - SERVIÇOS DIVERSOS	H	0,1070000	18,25	1,95	
Composição Auxiliar	92270	SINAPI	FABRICAÇÃO DE FÔRMA PARA VIGAS, COM MADEIRA SERRADA, E = 25 MM. AF_09/2020	FUES - FUNDAÇÕES E ESTRUTURAS	m²	0,1220000	147,05	17,94	
Composição Auxiliar	92800	SINAPI	CORTE E DOBRA DE AÇO CA-60, DIÂMETRO DE 5,0 MM. AF_06/2022	FUES - FUNDAÇÕES E ESTRUTURAS	KG	0,3080000	10,13	3,12	

RUA MAJOR JOSÉ FERNANDES - CENTRO - Uiraúna / PB
/ departamento.engenharia.una@gmail.com

PREFEITURA MUNICIPAL DE UIRAÚNA
CNPJ: 08.924.078/0001-04

Composição Auxiliar	94970	SINAPI	CONCRETO FCK = 20MPA, TRAÇO 1:2,7:3 (EM MASSA SECA DE CIMENTO/ AREIA MÉDIA/ BRITA 1) - PREPARO MECÂNICO COM BETONEIRA 600 L. AF_05/2021	FUES - FUNDAÇÕES E ESTRUTURAS	m³	0,0120000	444,80	5,33		
Insumo	00002692	SINAPI	DESMOLDANTE PROTETOR PARA FORMAS DE MADEIRA, DE BASE OLEOSA EMULSIONADA EM AGUA	Material	L	0,0050000	9,58	0,04		
Insumo	00039017	SINAPI	ESPACADOR / DISTANCIADOR CIRCULAR COM ENTRADA LATERAL, EM PLASTICO, PARA VERGALHAO *4,2 A 12,5* MM, COBRIMENTO 20 MM	Material	UN	6,0000000	0,22	1,32		
					MO sem LS =>	7,03	LS =>	0,00	MO com LS =>	7,03
					Valor do BDI =>	7,38			Valor com BDI =>	40,24
					Quant. =>	101,0000000	Preço Total =>	4.064,24		

4.4.7.2	Código	Banco	Descrição	Tipo	Und	Quant.	Valor Unit	Total		
Composição	93194	SINAPI	CONTRAVERGA PRÉ-MOLDADA PARA VÃOS DE ATÉ 1,5 M DE COMPRIMENTO. AF_03/2016	FUES - FUNDAÇÕES E ESTRUTURAS	M	1,0000000	43,36	43,36		
Composição Auxiliar	87294	SINAPI	ARGAMASSA TRAÇO 1:2:9 (EM VOLUME DE CIMENTO, CAL E AREIA MÉDIA ÚMIDA) PARA EMBOÇO/MASSA ÚNICA/ASSENTAMENTO DE ALVENARIA DE VEDAÇÃO, PREPARO MECÂNICO COM BETONEIRA 600 L. AF_08/2019	SEDI - SERVIÇOS DIVERSOS	m³	0,0019000	515,18	0,97		
Composição Auxiliar	88309	SINAPI	PEDREIRO COM ENCARGOS COMPLEMENTARES	SEDI - SERVIÇOS DIVERSOS	H	0,0840000	23,31	1,95		
Composição Auxiliar	88316	SINAPI	SERVEENTE COM ENCARGOS COMPLEMENTARES	SEDI - SERVIÇOS DIVERSOS	H	0,1020000	18,25	1,86		
Composição Auxiliar	92270	SINAPI	FABRICAÇÃO DE FÔRMA PARA VIGAS, COM MADEIRA SERRADA, E = 25 MM. AF_09/2020	FUES - FUNDAÇÕES E ESTRUTURAS	m²	0,1640000	147,05	24,11		
Composição Auxiliar	92801	SINAPI	CORTE E DOBRA DE AÇO CA-50, DIÂMETRO DE 6,3 MM. AF_06/2022	FUES - FUNDAÇÕES E ESTRUTURAS	KG	0,4900000	10,41	5,10		
Composição Auxiliar	94970	SINAPI	CONCRETO FCK = 20MPA, TRAÇO 1:2,7:3 (EM MASSA SECA DE CIMENTO/ AREIA MÉDIA/ BRITA 1) - PREPARO MECÂNICO COM BETONEIRA 600 L. AF_05/2021	FUES - FUNDAÇÕES E ESTRUTURAS	m³	0,0180000	444,80	8,00		
Insumo	00002692	SINAPI	DESMOLDANTE PROTETOR PARA FORMAS DE MADEIRA, DE BASE OLEOSA EMULSIONADA EM AGUA	Material	L	0,0060000	9,58	0,05		
Insumo	00039017	SINAPI	ESPACADOR / DISTANCIADOR CIRCULAR COM ENTRADA LATERAL, EM PLASTICO, PARA VERGALHAO *4,2 A 12,5* MM, COBRIMENTO 20 MM	Material	UN	6,0000000	0,22	1,32		
					MO sem LS =>	7,93	LS =>	0,00	MO com LS =>	7,93
					Valor do BDI =>	9,74			Valor com BDI =>	53,10
					Quant. =>	75,0000000	Preço Total =>	3.982,50		

5			ALVENARIA					360.849,07
5.1			ALVENARIA ESTRUTURAL					0,00
5.1	Código	Banco	Descrição	Tipo	Und	Quant.	Valor Unit	Total
Composição	89291	SINAPI	ALVENARIA ESTRUTURAL DE BLOCOS CERÂMICOS 14X19X29, (ESPESSURA DE 14 CM), UTILIZANDO PALHETA E ARGAMASSA DE ASSENTAMENTO COM PREPARO MANUAL. AF_03/2023	PARE - PAREDES/PAINÉIS	m²	1,0000000	71,98	71,98

RUA MAJOR JOSÉ FERNANDES - CENTRO - Uiraúna / PB
/ departamento.engenharia.una@gmail.com

PREFEITURA MUNICIPAL DE UIRAÚNA
CNPJ: 08.924.078/0001-04

Composição Auxiliar	87367	SINAPI	ARGAMASSA TRAÇO 1:1:6 (EM VOLUME DE CIMENTO, CAL E AREIA MÉDIA ÚMIDA) PARA EMBOÇO/MASSA ÚNICA/ASSENTAMENTO DE ALVENARIA DE VEDAÇÃO, PREPARO MANUAL. AF_08/2019	SEDI - SERVIÇOS DIVERSOS	m³	0,0143000	646,20	9,24	
Composição Auxiliar	88309	SINAPI	PEDREIRO COM ENCARGOS COMPLEMENTARES	SEDI - SERVIÇOS DIVERSOS	H	0,8600000	23,31	20,04	
Composição Auxiliar	88316	SINAPI	SERVEENTE COM ENCARGOS COMPLEMENTARES	SEDI - SERVIÇOS DIVERSOS	H	0,4300000	18,25	7,84	
Insumo	00034586	SINAPI	BLOCO ESTRUTURAL CERAMICO 14 X 19 X 29 CM, 6,0 MPA (NBR 15270)	Material	UN	15,2900000	1,96	29,96	
Insumo	00034649	SINAPI	CANALETA ESTRUTURAL CERAMICA, 14 X 19 X 29 CM, 6,0 MPA (NBR 15270)	Material	UN	1,2700000	2,31	2,93	
Insumo	00034788	SINAPI	MEIO BLOCO ESTRUTURAL CERAMICO 14 X 19 X 14 CM, 6,0 MPA (NBR 15270)	Material	UN	1,5300000	1,29	1,97	
				MO sem LS =>	24,58	LS =>	0,00	MO com LS =>	24,58
				Valor do BDI =>	16,17			Valor com BDI =>	88,15
				Quant. =>	3.401,8800000	Preço Total =>	299.875,72		

5.2			ALVENARIA DE VEDAÇÃO					60.973,35	
5.2.1	Código	Banco	Descrição	Tipo	Und	Quant.	Valor Unit	Total	
Composição	2374	ORSE	Muro em alvenaria bloco cerâmico, e= 0,09m, c/ alv de pedra 0,35 x 0,60m, colunas (9x20cm) e cintamento (9x15cm) superior e inferior concreto armado fck = 15,0 Mpa cada 3,00m, chapisco e reboco	Muros	m²	1,0000000	205,16	205,16	
Composição Auxiliar	115	ORSE	Forma plana para estruturas, em compensado resinado de 12mm, 02 usos, inclusive escoramento - Rev 02_04/2022	Formas	m²	0,1300000	140,29	18,23	
Composição Auxiliar	140	ORSE	Aço CA - 50 Ø 6,3 a 12,5mm, inclusive corte, dobragem, montagem e colocacao de ferragens nas formas, para superestruturas e fundações - R1	Armaduras Convencionais	kg	1,0400000	14,42	14,99	
Composição Auxiliar	151	ORSE	Alvenaria bloco cerâmico vedação, 9x19x24cm, e=9cm, com argamassa t5 - 1:2:8 (cimento/cal/areia), junta=1cm - Rev.09	Alvenarias de Vedação	m²	0,8670000	44,59	38,65	
Composição Auxiliar	3310	ORSE	Chapisco em parede com argamassa traço t1 - 1:3 (cimento / areia) - Revisado 08/2015	Conversão InfoWORca	m²	1,7340000	6,50	11,27	
Composição Auxiliar	3318	ORSE	Reboco especial de parede 2cm com argamassa traço t3 - 1:3 cimento / areia / vedacit	Conversão InfoWORca	m²	1,7340000	36,97	64,10	
Composição Auxiliar	91	ORSE	Alvenaria pedra calcárea argamassada c/ cimento e areia traço t-4 (1:5) - 1 saco cimento 50kg / 5 padiolas areia dim. 0,35z0,45x0,23m - Confecção mecânica e transporte	Alvenarias de Pedra e Concretos para Fundações	m³	0,1050000	485,77	51,00	
Composição Auxiliar	96	ORSE	Concreto simples usinado fck=15mpa, bombeado, lançado e adensado em superestrura	Alvenarias de Pedra e Concretos para Fundações	m³	0,0130000	532,43	6,92	
				MO sem LS =>	88,14	LS =>	0,00	MO com LS =>	88,14
				Valor do BDI =>	46,09			Valor com BDI =>	251,25
				Quant. =>	242,6800000	Preço Total =>	60.973,35		

RUA MAJOR JOSÉ FERNANDES - CENTRO - Uiraúna / PB
/ departamento.engenharia.una@gmail.com

PREFEITURA MUNICIPAL DE UIRAÚNA
CNPJ: 08.924.078/0001-04

6								FORRO			67.394,27
6.1	Código	Banco	Descrição	Tipo	Und	Quant.	Valor Unit	Total			
Composição	96109	SINAPI	FORRO EM PLACAS DE GESSO, PARA AMBIENTES RESIDENCIAIS. AF_08/2023_PS	REVE - REVESTIMENTO E TRATAMENTO DE SUPERFÍCIES	m²	1,0000000	45,58	45,58			
Composição Auxiliar	88269	SINAPI	GESSEIRO COM ENCARGOS COMPLEMENTARES	SEDI - SERVIÇOS DIVERSOS	H	0,9123000	23,12	21,09			
Composição Auxiliar	88316	SINAPI	SERVEnte COM ENCARGOS COMPLEMENTARES	SEDI - SERVIÇOS DIVERSOS	H	0,5244000	18,25	9,57			
Insumo	00000345	SINAPI	ARAME GALVANIZADO 18 BWG, D = 1,24MM (0,009 KG/M)	Material	KG	0,0217000	41,51	0,90			
Insumo	00003315	SINAPI	GESSE EM PO PARA REVESTIMENTOS/MOLDURAS/SANCAS E USO GERAL	Material	KG	1,8127000	0,79	1,43			
Insumo	00004812	SINAPI	PLACA DE GESSO PARA FORRO, *60 X 60* CM, ESPESSURA DE 12 MM (SEM COLOCACAO)	Material	m²	1,0414000	11,02	11,47			
Insumo	00020250	SINAPI	SISAL EM FIBRA / ESTOPA SISAL PARA GESSO	Material	KG	0,0078000	26,75	0,20			
Insumo	00040547	SINAPI	PARAFUSO ZINCADO, AUTOBROCANTE, FLANGEADO, 4,2 MM X 19 MM	Material	CENTO	0,0293000	31,56	0,92			
				MO sem LS =>	24,48	LS =>	0,00	MO com LS =>	24,48		
				Valor do BDI =>	10,24			Valor com BDI =>	55,82		
						Quant. =>	1.207,3500000	Preço Total =>	67.394,27		

7								PISO			149.964,16
7.1	Código	Banco	Descrição	Tipo	Und	Quant.	Valor Unit	Total			
Composição	94962	SINAPI	CONCRETO MAGRO PARA LASTRO, TRAÇO 1:4,5:4,5 (EM MASSA SECA DE CIMENTO/ AREIA MÉDIA/ BRITA 1) - PREPARO MECÂNICO COM BETONEIRA 400 L. AF_05/2021	FUES - FUNDAÇÕES E ESTRUTURAS	m³	1,0000000	378,49	378,49			
Composição Auxiliar	88316	SINAPI	SERVEnte COM ENCARGOS COMPLEMENTARES	SEDI - SERVIÇOS DIVERSOS	H	2,3433000	18,25	42,76			
Composição Auxiliar	88377	SINAPI	OPERADOR DE BETONEIRA ESTACIONÁRIA/MISTURADOR COM ENCARGOS COMPLEMENTARES	SEDI - SERVIÇOS DIVERSOS	H	1,4811000	17,59	26,05			
Composição Auxiliar	88830	SINAPI	BETONEIRA CAPACIDADE NOMINAL DE 400 L, CAPACIDADE DE MISTURA 280 L, MOTOR ELÉTRICO TRIFÁSICO POTÊNCIA DE 2 CV, SEM CARREGADOR - CHP DIURNO. AF_05/2023	CHOR - CUSTOS HORÁRIOS DE MÁQUINAS E EQUIPAMENTOS	CHP	0,7623000	1,61	1,22			
Composição Auxiliar	88831	SINAPI	BETONEIRA CAPACIDADE NOMINAL DE 400 L, CAPACIDADE DE MISTURA 280 L, MOTOR ELÉTRICO TRIFÁSICO POTÊNCIA DE 2 CV, SEM CARREGADOR - CHI DIURNO. AF_05/2023	CHOR - CUSTOS HORÁRIOS DE MÁQUINAS E EQUIPAMENTOS	CHI	0,7188000	0,37	0,26			
Insumo	00000370	SINAPI	AREIA MEDIA - POSTO JAZIDA/FORNECEDOR (RETIRADO NA JAZIDA, SEM TRANSPORTE)	Material	m³	0,8269000	115,00	95,09			
Insumo	00001379	SINAPI	CIMENTO PORTLAND COMPOSTO CP II-32	Material	KG	212,0194000	0,70	148,41			
Insumo	00004721	SINAPI	PEDRA BRITADA N. 1 (9,5 a 19 MM) POSTO PEDREIRA/FORNECEDOR, SEM FRETE	Material	m³	0,5782000	111,91	64,70			
				MO sem LS =>	54,28	LS =>	0,00	MO com LS =>	54,28		
				Valor do BDI =>	85,04			Valor com BDI =>	463,53		

RUA MAJOR JOSÉ FERNANDES - CENTRO - Uiraúna / PB
/ departamento.engenharia.una@gmail.com

PREFEITURA MUNICIPAL DE UIRAÚNA
CNPJ: 08.924.078/0001-04

Quant. => 33,2100000 Preço Total => 15.393,83

7.2	Código	Banco	Descrição	Tipo	Und	Quant.	Valor Unit	Total		
Composição	87630	SINAPI	CONTRAPISO EM ARGAMASSA TRAÇO 1:4 (CIMENTO E AREIA), PREPARO MECÂNICO COM BETONEIRA 400 L, APLICADO EM ÁREAS SECAS SOBRE LAJE, ADERIDO, ACABAMENTO NÃO REFORÇADO, ESPESSURA 3CM. AF_07/2021	PISO - PISOS	m²	1,0000000	36,97	36,97		
Composição Auxiliar	87301	SINAPI	ARGAMASSA TRAÇO 1:4 (EM VOLUME DE CIMENTO E AREIA MÉDIA ÚMIDA) PARA CONTRAPISO, PREPARO MECÂNICO COM BETONEIRA 400 L. AF_08/2019	SEDI - SERVIÇOS DIVERSOS	m³	0,0431000	566,78	24,42		
Composição Auxiliar	88309	SINAPI	PEDREIRO COM ENCARGOS COMPLEMENTARES	SEDI - SERVIÇOS DIVERSOS	H	0,2450000	23,31	5,71		
Composição Auxiliar	88316	SINAPI	SERVEANTE COM ENCARGOS COMPLEMENTARES	SEDI - SERVIÇOS DIVERSOS	H	0,1230000	18,25	2,24		
Insumo	00001379	SINAPI	CIMENTO PORTLAND COMPOSTO CP II-32	Material	KG	0,5000000	0,70	0,35		
Insumo	00007334	SINAPI	ADITIVO ADESIVO LIQUIDO PARA ARGAMASSAS DE REVESTIMENTOS CIMENTICIOS	Material	L	0,2100000	20,25	4,25		
					MO sem LS =>	9,37	LS =>	0,00	MO com LS =>	9,37
					Valor do BDI =>	8,30			Valor com BDI =>	45,27
						Quant. =>	664,2600000	Preço Total =>	30.071,05	

7.3	Código	Banco	Descrição	Tipo	Und	Quant.	Valor Unit	Total		
Composição	87251	SINAPI	REVESTIMENTO CERÂMICO PARA PISO COM PLACAS TIPO ESMALTADA EXTRA DE DIMENSÕES 45X45 CM APLICADA EM AMBIENTES DE ÁREA MAIOR QUE 10 M2. AF_02/2023_PE	PISO - PISOS	m²	1,0000000	53,41	53,41		
Composição Auxiliar	88256	SINAPI	AZULEJISTA OU LADRILHISTA COM ENCARGOS COMPLEMENTARES	SEDI - SERVIÇOS DIVERSOS	H	0,2537000	23,18	5,88		
Composição Auxiliar	88316	SINAPI	SERVEANTE COM ENCARGOS COMPLEMENTARES	SEDI - SERVIÇOS DIVERSOS	H	0,1308000	18,25	2,38		
Insumo	00001287	SINAPI	PISO EM CERAMICA ESMALTADA EXTRA, PEI MAIOR OU IGUAL A 4, FORMATO MENOR OU IGUAL A 2025 CM2	Material	m²	1,0600000	34,88	36,97		
Insumo	00001381	SINAPI	ARGAMASSA COLANTE AC I PARA CERAMICAS	Material	KG	9,1325000	0,80	7,30		
Insumo	00034357	SINAPI	REJUNTE CIMENTICIO, QUALQUER COR	Material	KG	0,1880000	4,69	0,88		
					MO sem LS =>	6,60	LS =>	0,00	MO com LS =>	6,60
					Valor do BDI =>	12,00			Valor com BDI =>	65,41
						Quant. =>	1.328,5200000	Preço Total =>	86.898,49	

7.4	Código	Banco	Descrição	Tipo	Und	Quant.	Valor Unit	Total
Composição	88649	SINAPI	RODAPÉ CERÂMICO DE 7CM DE ALTURA COM PLACAS TIPO ESMALTADA EXTRA DE DIMENSÕES 45X45CM. AF_02/2023	PISO - PISOS	M	1,0000000	8,47	8,47
Composição Auxiliar	88256	SINAPI	AZULEJISTA OU LADRILHISTA COM ENCARGOS COMPLEMENTARES	SEDI - SERVIÇOS DIVERSOS	H	0,0764000	23,18	1,77
Composição Auxiliar	88316	SINAPI	SERVEANTE COM ENCARGOS COMPLEMENTARES	SEDI - SERVIÇOS DIVERSOS	H	0,0296000	18,25	0,54

RUA MAJOR JOSÉ FERNANDES - CENTRO - Uiraúna / PB
/ departamento.engenharia.una@gmail.com

PREFEITURA MUNICIPAL DE UIRAÚNA
CNPJ: 08.924.078/0001-04

Insumo	00001287	SINAPI	PISO EM CERAMICA ESMALTADA EXTRA, PEI MAIOR OU IGUAL A 4, FORMATO MENOR OU IGUAL A 2025 CM2	Material	m²	0,1500000	34,88	5,23	
Insumo	00001381	SINAPI	ARGAMASSA COLANTE AC I PARA CERAMICAS	Material	KG	0,6392000	0,80	0,51	
Insumo	00034357	SINAPI	REJUNTE CIMENTICIO, QUALQUER COR	Material	KG	0,0900000	4,69	0,42	
				MO sem LS =>	1,84	LS =>	0,00	MO com LS =>	1,84
				Valor do BDI =>	1,90			Valor com BDI =>	10,37
						Quant. =>	1.697,2800000	Preço Total =>	17.600,79

8			REVESTIMENTO					309.720,91	
8.1	Código	Banco	Descrição	Tipo	Und	Quant.	Valor Unit	Total	
Composição	87879	SINAPI	CHAPISCO APLICADO EM ALVENARIAS E ESTRUTURAS DE CONCRETO INTERNAS, COM COLHER DE PEDREIRO. ARGAMASSA TRAÇO 1:3 COM PREPARO EM BETONEIRA 400L. AF_10/2022	REVE - REVESTIMENTO E TRATAMENTO DE SUPERFÍCIES	m²	1,0000000	3,84	3,84	
Composição Auxiliar	87313	SINAPI	ARGAMASSA TRAÇO 1:3 (EM VOLUME DE CIMENTO E AREIA GROSSA ÚMIDA) PARA CHAPISCO CONVENCIONAL, PREPARO MECÂNICO COM BETONEIRA 400 L. AF_08/2019	SEDI - SERVIÇOS DIVERSOS	m³	0,0037000	488,03	1,80	
Composição Auxiliar	88309	SINAPI	PEDREIRO COM ENCARGOS COMPLEMENTARES	SEDI - SERVIÇOS DIVERSOS	H	0,0681000	23,31	1,58	
Composição Auxiliar	88316	SINAPI	SERVENTE COM ENCARGOS COMPLEMENTARES	SEDI - SERVIÇOS DIVERSOS	H	0,0255000	18,25	0,46	
				MO sem LS =>	1,87	LS =>	0,00	MO com LS =>	1,87
				Valor do BDI =>	0,86			Valor com BDI =>	4,70
						Quant. =>	6.803,7600000	Preço Total =>	31.977,67

8.2	Código	Banco	Descrição	Tipo	Und	Quant.	Valor Unit	Total	
Composição	104233	SINAPI	EMBOÇO OU MASSA ÚNICA EM ARGAMASSA TRAÇO 1:2:8, PREPARO MECÂNICO COM BETONEIRA 400 L, APLICADA MANUALMENTE EM PANOS DE FACHADA SEM PRESENÇA DE VÃOS, ESPESSURA DE 25 MM, ACESSO POR ANDAIME. AF_08/2022	REVE - REVESTIMENTO E TRATAMENTO DE SUPERFÍCIES	m²	1,0000000	33,29	33,29	
Composição Auxiliar	87292	SINAPI	ARGAMASSA TRAÇO 1:2:8 (EM VOLUME DE CIMENTO, CAL E AREIA MÉDIA ÚMIDA) PARA EMBOÇO/MASSA ÚNICA/ASSENTAMENTO DE ALVENARIA DE VEDAÇÃO, PREPARO MECÂNICO COM BETONEIRA 400 L. AF_08/2019	SEDI - SERVIÇOS DIVERSOS	m³	0,0293000	538,89	15,78	
Composição Auxiliar	88309	SINAPI	PEDREIRO COM ENCARGOS COMPLEMENTARES	SEDI - SERVIÇOS DIVERSOS	H	0,3630000	23,31	8,46	
Composição Auxiliar	88316	SINAPI	SERVENTE COM ENCARGOS COMPLEMENTARES	SEDI - SERVIÇOS DIVERSOS	H	0,3630000	18,25	6,62	
Insumo	00037411	SINAPI	TELA DE ACO SOLDADA GALVANIZADA/ZINCADA PARA ALVENARIA, FIO D = *1,24 MM, MALHA 25 X 25 MM	Material	m²	0,1581000	15,42	2,43	
				MO sem LS =>	13,86	LS =>	0,00	MO com LS =>	13,86
				Valor do BDI =>	7,48			Valor com BDI =>	40,77
						Quant. =>	6.803,7600000	Preço Total =>	277.389,29

RUA MAJOR JOSÉ FERNANDES - CENTRO - Uiraúna / PB
/ departamento.engenharia.una@gmail.com

PREFEITURA MUNICIPAL DE UIRAÚNA
CNPJ: 08.924.078/0001-04

8.3	Código	Banco	Descrição	Tipo	Und	Quant.	Valor Unit	Total		
Composição	10989	ORSE	Revestimento cerâmico para piso ou parede, 58 x 58 cm, pei 4, Incenor, cor plus madeira, brilhante, retificado, ref.65620 ou similar, aplicada c/ argamassa ind. ac-ii, rejunte acrílico, exceto regularização de base/emboço Rev 01_01/22	Azulejos e Cerâmicas	m²	1,0000000	57,81	57,81		
Composição Auxiliar	10549	ORSE	Encargos Complementares - Servente	Provisórios	h	0,4500000	3,77	1,69		
Composição Auxiliar	10550	ORSE	Encargos Complementares - Pedreiro	Provisórios	h	0,5500000	3,64	2,00		
Composição Auxiliar	3407	ORSE	Argamassa industrializada AC-II, Votomassa ou similar	Argamassas	kg	4,0000000	1,36	5,44		
Insumo	11817	ORSE	Cerâmica 58 x 58 cm, cor Plus Madeira, PEI-4, ref.65620 Brilhante Retificado - INCENOR ou similar m2	Material	m²	1,0500000	28,00	29,40		
Insumo	9401	ORSE	Rejunte acrílico para revestimentos cerâmicos kg	Material	kg	0,1100000	26,45	2,90		
Insumo	00004750	SINAPI	PEDREIRO (HORISTA)	Mão de Obra	H	0,5500000	18,54	10,19		
Insumo	00006111	SINAPI	SERVENTE DE OBRAS	Mão de Obra	H	0,4500000	13,76	6,19		
					MO sem LS =>	16,74	LS =>	0,00	MO com LS =>	16,74
					Valor do BDI =>	12,98			Valor com BDI =>	70,79
					Quant. =>	5,0000000	Preço Total =>	353,95		

9	PINTURA								210.564,01	
9.1	Código	Banco	Descrição	Tipo	Und	Quant.	Valor Unit	Total		
Composição	88485	SINAPI	FUNDO SELADOR ACRÍLICO, APLICAÇÃO MANUAL EM PAREDE, UMA DEMÃO. AF_04/2023	PINT - PINTURAS	m²	1,0000000	3,68	3,68		
Composição Auxiliar	88310	SINAPI	PINTOR COM ENCARGOS COMPLEMENTARES	SEDI - SERVIÇOS DIVERSOS	H	0,0666000	24,23	1,61		
Composição Auxiliar	88316	SINAPI	SERVENTE COM ENCARGOS COMPLEMENTARES	SEDI - SERVIÇOS DIVERSOS	H	0,0222000	18,25	0,40		
Insumo	00006085	SINAPI	SELADOR ACRILICO OPACO PREMIUM INTERIOR/EXTERIOR	Material	L	0,1666000	10,05	1,67		
					MO sem LS =>	1,54	LS =>	0,00	MO com LS =>	1,54
					Valor do BDI =>	0,82			Valor com BDI =>	4,50
					Quant. =>	6.803,7600000	Preço Total =>	30.616,92		

9.2	Código	Banco	Descrição	Tipo	Und	Quant.	Valor Unit	Total
Composição	96132	SINAPI	APLICAÇÃO MANUAL DE MASSA ACRÍLICA EM PANOS DE FACHADA SEM PRESENÇA DE VÃOS, DE EDIFÍCIOS DE MÚLTIPLOS PAVIMENTOS, DUAS DEMÃOS. AF_05/2017	PINT - PINTURAS	m²	1,0000000	18,06	18,06
Composição Auxiliar	88310	SINAPI	PINTOR COM ENCARGOS COMPLEMENTARES	SEDI - SERVIÇOS DIVERSOS	H	0,3340000	24,23	8,09
Composição Auxiliar	88316	SINAPI	SERVENTE COM ENCARGOS COMPLEMENTARES	SEDI - SERVIÇOS DIVERSOS	H	0,0830000	18,25	1,51

RUA MAJOR JOSÉ FERNANDES - CENTRO - Uiraúna / PB
/ departamento.engenharia.una@gmail.com

PREFEITURA MUNICIPAL DE UIRAÚNA
CNPJ: 08.924.078/0001-04

Insumo	00003767	SINAPI	LIXA EM FOLHA PARA PAREDE OU MADEIRA, NUMERO 120, COR VERMELHA	Material	UN	0,1000000	1,01	0,10	
Insumo	00043651	SINAPI	MASSA ACRILICA PARA SUPERFICIES INTERNAS E EXTERNAS	Material	KG	1,5518400	5,39	8,36	
				MO sem LS =>	7,34	LS =>	0,00	MO com LS =>	7,34
				Valor do BDI =>	4,05			Valor com BDI =>	22,11
						Quant. =>	2.040,5700000	Preço Total =>	45.117,00

9.3	Código	Banco	Descrição	Tipo	Und	Quant.	Valor Unit	Total	
Composição	88489	SINAPI	PINTURA LÁTEX ACRÍLICA PREMIUM, APLICAÇÃO MANUAL EM PAREDES, DUAS DEMÃOS. AF_04/2023	PINT - PINTURAS	m²	1,0000000	9,22	9,22	
Composição Auxiliar	88310	SINAPI	PINTOR COM ENCARGOS COMPLEMENTARES	SEDI - SERVIÇOS DIVERSOS	H	0,1631000	24,23	3,95	
Composição Auxiliar	88316	SINAPI	SERVEnte COM ENCARGOS COMPLEMENTARES	SEDI - SERVIÇOS DIVERSOS	H	0,0544000	18,25	0,99	
Insumo	00007356	SINAPI	TINTA LATEX ACRILICA PREMIUM, COR BRANCO FOSCO	Material	L	0,2285000	18,76	4,28	
				MO sem LS =>	3,78	LS =>	0,00	MO com LS =>	3,78
				Valor do BDI =>	2,07			Valor com BDI =>	11,29
						Quant. =>	2.040,5700000	Preço Total =>	23.038,03

9.4	Código	Banco	Descrição	Tipo	Und	Quant.	Valor Unit	Total	
Composição	88495	SINAPI	EMASSAMENTO COM MASSA LÁTEX, APLICAÇÃO EM PAREDE, UMA DEMÃO, LIXAMENTO MANUAL. AF_04/2023	PINT - PINTURAS	m²	1,0000000	9,66	9,66	
Composição Auxiliar	88310	SINAPI	PINTOR COM ENCARGOS COMPLEMENTARES	SEDI - SERVIÇOS DIVERSOS	H	0,2459000	24,23	5,95	
Composição Auxiliar	88316	SINAPI	SERVEnte COM ENCARGOS COMPLEMENTARES	SEDI - SERVIÇOS DIVERSOS	H	0,0820000	18,25	1,49	
Insumo	00003767	SINAPI	LIXA EM FOLHA PARA PAREDE OU MADEIRA, NUMERO 120, COR VERMELHA	Material	UN	0,0401000	1,01	0,04	
Insumo	00043626	SINAPI	MASSA CORRIDA PARA SUPERFICIES DE AMBIENTES INTERNOS	Material	KG	0,7288000	3,00	2,18	
				MO sem LS =>	5,70	LS =>	0,00	MO com LS =>	5,70
				Valor do BDI =>	2,17			Valor com BDI =>	11,83
						Quant. =>	4.763,1900000	Preço Total =>	56.348,53

9.5	Código	Banco	Descrição	Tipo	Und	Quant.	Valor Unit	Total	
Composição	261307	AGETOP CIVIL	PINTURA PVA LATEX 2 DEMAOS SEM SELADOR	26	m²	1,0000000	9,51	9,51	
Insumo	0008	AGETOP CIVIL	AJUDANTE	Mão de Obra	h	0,0822000	15,06	1,23	
Insumo	0018	AGETOP CIVIL	PINTOR	Mão de Obra	h	0,2000000	22,30	4,46	
Insumo	1674	AGETOP CIVIL	LIXA PARA PAREDE Nº 100	Material	un	0,1000000	1,14	0,11	
Insumo	2052	AGETOP CIVIL	TINTA PVA LATEX	Material	l	0,1700000	21,84	3,71	
				MO sem LS =>	5,69	LS =>	0,00	MO com LS =>	5,69

RUA MAJOR JOSÉ FERNANDES - CENTRO - Uiraúna / PB
/ departamento.engenharia.una@gmail.com

PREFEITURA MUNICIPAL DE UIRAÚNA
CNPJ: 08.924.078/0001-04

Valor do BDI => 2,13

Valor com BDI => 11,64

Quant. => 4.763,1900000 Preço Total => 55.443,53

10			COBERTA					152.398,63		
10.1	Código	Banco	Descrição	Tipo	Und	Quant.	Valor Unit	Total		
Composição	100374	SINAPI	FABRICAÇÃO E INSTALAÇÃO DE MEIA TESOURA DE MADEIRA NÃO APARELHADA, COM VÃO DE 10 M, PARA TELHA ONDULADA DE FIBROCIMENTO, ALUMÍNIO, PLÁSTICA OU TERMOACÚSTICA, INCLUSO IÇAMENTO. AF_07/2019	COBE - COBERTURA	UN	1,0000000	2.442,87	2.442,87		
Composição Auxiliar	88239	SINAPI	AJUDANTE DE CARPINTEIRO COM ENCARGOS COMPLEMENTARES	SEDI - SERVIÇOS DIVERSOS	H	5,1880000	18,15	94,16		
Composição Auxiliar	88262	SINAPI	CARPINTEIRO DE FORMAS COM ENCARGOS COMPLEMENTARES	SEDI - SERVIÇOS DIVERSOS	H	22,4820000	22,94	515,73		
Composição Auxiliar	92262	SINAPI	INSTALAÇÃO DE TESOURA (INTEIRA OU MEIA), BIAPOIADA, EM MADEIRA NÃO APARELHADA, PARA VÃOS MAIORES OU IGUAIS A 10,0 M E MENORES QUE 12,0 M, INCLUSO IÇAMENTO. AF_07/2019	COBE - COBERTURA	UN	1,0000000	582,73	582,73		
Insumo	00004344	SINAPI	PARAFUSO FRANCES METRICO ZINCADO, DIAMETRO 12 MM, COMPRIMENTO 150 MM, COM PORCA SEXTAVADA E ARRUELA DE PRESSAO MEDIA	Material	UN	8,0000000	23,69	189,52		
Insumo	00004400	SINAPI	CAIBRO NAO APARELHADO, *6 X 8* CM, EM MACARANDUBA/MASSARANDUBA, ANGELIM OU EQUIVALENTE DA REGIAO - BRUTA	Material	M	9,5000000	16,71	158,74		
Insumo	00004415	SINAPI	SARRAFO NAO APARELHADO *2,5 X 5* CM, EM MACARANDUBA/MASSARANDUBA, ANGELIM, PEROBA-ROSA OU EQUIVALENTE DA REGIAO - BRUTA	Material	M	7,0000000	3,97	27,79		
Insumo	00004425	SINAPI	VIGA NAO APARELHADA *6 X 12* CM, EM MACARANDUBA/MASSARANDUBA, ANGELIM OU EQUIVALENTE DA REGIAO - BRUTA	Material	M	12,0000000	22,21	266,52		
Insumo	00004472	SINAPI	VIGA NAO APARELHADA *6 X 16* CM, EM MACARANDUBA/MASSARANDUBA, ANGELIM OU EQUIVALENTE DA REGIAO - BRUTA	Material	M	10,5000000	27,74	291,27		
Insumo	00006193	SINAPI	TABUA NAO APARELHADA *2,5 X 20* CM, EM MACARANDUBA/MASSARANDUBA, ANGELIM OU EQUIVALENTE DA REGIAO - BRUTA	Material	M	3,0000000	14,83	44,49		
Insumo	00021142	SINAPI	ESTRIBO COM PARAFUSO EM CHAPA DE FERRO FUNDIDO DE 2" X 3/16" X 35 CM, SECAO "U", PARA MADEIRAMENTO DE TELHADO	Material	UN	1,0000000	33,00	33,00		
Insumo	00039027	SINAPI	PREGO DE ACO POLIDO COM CABECA 19 X 36 (3 1/4 X 9)	Material	KG	2,5000000	20,32	50,80		
Insumo	00040623	SINAPI	CHAPA PARA EMENDA DE VIGA, EM ACO GROSSO, QUALIDADE ESTRUTURAL, BITOLA 3/16 ", E= 4,75 MM, 4 FUROS, LARGURA 45 MM, COMPRIMENTO 500 MM	Material	PAR	2,0000000	94,06	188,12		
				MO sem LS =>		737,98	LS =>	0,00	MO com LS =>	737,98
				Valor do BDI =>		548,91			Valor com BDI =>	2.991,78
							Quant. =>	15,0000000	Preço Total =>	44.876,70

RUA MAJOR JOSÉ FERNANDES - CENTRO - Uiraúna / PB
/ departamento.engenharia.una@gmail.com

PREFEITURA MUNICIPAL DE UIRAÚNA
CNPJ: 08.924.078/0001-04

10.2	Código	Banco	Descrição	Tipo	Und	Quant.	Valor Unit	Total		
Composição	100367	SINAPI	FABRICAÇÃO E INSTALAÇÃO DE MEIA TESOURA DE MADEIRA NÃO APARELHADA, COM VÃO DE 3 M, PARA TELHA ONDULADA DE FIBROCIMENTO, ALUMÍNIO, PLÁSTICA OU TERMOACÚSTICA, INCLUSO IÇAMENTO. AF_07/2019	COBE - COBERTURA	UN	1,0000000	863,58	863,58		
Composição Auxiliar	88239	SINAPI	AJUDANTE DE CARPINTEIRO COM ENCARGOS COMPLEMENTARES	SEDI - SERVIÇOS DIVERSOS	H	1,7290000	18,15	31,38		
Composição Auxiliar	88262	SINAPI	CARPINTEIRO DE FORMAS COM ENCARGOS COMPLEMENTARES	SEDI - SERVIÇOS DIVERSOS	H	7,4940000	22,94	171,91		
Composição Auxiliar	92259	SINAPI	INSTALAÇÃO DE TESOURA (INTEIRA OU MEIA), BIAPOIADA, EM MADEIRA NÃO APARELHADA, PARA VÃOS MAIORES OU IGUAIS A 3,0 M E MENORES QUE 6,0 M, INCLUSO IÇAMENTO. AF_07/2019	COBE - COBERTURA	UN	1,0000000	391,31	391,31		
Insumo	00004400	SINAPI	CAIBRO NAO APARELHADO, *6 X 8* CM, EM MACARANDUBA/MASSARANDUBA, ANGELIM OU EQUIVALENTE DA REGIAO - BRUTA	Material	M	2,0000000	16,71	33,42		
Insumo	00004425	SINAPI	VIGA NAO APARELHADA *6 X 12* CM, EM MACARANDUBA/MASSARANDUBA, ANGELIM OU EQUIVALENTE DA REGIAO - BRUTA	Material	M	6,5000000	22,21	144,36		
Insumo	00006193	SINAPI	TABUA NAO APARELHADA *2,5 X 20* CM, EM MACARANDUBA/MASSARANDUBA, ANGELIM OU EQUIVALENTE DA REGIAO - BRUTA	Material	M	3,0000000	14,83	44,49		
Insumo	00021142	SINAPI	ESTRIBO COM PARAFUSO EM CHAPA DE FERRO FUNDIDO DE 2" X 3/16" X 35 CM, SECAO "U", PARA MADEIRAMENTO DE TELHADO	Material	UN	1,0000000	33,00	33,00		
Insumo	00039027	SINAPI	PREGO DE ACO POLIDO COM CABECA 19 X 36 (3 1/4 X 9)	Material	KG	0,6750000	20,32	13,71		
					MO sem LS =>	253,35	LS =>	0,00	MO com LS =>	253,35
					Valor do BDI =>	194,04			Valor com BDI =>	1.057,62
							Quant. =>	6,0000000	Preço Total =>	6.345,72

10.3	Código	Banco	Descrição	Tipo	Und	Quant.	Valor Unit	Total
Composição	92543	SINAPI	TRAMA DE MADEIRA COMPOSTA POR TERÇAS PARA TELHADOS DE ATÉ 2 ÁGUAS PARA TELHA ONDULADA DE FIBROCIMENTO, METÁLICA, PLÁSTICA OU TERMOACÚSTICA, INCLUSO TRANSPORTE VERTICAL. AF_07/2019	COBE - COBERTURA	m²	1,0000000	18,75	18,75
Composição Auxiliar	88239	SINAPI	AJUDANTE DE CARPINTEIRO COM ENCARGOS COMPLEMENTARES	SEDI - SERVIÇOS DIVERSOS	H	0,0650000	18,15	1,17
Composição Auxiliar	88262	SINAPI	CARPINTEIRO DE FORMAS COM ENCARGOS COMPLEMENTARES	SEDI - SERVIÇOS DIVERSOS	H	0,1180000	22,94	2,70
Composição Auxiliar	93281	SINAPI	GUINCHO ELÉTRICO DE COLUNA, CAPACIDADE 400 KG, COM MOTO FREIO, MOTOR TRIFÁSICO DE 1,25 CV - CHP DIURNO. AF_03/2016	CHOR - CUSTOS HORÁRIOS DE MÁQUINAS E EQUIPAMENTOS	CHP	0,0046000	18,32	0,08
Composição Auxiliar	93282	SINAPI	GUINCHO ELÉTRICO DE COLUNA, CAPACIDADE 400 KG, COM MOTO FREIO, MOTOR TRIFÁSICO DE 1,25 CV - CHI DIURNO. AF_03/2016	CHOR - CUSTOS HORÁRIOS DE MÁQUINAS E EQUIPAMENTOS	CHI	0,0064000	17,53	0,11

RUA MAJOR JOSÉ FERNANDES - CENTRO - Uiraúna / PB
/ departamento.engenharia.una@gmail.com

PREFEITURA MUNICIPAL DE UIRAÚNA
CNPJ: 08.924.078/0001-04

Insumo	00004425	SINAPI	VIGA NAO APARELHADA *6 X 12* CM, EM MACARANDUBA/MASSARANDUBA, ANGELIM OU EQUIVALENTE DA REGIAO - BRUTA	Material	M	0,6340000	22,21	14,08	
Insumo	00040568	SINAPI	PREGO DE ACO POLIDO COM CABECA 22 X 48 (4 1/4 X 5)	Material	KG	0,0300000	20,50	0,61	
				MO sem LS =>	3,25	LS =>	0,00	MO com LS =>	3,25
				Valor do BDI =>	4,21			Valor com BDI =>	22,96
						Quant. =>	662,2800000	Preço Total =>	15.205,94

10.4	Código	Banco	Descrição	Tipo	Und	Quant.	Valor Unit	Total	
Composição	94207	SINAPI	TELHAMENTO COM TELHA ONDULADA DE FIBROCIMENTO E = 6 MM, COM RECOBRIMENTO LATERAL DE 1/4 DE ONDA PARA TELHADO COM INCLINAÇÃO MAIOR QUE 10°, COM ATÉ 2 ÁGUAS, INCLUSO IÇAMENTO. AF_07/2019	COBE - COBERTURA	m²	1,0000000	59,69	59,69	
Composição Auxiliar	88316	SINAPI	SERVENTE COM ENCARGOS COMPLEMENTARES	SEDI - SERVIÇOS DIVERSOS	H	0,1500000	18,25	2,73	
Composição Auxiliar	88323	SINAPI	TELHADISTA COM ENCARGOS COMPLEMENTARES	SEDI - SERVIÇOS DIVERSOS	H	0,1150000	22,71	2,61	
Composição Auxiliar	93281	SINAPI	GUINCHO ELÉTRICO DE COLUNA, CAPACIDADE 400 KG, COM MOTO FREIO, MOTOR TRIFÁSICO DE 1,25 CV - CHP DIURNO. AF_03/2016	CHOR - CUSTOS HORÁRIOS DE MÁQUINAS E EQUIPAMENTOS	CHP	0,0050000	18,32	0,09	
Composição Auxiliar	93282	SINAPI	GUINCHO ELÉTRICO DE COLUNA, CAPACIDADE 400 KG, COM MOTO FREIO, MOTOR TRIFÁSICO DE 1,25 CV - CHI DIURNO. AF_03/2016	CHOR - CUSTOS HORÁRIOS DE MÁQUINAS E EQUIPAMENTOS	CHI	0,0069000	17,53	0,12	
Insumo	00001607	SINAPI	CONJUNTO ARRUELAS DE VEDACAO 5/16" PARA TELHA FIBROCIMENTO (UMA ARRUELA METALICA E UMA ARRUELA PVC - CONICAS)	Material	CJ	1,2700000	0,26	0,33	
Insumo	00004302	SINAPI	PARAFUSO ZINCADO ROSCA SOBERBA, CABECA SEXTAVADA, 5/16 " X 250 MM, PARA FIXACAO DE TELHA EM MADEIRA	Material	UN	1,2700000	4,00	5,08	
Insumo	00007194	SINAPI	TELHA DE FIBROCIMENTO ONDULADA E = 6 MM, DE 2,44 X 1,10 M (SEM AMIANTO)	Material	m²	1,2750000	38,22	48,73	
				MO sem LS =>	4,39	LS =>	0,00	MO com LS =>	4,39
				Valor do BDI =>	13,41			Valor com BDI =>	73,10
						Quant. =>	662,2800000	Preço Total =>	48.412,66

10.5	Código	Banco	Descrição	Tipo	Und	Quant.	Valor Unit	Total
Composição	94223	SINAPI	CUMEEIRA PARA TELHA DE FIBROCIMENTO ONDULADA E = 6 MM, INCLUSO ACESSÓRIOS DE FIXAÇÃO E IÇAMENTO. AF_07/2019	COBE - COBERTURA	M	1,0000000	103,83	103,83
Composição Auxiliar	88316	SINAPI	SERVENTE COM ENCARGOS COMPLEMENTARES	SEDI - SERVIÇOS DIVERSOS	H	0,0730000	18,25	1,33
Composição Auxiliar	88323	SINAPI	TELHADISTA COM ENCARGOS COMPLEMENTARES	SEDI - SERVIÇOS DIVERSOS	H	0,0600000	22,71	1,36
Composição Auxiliar	93281	SINAPI	GUINCHO ELÉTRICO DE COLUNA, CAPACIDADE 400 KG, COM MOTO FREIO, MOTOR TRIFÁSICO DE 1,25 CV - CHP DIURNO. AF_03/2016	CHOR - CUSTOS HORÁRIOS DE MÁQUINAS E EQUIPAMENTOS	CHP	0,0018000	18,32	0,03

RUA MAJOR JOSÉ FERNANDES - CENTRO - Uiraúna / PB
/ departamento.engenharia.una@gmail.com

PREFEITURA MUNICIPAL DE UIRAÚNA
CNPJ: 08.924.078/0001-04

Composição Auxiliar	93282	SINAPI	GUINCHO ELÉTRICO DE COLUNA, CAPACIDADE 400 KG, COM MOTO FREIO, MOTOR TRIFÁSICO DE 1,25 CV - CHI DIURNO. AF_03/2016	CHOR - CUSTOS HORÁRIOS DE MÁQUINAS E EQUIPAMENTOS	CHI	0,0026000	17,53	0,04		
Insumo	00001607	SINAPI	CONJUNTO ARRUELAS DE VEDACAO 5/16" PARA TELHA FIBROCIMENTO (UMA ARRUELA METALICA E UMA ARRUELA PVC - CONICAS)	Material	CJ	4,2000000	0,26	1,09		
Insumo	00004302	SINAPI	PARAFUSO ZINCADO ROSCA SOBERBA, CABECA SEXTAVADA, 5/16 " X 250 MM, PARA FIXACAO DE TELHA EM MADEIRA	Material	UN	4,2000000	4,00	16,80		
Insumo	00007219	SINAPI	CUMEEIRA UNIVERSAL PARA TELHA ONDULADA DE FIBROCIMENTO, E = 6 MM, ABA 210 MM, COMPRIMENTO 1100 MM (SEM AMIANTO)	Material	UN	1,0290000	80,84	83,18		
				MO sem LS =>		2,18	LS =>	0,00	MO com LS =>	2,18
				Valor do BDI =>		23,33			Valor com BDI =>	127,16
						Quant. =>	87,0000000	Preço Total =>	11.062,92	

10.6	Código	Banco	Descrição	Tipo	Und	Quant.	Valor Unit	Total		
Composição	94228	SINAPI	CALHA EM CHAPA DE AÇO GALVANIZADO NÚMERO 24, DESENVOLVIMENTO DE 50 CM, INCLUSO TRANSPORTE VERTICAL. AF_07/2019	COBE - COBERTURA	M	1,0000000	78,94	78,94		
Composição Auxiliar	88316	SINAPI	SERVENTE COM ENCARGOS COMPLEMENTARES	SEDI - SERVIÇOS DIVERSOS	H	0,3710000	18,25	6,77		
Composição Auxiliar	88323	SINAPI	TELHADISTA COM ENCARGOS COMPLEMENTARES	SEDI - SERVIÇOS DIVERSOS	H	0,2770000	22,71	6,29		
Composição Auxiliar	93281	SINAPI	GUINCHO ELÉTRICO DE COLUNA, CAPACIDADE 400 KG, COM MOTO FREIO, MOTOR TRIFÁSICO DE 1,25 CV - CHP DIURNO. AF_03/2016	CHOR - CUSTOS HORÁRIOS DE MÁQUINAS E EQUIPAMENTOS	CHP	0,0132000	18,32	0,24		
Composição Auxiliar	93282	SINAPI	GUINCHO ELÉTRICO DE COLUNA, CAPACIDADE 400 KG, COM MOTO FREIO, MOTOR TRIFÁSICO DE 1,25 CV - CHI DIURNO. AF_03/2016	CHOR - CUSTOS HORÁRIOS DE MÁQUINAS E EQUIPAMENTOS	CHI	0,0183000	17,53	0,32		
Insumo	00000142	SINAPI	SELANTE ELASTICO MONOCOMPONENTE A BASE DE POLIURETANO (PU) PARA JUNTAS DIVERSAS	Material	310ML	0,0810000	47,81	3,87		
Insumo	00005061	SINAPI	PREGO DE AÇO POLIDO COM CABECA 18 X 27 (2 1/2 X 10)	Material	KG	0,0130000	20,00	0,26		
Insumo	00005104	SINAPI	REBITE DE REPUXO EM ALUMINIO VAZADO, DIAMETRO 3,2 X 8 MM DE COMPRIMENTO (1KG = 1025 UNIDADES)	Material	KG	0,0024000	63,07	0,15		
Insumo	00013388	SINAPI	SOLDA EM BARRA DE ESTANHO-CHUMBO 50/50	Material	KG	0,0900000	170,32	15,32		
Insumo	00040783	SINAPI	CALHA QUADRADA DE CHAPA DE AÇO GALVANIZADA NUM 24, CORTE 50 CM	Material	M	1,0500000	43,55	45,72		
				MO sem LS =>		10,77	LS =>	0,00	MO com LS =>	10,77
				Valor do BDI =>		17,73			Valor com BDI =>	96,67
						Quant. =>	198,9000000	Preço Total =>	19.227,66	

10.7	Código	Banco	Descrição	Tipo	Und	Quant.	Valor Unit	Total
Composição	94231	SINAPI	RUFO EM CHAPA DE AÇO GALVANIZADO NÚMERO 24, CORTE DE 25 CM, INCLUSO TRANSPORTE VERTICAL. AF_07/2019	COBE - COBERTURA	M	1,0000000	49,55	49,55
Composição Auxiliar	88316	SINAPI	SERVENTE COM ENCARGOS COMPLEMENTARES	SEDI - SERVIÇOS DIVERSOS	H	0,2070000	18,25	3,77

RUA MAJOR JOSÉ FERNANDES - CENTRO - Uiraúna / PB
/ departamento.engenharia.una@gmail.com

PREFEITURA MUNICIPAL DE UIRAÚNA
CNPJ: 08.924.078/0001-04

Composição Auxiliar	88323	SINAPI	TELHADISTA COM ENCARGOS COMPLEMENTARES	SEDI - SERVIÇOS DIVERSOS	H	0,1120000	22,71	2,54	
Composição Auxiliar	93281	SINAPI	GUINCHO ELÉTRICO DE COLUNA, CAPACIDADE 400 KG, COM MOTO FREIO, MOTOR TRIFÁSICO DE 1,25 CV - CHP DIURNO. AF_03/2016	CHOR - CUSTOS HORÁRIOS DE MÁQUINAS E EQUIPAMENTOS	CHP	0,0132000	18,32	0,24	
Composição Auxiliar	93282	SINAPI	GUINCHO ELÉTRICO DE COLUNA, CAPACIDADE 400 KG, COM MOTO FREIO, MOTOR TRIFÁSICO DE 1,25 CV - CHI DIURNO. AF_03/2016	CHOR - CUSTOS HORÁRIOS DE MÁQUINAS E EQUIPAMENTOS	CHI	0,0183000	17,53	0,32	
Insumo	00000142	SINAPI	SELANTE ELASTICO MONOCOMPONENTE A BASE DE POLIURETANO (PU) PARA JUNTAS DIVERSAS	Material	310ML	0,1980000	47,81	9,46	
Insumo	00005061	SINAPI	PREGO DE ACO POLIDO COM CABECA 18 X 27 (2 1/2 X 10)	Material	KG	0,0060000	20,00	0,12	
Insumo	00005104	SINAPI	REBITE DE REPUXO EM ALUMINIO VAZADO, DIAMETRO 3,2 X 8 MM DE COMPRIMENTO (1KG = 1025 UNIDADES)	Material	KG	0,0012000	63,07	0,07	
Insumo	00013388	SINAPI	SOLDA EM BARRA DE ESTANHO-CHUMBO 50/50	Material	KG	0,0450000	170,32	7,66	
Insumo	00040873	SINAPI	RUFO INTERNO/EXTERNO DE CHAPA DE ACO GALVANIZADA NUM 24, CORTE 25 CM	Material	M	1,0500000	24,17	25,37	
				MO sem LS =>	5,41	LS =>	0,00	MO com LS =>	5,41
				Valor do BDI =>	11,13			Valor com BDI =>	60,68
				Quant. =>	119,7600000	Preço Total =>	7.267,03		

11 LOUÇAS E METAIS									76.977,06
11.1	Código	Banco	Descrição	Tipo	Und	Quant.	Valor Unit	Total	
Composição	86888	SINAPI	VASO SANITÁRIO SIFONADO COM CAIXA ACOPLADA LOUÇA BRANCA - FORNECIMENTO E INSTALAÇÃO. AF_01/2020	INHI - INSTALAÇÕES HIDROS SANITÁRIAS	UN	1,0000000	504,67	504,67	
Composição Auxiliar	88267	SINAPI	ENCANADOR OU BOMBEIRO HIDRÁULICO COM ENCARGOS COMPLEMENTARES	SEDI - SERVIÇOS DIVERSOS	H	0,7791000	22,56	17,57	
Composição Auxiliar	88316	SINAPI	SERVEENTE COM ENCARGOS COMPLEMENTARES	SEDI - SERVIÇOS DIVERSOS	H	0,4384000	18,25	8,00	
Insumo	00004384	SINAPI	PARAFUSO NIQUELADO COM ACABAMENTO CROMADO PARA FIXAR PEÇA SANITARIA, INCLUI PORÇA CEGA, ARRUELA E BUCHA DE NYLON TAMANHO S-10	Material	UN	2,0000000	25,97	51,94	
Insumo	00006138	SINAPI	ANEL DE VEDACAO, PVC FLEXIVEL, 100 MM, PARA SAIDA DE BACIA / VASO SANITARIO	Material	UN	1,0000000	10,03	10,03	
Insumo	00010422	SINAPI	BACIA SANITARIA (VASO) COM CAIXA ACOPLADA, SIFAO APARENTE, DE LOUCA BRANCA (SEM ASSENTO)	Material	UN	1,0000000	408,42	408,42	
Insumo	00037329	SINAPI	REJUNTE EPOXI, QUALQUER COR	Material	KG	0,0881000	98,93	8,71	
				MO sem LS =>	20,86	LS =>	0,00	MO com LS =>	20,86
				Valor do BDI =>	113,39			Valor com BDI =>	618,06
				Quant. =>	30,0000000	Preço Total =>	18.541,80		

11.2	Código	Banco	Descrição	Tipo	Und	Quant.	Valor Unit	Total
Composição	100849	SINAPI	ASSENTO SANITÁRIO CONVENCIONAL - FORNECIMENTO E INSTALACAO. AF_01/2020	INHI - INSTALAÇÕES HIDROS SANITÁRIAS	UN	1,0000000	42,34	42,34

RUA MAJOR JOSÉ FERNANDES - CENTRO - Uiraúna / PB
/ departamento.engenharia.una@gmail.com

PREFEITURA MUNICIPAL DE UIRAÚNA
CNPJ: 08.924.078/0001-04

Composição Auxiliar	88267	SINAPI	ENCANADOR OU BOMBEIRO HIDRÁULICO COM ENCARGOS COMPLEMENTARES	SEDI - SERVIÇOS DIVERSOS	H	0,1536000	22,56	3,46		
Composição Auxiliar	88316	SINAPI	SERVEnte COM ENCARGOS COMPLEMENTARES	SEDI - SERVIÇOS DIVERSOS	H	0,0484000	18,25	0,88		
Insumo	00000377	SINAPI	ASSENTO SANITARIO DE PLASTICO, TIPO CONVENCIONAL	Material	UN	1,0000000	38,00	38,00		
				MO sem LS =>		3,57	LS =>	0,00	MO com LS =>	3,57
				Valor do BDI =>		9,51			Valor com BDI =>	51,85
							Quant. =>	30,0000000	Preço Total =>	1.555,50

11.3	Código	Banco	Descrição	Tipo	Und	Quant.	Valor Unit	Total		
Composição	86904	SINAPI	LAVATÓRIO LOUÇA BRANCA SUSPENSO, 29,5 X 39CM OU EQUIVALENTE, PADRÃO POPULAR - FORNECIMENTO E INSTALAÇÃO. AF_01/2020	INHI - INSTALAÇÕES HIDROS SANITÁRIAS	UN	1,0000000	152,61	152,61		
Composição Auxiliar	88267	SINAPI	ENCANADOR OU BOMBEIRO HIDRÁULICO COM ENCARGOS COMPLEMENTARES	SEDI - SERVIÇOS DIVERSOS	H	0,3870000	22,56	8,73		
Composição Auxiliar	88316	SINAPI	SERVEnte COM ENCARGOS COMPLEMENTARES	SEDI - SERVIÇOS DIVERSOS	H	0,1886000	18,25	3,44		
Insumo	00004351	SINAPI	PARAFUSO NIQUELADO 3 1/2" COM ACABAMENTO CROMADO PARA FIXAR PEÇA SANITARIA, INCLUI PORCA CEGA, ARRUELA E BUCHA DE NYLON TAMANHO S-8	Material	UN	2,0000000	19,26	38,52		
Insumo	00010425	SINAPI	LAVATORIO DE LOUCA BRANCA, SUSPENSO (SEM COLUNA), DIMENSOES *40 X 30* CM	Material	UN	1,0000000	98,92	98,92		
Insumo	00037329	SINAPI	REJUNTE EPOXI, QUALQUER COR	Material	KG	0,0304000	98,93	3,00		
				MO sem LS =>		9,95	LS =>	0,00	MO com LS =>	9,95
				Valor do BDI =>		34,29			Valor com BDI =>	186,90
							Quant. =>	30,0000000	Preço Total =>	5.607,00

11.4	Código	Banco	Descrição	Tipo	Und	Quant.	Valor Unit	Total		
Composição	86906	SINAPI	TORNEIRA CROMADA DE MESA, 1/2"OU 3/4," PARA LAVATÓRIO, PADRÃO POPULAR - FORNECIMENTO E INSTALAÇÃO. AF_01/2020	INHI - INSTALAÇÕES HIDROS SANITÁRIAS	UN	1,0000000	75,20	75,20		
Composição Auxiliar	88267	SINAPI	ENCANADOR OU BOMBEIRO HIDRÁULICO COM ENCARGOS COMPLEMENTARES	SEDI - SERVIÇOS DIVERSOS	H	0,0960000	22,56	2,16		
Composição Auxiliar	88316	SINAPI	SERVEnte COM ENCARGOS COMPLEMENTARES	SEDI - SERVIÇOS DIVERSOS	H	0,0303000	18,25	0,55		
Insumo	00003146	SINAPI	FITA VEDA ROSCA EM ROLOS DE 18 MM X 10 M (L X C)	Material	UN	0,0210000	2,00	0,04		
Insumo	00013415	SINAPI	TORNEIRA DE MESA/BANCADA, PARA LAVATORIO, FIXA, METALICA CROMADA, PADRAO POPULAR, 1/2 " OU 3/4 " (REF 1193)	Material	UN	1,0000000	72,45	72,45		
				MO sem LS =>		2,23	LS =>	0,00	MO com LS =>	2,23
				Valor do BDI =>		16,89			Valor com BDI =>	92,09
							Quant. =>	30,0000000	Preço Total =>	2.762,70

11.5	Código	Banco	Descrição	Tipo	Und	Quant.	Valor Unit	Total
------	--------	-------	-----------	------	-----	--------	------------	-------

RUA MAJOR JOSÉ FERNANDES - CENTRO - Uiraúna / PB
/ departamento.engenharia.una@gmail.com

PREFEITURA MUNICIPAL DE UIRAÚNA
CNPJ: 08.924.078/0001-04

Composição	2050	ORSE	Chuveiro plástico sem registro	Louças e Metais Sanitários	un	1,0000000	34,91	34,91		
Composição Auxiliar	10554	ORSE	Encargos Complementares - Encanador	Provisórios	h	0,4000000	3,70	1,48		
Insumo	00002696	SINAPI	ENCANADOR OU BOMBEIRO HIDRAULICO (HORISTA)	Mão de Obra	H	0,4000000	18,54	7,41		
Insumo	00007608	SINAPI	DUCHA / CHUVEIRO PLASTICO SIMPLES, 5 ", BRANCO, PARA ACOPLAR EM HASTE 1/2 ", AGUA FRIA	Material	UN	1,0000000	10,67	10,67		
Insumo	00011680	SINAPI	BRACO OU HASTE COM CANOPLA PLASTICA, 1/2 ", PARA CHUVEIRO SIMPLES	Material	UN	1,0000000	15,35	15,35		
					MO sem LS =>	7,41	LS =>	0,00	MO com LS =>	7,41
					Valor do BDI =>	7,84			Valor com BDI =>	42,75
					Quant. =>	30,0000000	Preço Total =>	1.282,50		

11.6	Código	Banco	Descrição	Tipo	Und	Quant.	Valor Unit	Total		
Composição	86919	SINAPI	TANQUE DE LOUÇA BRANCA COM COLUNA, 30L OU EQUIVALENTE, INCLUSO SIFÃO FLEXÍVEL EM PVC, VÁLVULA METÁLICA E TORNEIRA DE METAL CROMADO PADRÃO MÉDIO - FORNECIMENTO E INSTALAÇÃO. AF_01/2020	INHI - INSTALAÇÕES HIDROS SANITÁRIAS	UN	1,0000000	917,76	917,76		
Composição Auxiliar	86872	SINAPI	TANQUE DE LOUÇA BRANCA COM COLUNA, 30L OU EQUIVALENTE - FORNECIMENTO E INSTALAÇÃO. AF_01/2020	INHI - INSTALAÇÕES HIDROS SANITÁRIAS	UN	1,0000000	745,35	745,35		
Composição Auxiliar	86877	SINAPI	VÁLVULA EM METAL CROMADO 1.1/2"X 1.1/2"PARA TANQUE OU LAVATÓRIO, COM OU SEM LADRÃO - FORNECIMENTO E INSTALAÇÃO. AF_01/2020	INHI - INSTALAÇÕES HIDROS SANITÁRIAS	UN	1,0000000	61,63	61,63		
Composição Auxiliar	86883	SINAPI	SIFÃO DO TIPO FLEXÍVEL EM PVC 1 X 1.1/2 - FORNECIMENTO E INSTALAÇÃO. AF_01/2020	INHI - INSTALAÇÕES HIDROS SANITÁRIAS	UN	1,0000000	12,07	12,07		
Composição Auxiliar	86914	SINAPI	TORNEIRA CROMADA 1/2"OU 3/4"PARA TANQUE, PADRÃO MÉDIO - FORNECIMENTO E INSTALAÇÃO. AF_01/2020	INHI - INSTALAÇÕES HIDROS SANITÁRIAS	UN	1,0000000	98,71	98,71		
					MO sem LS =>	52,93	LS =>	0,00	MO com LS =>	52,93
					Valor do BDI =>	206,22			Valor com BDI =>	1.123,98
					Quant. =>	12,0000000	Preço Total =>	13.487,76		

11.7	Código	Banco	Descrição	Tipo	Und	Quant.	Valor Unit	Total
Composição	86893	SINAPI	BANCADA DE MÁRMORE BRANCO POLIDO, DE 1,50 X 0,60 M, PARA PIA DE COZINHA - FORNECIMENTO E INSTALAÇÃO. AF_01/2020	INHI - INSTALAÇÕES HIDROS SANITÁRIAS	UN	1,0000000	554,47	554,47
Composição Auxiliar	88274	SINAPI	MARMORISTA/GRANITEIRO COM ENCARGOS COMPLEMENTARES	SEDI - SERVIÇOS DIVERSOS	H	1,4944000	23,18	34,64
Composição Auxiliar	88316	SINAPI	SERVEnte COM ENCARGOS COMPLEMENTARES	SEDI - SERVIÇOS DIVERSOS	H	0,9834000	18,25	17,94
Insumo	00004823	SINAPI	MASSA PLASTICA PARA MARMORE/GRANITO	Material	KG	0,5228000	38,95	20,36
Insumo	00007568	SINAPI	BUCHA DE NYLON SEM ABA S10, COM PARAFUSO DE 6,10 X 65 MM EM AÇO ZINCADO COM ROSCA SOBERBA, CABECA CHATA E FENDA PHILLIPS	Material	UN	6,0000000	0,61	3,66
Insumo	00011692	SINAPI	BANCADA/ BANCA/ BALCAO/ TAMPO EM MARMORE BRANCO COMUM, POLIDO, LISO, ACABAMENTO RETO, E= *3* CM (SEM FUROS)	Material	m²	1,0050000	420,99	423,09

RUA MAJOR JOSÉ FERNANDES - CENTRO - Uiraúna / PB
/ departamento.engenharia.una@gmail.com

PREFEITURA MUNICIPAL DE UIRAÚNA
CNPJ: 08.924.078/0001-04

Insumo	00037329	SINAPI	REJUNTE EPOXI, QUALQUER COR	Material	KG	0,0211000	98,93	2,08	
Insumo	00037591	SINAPI	SUPORTE MAO-FRANCESA EM ACO, ABAS IGUAIS 40 CM, CAPACIDADE MINIMA 70 KG, BRANCO	Material	UN	2,0000000	26,35	52,70	
				MO sem LS =>	41,94	LS =>	0,00	MO com LS =>	41,94
				Valor do BDI =>	124,58			Valor com BDI =>	679,05
						Quant. =>	30,0000000	Preço Total =>	20.371,50

11.8	Código	Banco	Descrição	Tipo	Und	Quant.	Valor Unit	Total	
Composição	86911	SINAPI	TORNEIRA CROMADA LONGA, DE PAREDE, 1/2"OU 3/4," PARA PIA DE COZINHA, PADRÃO POPULAR - FORNECIMENTO E INSTALAÇÃO. AF_01/2020	INHI - INSTALAÇÕES HIDROS SANITÁRIAS	UN	1,0000000	87,98	87,98	
Composição Auxiliar	88267	SINAPI	ENCANADOR OU BOMBEIRO HIDRÁULICO COM ENCARGOS COMPLEMENTARES	SEDI - SERVIÇOS DIVERSOS	H	0,1164000	22,56	2,62	
Composição Auxiliar	88316	SINAPI	SERVEnte COM ENCARGOS COMPLEMENTARES	SEDI - SERVIÇOS DIVERSOS	H	0,0367000	18,25	0,66	
Insumo	00003146	SINAPI	FITA VEDA ROSCA EM ROLOS DE 18 MM X 10 M (L X C)	Material	UN	0,0210000	2,00	0,04	
Insumo	00013416	SINAPI	TORNEIRA METALICA CROMADA, RETA, DE PAREDE, PARA COZINHA, SEM BICO, SEM AREJADOR, PADRAO POPULAR, 1/2 " OU 3/4 " (REF 1158)	Material	UN	1,0000000	84,66	84,66	
				MO sem LS =>	2,70	LS =>	0,00	MO com LS =>	2,70
				Valor do BDI =>	19,76			Valor com BDI =>	107,74
						Quant. =>	30,0000000	Preço Total =>	3.232,20

11.9	Código	Banco	Descrição	Tipo	Und	Quant.	Valor Unit	Total	
Composição	86935	SINAPI	CUBA DE EMBUTIR DE AÇO INOXIDÁVEL MÉDIA, INCLUSO VÁLVULA TIPO AMERICANA EM METAL CROMADO E SIFÃO FLEXÍVEL EM PVC - FORNECIMENTO E INSTALAÇÃO. AF_01/2020	INHI - INSTALAÇÕES HIDROS SANITÁRIAS	UN	1,0000000	275,88	275,88	
Composição Auxiliar	86878	SINAPI	VÁLVULA EM METAL CROMADO TIPO AMERICANA 3.1/2"X 1.1/2"PARA PIA - FORNECIMENTO E INSTALAÇÃO. AF_01/2020	INHI - INSTALAÇÕES HIDROS SANITÁRIAS	UN	1,0000000	66,48	66,48	
Composição Auxiliar	86883	SINAPI	SIFÃO DO TIPO FLEXÍVEL EM PVC 1 X 1.1/2 - FORNECIMENTO E INSTALAÇÃO. AF_01/2020	INHI - INSTALAÇÕES HIDROS SANITÁRIAS	UN	1,0000000	12,07	12,07	
Composição Auxiliar	86900	SINAPI	CUBA DE EMBUTIR RETANGULAR DE AÇO INOXIDÁVEL, 46 X 30 X 12 CM - FORNECIMENTO E INSTALAÇÃO. AF_01/2020	INHI - INSTALAÇÕES HIDROS SANITÁRIAS	UN	1,0000000	197,33	197,33	
				MO sem LS =>	17,10	LS =>	0,00	MO com LS =>	17,10
				Valor do BDI =>	61,99			Valor com BDI =>	337,87
						Quant. =>	30,0000000	Preço Total =>	10.136,10

12			ESQUADRIAS					180.184,07
12.1			PORTAS					115.891,50
12.1.1	Código	Banco	Descrição	Tipo	Und	Quant.	Valor Unit	Total

RUA MAJOR JOSÉ FERNANDES - CENTRO - Uiraúna / PB
/ departamento.engenharia.una@gmail.com

PREFEITURA MUNICIPAL DE UIRAÚNA
CNPJ: 08.924.078/0001-04

Composição	100679	SINAPI	KIT DE PORTA DE MADEIRA PARA VERNIZ, SEMI-OCA (LEVE OU MÉDIA), PADRÃO POPULAR, 60X210CM, ESPESSURA DE 3,5CM, ITENS INCLUSOS: DOBRADIÇAS, MONTAGEM E INSTALAÇÃO DE BATENTE, FECHADURA COM EXECUÇÃO DO FURO - FORNECIMENTO E INSTALAÇÃO. AF_12/2019	ESQV - ESQUADRIAS/FERRAGENS/VIDROS	UN	1,0000000	774,90	774,90		
Composição Auxiliar	100660	SINAPI	ALIZAR DE 5X1,5CM PARA PORTA FIXADO COM PREGOS, PADRÃO POPULAR - FORNECIMENTO E INSTALAÇÃO. AF_12/2019	ESQV - ESQUADRIAS/FERRAGENS/VIDROS	M	9,6000000	6,65	63,84		
Composição Auxiliar	91009	SINAPI	PORTA DE MADEIRA PARA VERNIZ, SEMI-OCA (LEVE OU MÉDIA), 60X210CM, ESPESSURA DE 3,5CM, INCLUSO DOBRADIÇAS - FORNECIMENTO E INSTALAÇÃO. AF_12/2019	ESQV - ESQUADRIAS/FERRAGENS/VIDROS	UN	1,0000000	340,06	340,06		
Composição Auxiliar	91292	SINAPI	BATENTE PARA PORTA DE MADEIRA, FIXAÇÃO COM ARGAMASSA, PADRÃO POPULAR. FORNECIMENTO E INSTALAÇÃO. AF_12/2019	ESQV - ESQUADRIAS/FERRAGENS/VIDROS	UN	1,0000000	276,66	276,66		
Composição Auxiliar	91305	SINAPI	FECHADURA DE EMBUTIR PARA PORTA DE BANHEIRO, COMPLETA, ACABAMENTO PADRÃO POPULAR, INCLUSO EXECUÇÃO DE FURO - FORNECIMENTO E INSTALAÇÃO. AF_12/2019	ESQV - ESQUADRIAS/FERRAGENS/VIDROS	UN	1,0000000	94,34	94,34		
					MO sem LS =>	187,44	LS =>	0,00	MO com LS =>	187,44
					Valor do BDI =>	174,12			Valor com BDI =>	949,02
					Quant. =>	30,0000000	Preço Total =>	28.470,60		

12.1.2	Código	Banco	Descrição	Tipo	Und	Quant.	Valor Unit	Total		
Composição	100712	SINAPI	KIT DE PORTA DE MADEIRA PARA VERNIZ, SEMI-OCA (LEVE OU MÉDIA), PADRÃO POPULAR, 70X210CM, ESPESSURA DE 3,5CM, ITENS INCLUSOS: DOBRADIÇAS, MONTAGEM E INSTALAÇÃO DE BATENTE, FECHADURA COM EXECUÇÃO DO FURO - FORNECIMENTO E INSTALAÇÃO. AF_12/2019	ESQV - ESQUADRIAS/FERRAGENS/VIDROS	UN	1,0000000	768,52	768,52		
Composição Auxiliar	100660	SINAPI	ALIZAR DE 5X1,5CM PARA PORTA FIXADO COM PREGOS, PADRÃO POPULAR - FORNECIMENTO E INSTALAÇÃO. AF_12/2019	ESQV - ESQUADRIAS/FERRAGENS/VIDROS	M	9,8000000	6,65	65,17		
Composição Auxiliar	91010	SINAPI	PORTA DE MADEIRA PARA VERNIZ, SEMI-OCA (LEVE OU MÉDIA), 70X210CM, ESPESSURA DE 3,5CM, INCLUSO DOBRADIÇAS - FORNECIMENTO E INSTALAÇÃO. AF_12/2019	ESQV - ESQUADRIAS/FERRAGENS/VIDROS	UN	1,0000000	346,63	346,63		
Composição Auxiliar	91292	SINAPI	BATENTE PARA PORTA DE MADEIRA, FIXAÇÃO COM ARGAMASSA, PADRÃO POPULAR. FORNECIMENTO E INSTALAÇÃO. AF_12/2019	ESQV - ESQUADRIAS/FERRAGENS/VIDROS	UN	1,0000000	276,66	276,66		
Composição Auxiliar	91307	SINAPI	FECHADURA DE EMBUTIR PARA PORTAS INTERNAS, COMPLETA, ACABAMENTO PADRÃO POPULAR, COM EXECUÇÃO DE FURO - FORNECIMENTO E INSTALAÇÃO. AF_12/2019	ESQV - ESQUADRIAS/FERRAGENS/VIDROS	UN	1,0000000	80,06	80,06		
					MO sem LS =>	191,07	LS =>	0,00	MO com LS =>	191,07
					Valor do BDI =>	172,68			Valor com BDI =>	941,20
					Quant. =>	60,0000000	Preço Total =>	56.472,00		

12.1.3	Código	Banco	Descrição	Tipo	Und	Quant.	Valor Unit	Total
--------	--------	-------	-----------	------	-----	--------	------------	-------

RUA MAJOR JOSÉ FERNANDES - CENTRO - Uiraúna / PB
/ departamento.engenharia.una@gmail.com

PREFEITURA MUNICIPAL DE UIRAÚNA
CNPJ: 08.924.078/0001-04

Composição	100684	SINAPI	KIT DE PORTA DE MADEIRA PARA VERNIZ, SEMI-OCA (LEVE OU MÉDIA), PADRÃO POPULAR, 80X210CM, ESPESSURA DE 3,5CM, ITENS INCLUSOS: DOBRADIÇAS, MONTAGEM E INSTALAÇÃO DE BATENTE, FECHADURA COM EXECUÇÃO DO FURO - FORNECIMENTO E INSTALAÇÃO. AF_12/2019	ESQV - ESQUADRIAS/FERRAGENS/VIDROS	UN	1,0000000	842,36	842,36		
Composição Auxiliar	100660	SINAPI	ALIZAR DE 5X1,5CM PARA PORTA FIXADO COM PREGOS, PADRÃO POPULAR - FORNECIMENTO E INSTALAÇÃO. AF_12/2019	ESQV - ESQUADRIAS/FERRAGENS/VIDROS	M	10,0000000	6,65	66,50		
Composição Auxiliar	91011	SINAPI	PORTA DE MADEIRA PARA VERNIZ, SEMI-OCA (LEVE OU MÉDIA), 80X210CM, ESPESSURA DE 3,5CM, INCLUSO DOBRADIÇAS - FORNECIMENTO E INSTALAÇÃO. AF_12/2019	ESQV - ESQUADRIAS/FERRAGENS/VIDROS	UN	1,0000000	405,05	405,05		
Composição Auxiliar	91292	SINAPI	BATENTE PARA PORTA DE MADEIRA, FIXAÇÃO COM ARGAMASSA, PADRÃO POPULAR. FORNECIMENTO E INSTALAÇÃO. AF_12/2019	ESQV - ESQUADRIAS/FERRAGENS/VIDROS	UN	1,0000000	276,66	276,66		
Composição Auxiliar	91304	SINAPI	FECHADURA DE EMBUTIR COM CILINDRO, EXTERNA, COMPLETA, ACABAMENTO PADRÃO POPULAR, INCLUSO EXECUÇÃO DE FURO - FORNECIMENTO E INSTALAÇÃO. AF_12/2019	ESQV - ESQUADRIAS/FERRAGENS/VIDROS	UN	1,0000000	94,15	94,15		
				MO sem LS =>		200,55	LS =>	0,00	MO com LS =>	200,55
				Valor do BDI =>		189,27			Valor com BDI =>	1.031,63
							Quant. =>	30,0000000	Preço Total =>	30.948,90

12.2			JANELAS						51.969,22	
12.2.1	Código	Banco	Descrição	Tipo	Und	Quant.	Valor Unit	Total		
Composição	94569	SINAPI	JANELA DE ALUMÍNIO TIPO MAXIM-AR, COM VIDROS, BATENTE E FERRAGENS. EXCLUSIVE ALIZAR, ACABAMENTO E CONTRAMARCO. FORNECIMENTO E INSTALAÇÃO. AF_12/2019	ESQV - ESQUADRIAS/FERRAGENS/VIDROS	m²	1,0000000	609,94	609,94		
Composição Auxiliar	88309	SINAPI	PEDREIRO COM ENCARGOS COMPLEMENTARES	SEDI - SERVIÇOS DIVERSOS	H	1,7070000	23,31	39,79		
Composição Auxiliar	88316	SINAPI	SERVEnte COM ENCARGOS COMPLEMENTARES	SEDI - SERVIÇOS DIVERSOS	H	0,8530000	18,25	15,56		
Insumo	00004377	SINAPI	PARAFUSO DE ACO ZINCADO COM ROSCA SOBERBA, CABECA CHATA E FENDA SIMPLES, DIAMETRO 4,2 MM, COMPRIMENTO * 32 * MM	Material	UN	24,4000000	0,21	5,12		
Insumo	00034381	SINAPI	JANELA MAXIM AR, EM ALUMINIO PERFIL 25, 60 X 80 CM (A X L), ACABAMENTO BRANCO OU BRILHANTE, BATENTE DE 4 A 5 CM, COM VIDRO 4 MM, SEM GUARNICAO/ALIZAR	Material	UN	2,0833000	244,85	510,09		
Insumo	00039961	SINAPI	SILICONE ACETICO USO GERAL INCOLOR 280 G	Material	UN	1,2467000	31,59	39,38		
				MO sem LS =>		44,33	LS =>	0,00	MO com LS =>	44,33
				Valor do BDI =>		137,05			Valor com BDI =>	746,99
							Quant. =>	7,5000000	Preço Total =>	5.602,42

12.2.2	Código	Banco	Descrição	Tipo	Und	Quant.	Valor Unit	Total
Composição	94570	SINAPI	JANELA DE ALUMÍNIO DE CORRER COM 2 FOLHAS PARA VIDROS, COM VIDROS, BATENTE, ACABAMENTO COM ACETATO OU BRILHANTE E FERRAGENS. EXCLUSIVE ALIZAR E CONTRAMARCO. FORNECIMENTO E INSTALAÇÃO. AF_12/2019	ESQV - ESQUADRIAS/FERRAGENS/VIDROS	m²	1,0000000	315,50	315,50

RUA MAJOR JOSÉ FERNANDES - CENTRO - Uiraúna / PB
/ departamento.engenharia.una@gmail.com

PREFEITURA MUNICIPAL DE UIRAÚNA
CNPJ: 08.924.078/0001-04

Composição Auxiliar	88309	SINAPI	PEDREIRO COM ENCARGOS COMPLEMENTARES	SEDI - SERVIÇOS DIVERSOS	H	0,5190000	23,31	12,09	
Composição Auxiliar	88316	SINAPI	SERVENTE COM ENCARGOS COMPLEMENTARES	SEDI - SERVIÇOS DIVERSOS	H	0,2590000	18,25	4,72	
Insumo	00004377	SINAPI	PARAFUSO DE ACO ZINCADO COM ROSCA SOBERBA, CABECA CHATA E FENDA SIMPLES, DIAMETRO 4,2 MM, COMPRIMENTO * 32 * MM	Material	UN	9,2000000	0,21	1,93	
Insumo	00036896	SINAPI	JANELA DE CORRER, EM ALUMINIO PERFIL 25, 100 X 120 CM (A X L), 2 FLS MOVEIS, SEM BANDEIRA, ACABAMENTO BRANCO OU BRILHANTE, BATENTE DE 6 A 7 CM, COM VIDRO 4 MM, SEM GUARNICAO	Material	UN	0,8333000	332,50	277,07	
Insumo	00039961	SINAPI	SILICONE ACETICO USO GERAL INCOLOR 280 G	Material	UN	0,6233000	31,59	19,69	
				MO sem LS =>	13,47	LS =>	0,00	MO com LS =>	13,47
				Valor do BDI =>	70,89			Valor com BDI =>	386,39
				Quant. =>	120,0000000	Preço Total =>			46.366,80

12.3									12.323,35
PORTÃO									
12.3.1	Código	Banco	Descrição	Tipo	Und	Quant.	Valor Unit	Total	
Composição	4716	ORSE	Grade em metalon	Esquadrias de Ferro	m ²	1,0000000	309,90	309,90	
Composição Auxiliar	10549	ORSE	Encargos Complementares - Servente	Provisórios	h	1,0000000	3,77	3,77	
Composição Auxiliar	10550	ORSE	Encargos Complementares - Pedreiro	Provisórios	h	1,0000000	3,64	3,64	
Composição Auxiliar	1903	ORSE	Argamassa cimento e areia traço t-1 (1:3) - 1 saco cimento 50kg / 3 padiolas areia dim. 0.35 x 0.45 x 0.23 m - Confeção mecânica e transporte	Argamassas	m ³	0,0300000	510,86	15,32	
Insumo	4406	ORSE	Grade em metalon m2	Material	m ²	1,0000000	254,87	254,87	
Insumo	00004750	SINAPI	PEDREIRO (HORISTA)	Mão de Obra	H	1,0000000	18,54	18,54	
Insumo	00006111	SINAPI	SERVENTE DE OBRAS	Mão de Obra	H	1,0000000	13,76	13,76	
				MO sem LS =>	33,95	LS =>	0,00	MO com LS =>	33,95
				Valor do BDI =>	69,63			Valor com BDI =>	379,53
				Quant. =>	22,2300000	Preço Total =>			8.436,95

12.3.2	Código	Banco	Descrição	Tipo	Und	Quant.	Valor Unit	Total
Composição	12219	ORSE	Portão/porta em alumínio cor N/B/P, de correr, vazado, em tubo quadrado 3"x1.1/2" horizontais e engradado e 1.1/2"x1.1/2" verticais, com espaçamento de 12cm.	Esquadrias de Alumínio	m ²	1,0000000	396,67	396,67
Composição Auxiliar	10549	ORSE	Encargos Complementares - Servente	Provisórios	h	1,5000000	3,77	5,65
Composição Auxiliar	10550	ORSE	Encargos Complementares - Pedreiro	Provisórios	h	1,0000000	3,64	3,64

RUA MAJOR JOSÉ FERNANDES - CENTRO - Uiraúna / PB
/ departamento.engenharia.una@gmail.com

PREFEITURA MUNICIPAL DE UIRAÚNA
CNPJ: 08.924.078/0001-04

Composição Auxiliar	1903	ORSE	Argamassa cimento e areia traço t-1 (1:3) - 1 saco cimento 50kg / 3 padiolas areia dim. 0.35 x 0.45 x 0.23 m - Confeção mecânica e transporte	Argamassas	m³	0,0030000	510,86	1,53		
Insumo	13063	ORSE	Portão/porta em alumínio cor N/B/P, de correr, vazado, em tubo quadrado 3"x1.1/2" horizontais e engradado e 1.1/2"x1.1/2" verticais, com espaçamento de 12cm. m2	Material	m²	1,0000000	346,67	346,67		
Insumo	00004750	SINAPI	PEDREIRO (HORISTA)	Mão de Obra	H	1,0000000	18,54	18,54		
Insumo	00006111	SINAPI	SERVENTE DE OBRAS	Mão de Obra	H	1,5000000	13,76	20,64		
					MO sem LS =>	39,34	LS =>	0,00	MO com LS =>	39,34
					Valor do BDI =>	89,13			Valor com BDI =>	485,80
					Quant. =>	8,0000000	Preço Total =>	3.886,40		

13			INSTALAÇÕES HIDRAULICAS					50.019,42		
13.1	Código	Banco	Descrição	Tipo	Und	Quant.	Valor Unit	Total		
Composição	94704	SINAPI	ADAPTADOR COM FLANGE E ANEL DE VEDAÇÃO, PVC, SOLDÁVEL, DN 32 MM X 1 , INSTALADO EM RESERVAÇÃO DE ÁGUA DE EDIFICAÇÃO QUE POSSUA RESERVATÓRIO DE FIBRA/FIBROCIMENTO FORNECIMENTO E INSTALAÇÃO. AF_06/2016	INHI - INSTALAÇÕES HIDROS SANITÁRIAS	UN	1,0000000	27,73	27,73		
Composição Auxiliar	88248	SINAPI	AUXILIAR DE ENCANADOR OU BOMBEIRO HIDRÁULICO COM ENCARGOS COMPLEMENTARES	SEDI - SERVIÇOS DIVERSOS	H	0,1360000	17,69	2,40		
Composição Auxiliar	88267	SINAPI	ENCANADOR OU BOMBEIRO HIDRÁULICO COM ENCARGOS COMPLEMENTARES	SEDI - SERVIÇOS DIVERSOS	H	0,1360000	22,56	3,06		
Insumo	00000097	SINAPI	ADAPTADOR PVC SOLDAVEL, COM FLANGE E ANEL DE VEDACAO, 32 MM X 1", PARA CAIXA D'AGUA	Material	UN	1,0000000	20,84	20,84		
Insumo	00020080	SINAPI	ADESIVO PLASTICO PARA PVC, FRASCO COM 175 GR	Material	UN	0,0460000	16,95	0,77		
Insumo	00020083	SINAPI	SOLUCAO PREPARADORA / LIMPADORA PARA PVC, FRASCO COM 1000 CM3	Material	UN	0,0110000	58,84	0,64		
Insumo	00038383	SINAPI	LIXA D'AGUA EM FOLHA, GRAO 100	Material	UN	0,0140000	1,90	0,02		
					MO sem LS =>	4,46	LS =>	0,00	MO com LS =>	4,46
					Valor do BDI =>	6,23			Valor com BDI =>	33,96
					Quant. =>	9,0000000	Preço Total =>	305,64		

13.2	Código	Banco	Descrição	Tipo	Und	Quant.	Valor Unit	Total
Composição	94705	SINAPI	ADAPTADOR COM FLANGE E ANEL DE VEDAÇÃO, PVC, SOLDÁVEL, DN 40 MM X 1 1/4 , INSTALADO EM RESERVAÇÃO DE ÁGUA DE EDIFICAÇÃO QUE POSSUA RESERVATÓRIO DE FIBRA/FIBROCIMENTO FORNECIMENTO E INSTALAÇÃO. AF_06/2016	INHI - INSTALAÇÕES HIDROS SANITÁRIAS	UN	1,0000000	38,09	38,09
Composição Auxiliar	88248	SINAPI	AUXILIAR DE ENCANADOR OU BOMBEIRO HIDRÁULICO COM ENCARGOS COMPLEMENTARES	SEDI - SERVIÇOS DIVERSOS	H	0,1360000	17,69	2,40

RUA MAJOR JOSÉ FERNANDES - CENTRO - Uiraúna / PB
/ departamento.engenharia.una@gmail.com

PREFEITURA MUNICIPAL DE UIRAÚNA
CNPJ: 08.924.078/0001-04

Composição Auxiliar	88267	SINAPI	ENCANADOR OU BOMBEIRO HIDRÁULICO COM ENCARGOS COMPLEMENTARES	SEDI - SERVIÇOS DIVERSOS	H	0,1360000	22,56	3,06		
Insumo	00000098	SINAPI	ADAPTADOR PVC SOLDAVEL, COM FLANGE E ANEL DE VEDACAO, 40 MM X 1 1/4", PARA CAIXA D'AGUA	Material	UN	1,0000000	31,20	31,20		
Insumo	00020080	SINAPI	ADESIVO PLASTICO PARA PVC, FRASCO COM 175 GR	Material	UN	0,0460000	16,95	0,77		
Insumo	00020083	SINAPI	SOLUCAO PREPARADORA / LIMPADORA PARA PVC, FRASCO COM 1000 CM3	Material	UN	0,0110000	58,84	0,64		
Insumo	00038383	SINAPI	LIXA D'AGUA EM FOLHA, GRAO 100	Material	UN	0,0140000	1,90	0,02		
				MO sem LS =>		4,46	LS =>	0,00	MO com LS =>	4,46
				Valor do BDI =>		8,55			Valor com BDI =>	46,64
							Quant. =>	18,0000000	Preço Total =>	839,52

13.3	Código	Banco	Descrição	Tipo	Und	Quant.	Valor Unit	Total		
Composição	94706	SINAPI	ADAPTADOR COM FLANGE E ANEL DE VEDAÇÃO, PVC, SOLDÁVEL, DN 50 MM X 1 1/2 , INSTALADO EM RESERVAÇÃO DE ÁGUA DE EDIFICAÇÃO QUE POSSUA RESERVATÓRIO DE FIBRA/FIBROCIMENTO FORNECIMENTO E INSTALAÇÃO. AF_06/2016	INHI - INSTALAÇÕES HIDROS SANITÁRIAS	UN	1,0000000	43,13	43,13		
Composição Auxiliar	88248	SINAPI	AUXILIAR DE ENCANADOR OU BOMBEIRO HIDRÁULICO COM ENCARGOS COMPLEMENTARES	SEDI - SERVIÇOS DIVERSOS	H	0,1810000	17,69	3,20		
Composição Auxiliar	88267	SINAPI	ENCANADOR OU BOMBEIRO HIDRÁULICO COM ENCARGOS COMPLEMENTARES	SEDI - SERVIÇOS DIVERSOS	H	0,1810000	22,56	4,08		
Insumo	00000099	SINAPI	ADAPTADOR PVC SOLDAVEL, COM FLANGE E ANEL DE VEDACAO, 50 MM X 1 1/2", PARA CAIXA D'AGUA	Material	UN	1,0000000	29,49	29,49		
Insumo	00020080	SINAPI	ADESIVO PLASTICO PARA PVC, FRASCO COM 175 GR	Material	UN	0,1940000	16,95	3,28		
Insumo	00020083	SINAPI	SOLUCAO PREPARADORA / LIMPADORA PARA PVC, FRASCO COM 1000 CM3	Material	UN	0,0520000	58,84	3,05		
Insumo	00038383	SINAPI	LIXA D'AGUA EM FOLHA, GRAO 100	Material	UN	0,0180000	1,90	0,03		
				MO sem LS =>		5,94	LS =>	0,00	MO com LS =>	5,94
				Valor do BDI =>		9,69			Valor com BDI =>	52,82
							Quant. =>	9,0000000	Preço Total =>	475,38

13.4	Código	Banco	Descrição	Tipo	Und	Quant.	Valor Unit	Total
Composição	89429	SINAPI	ADAPTADOR CURTO COM BOLSA E ROSCA PARA REGISTRO, PVC, SOLDÁVEL, DN 25MM X 3/4 , INSTALADO EM RAMAL DE DISTRIBUIÇÃO DE ÁGUA - FORNECIMENTO E INSTALAÇÃO. AF_06/2022	INHI - INSTALAÇÕES HIDROS SANITÁRIAS	UN	1,0000000	5,15	5,15
Composição Auxiliar	88248	SINAPI	AUXILIAR DE ENCANADOR OU BOMBEIRO HIDRÁULICO COM ENCARGOS COMPLEMENTARES	SEDI - SERVIÇOS DIVERSOS	H	0,0844000	17,69	1,49
Composição Auxiliar	88267	SINAPI	ENCANADOR OU BOMBEIRO HIDRÁULICO COM ENCARGOS COMPLEMENTARES	SEDI - SERVIÇOS DIVERSOS	H	0,0844000	22,56	1,90
Insumo	00000065	SINAPI	ADAPTADOR PVC SOLDAVEL CURTO COM BOLSA E ROSCA, 25 MM X 3/4", PARA AGUA FRIA	Material	UN	1,0000000	1,00	1,00

RUA MAJOR JOSÉ FERNANDES - CENTRO - Uiraúna / PB
/ departamento.engenharia.una@gmail.com

PREFEITURA MUNICIPAL DE UIRAÚNA
CNPJ: 08.924.078/0001-04

Insumo	00000122	SINAPI	ADESIVO PLASTICO PARA PVC, FRASCO COM *850* GR	Material	UN	0,0059000	51,93	0,30		
Insumo	00020083	SINAPI	SOLUCAO PREPARADORA / LIMPADORA PARA PVC, FRASCO COM 1000 CM3	Material	UN	0,0070000	58,84	0,41		
Insumo	00038383	SINAPI	LIXA D'AGUA EM FOLHA, GRAO 100	Material	UN	0,0281000	1,90	0,05		
				MO sem LS =>		2,77	LS =>	0,00	MO com LS =>	2,77
				Valor do BDI =>		1,15			Valor com BDI =>	6,30
							Quant. =>	150,0000000	Preço Total =>	945,00

13.5	Código	Banco	Descrição	Tipo	Und	Quant.	Valor Unit	Total		
Composição	89553	SINAPI	ADAPTADOR CURTO COM BOLSA E ROSCA PARA REGISTRO, PVC, SOLDÁVEL, DN 32MM X 1 , INSTALADO EM PRUMADA DE ÁGUA - FORNECIMENTO E INSTALAÇÃO. AF_06/2022	INHI - INSTALAÇÕES HIDROS SANITÁRIAS	UN	1,0000000	5,10	5,10		
Composição Auxiliar	88248	SINAPI	AUXILIAR DE ENCANADOR OU BOMBEIRO HIDRÁULICO COM ENCARGOS COMPLEMENTARES	SEDI - SERVIÇOS DIVERSOS	H	0,0524000	17,69	0,92		
Composição Auxiliar	88267	SINAPI	ENCANADOR OU BOMBEIRO HIDRÁULICO COM ENCARGOS COMPLEMENTARES	SEDI - SERVIÇOS DIVERSOS	H	0,0524000	22,56	1,18		
Insumo	00000108	SINAPI	ADAPTADOR PVC SOLDÁVEL CURTO COM BOLSA E ROSCA, 32 MM X 1", PARA AGUA FRIA	Material	UN	1,0000000	2,01	2,01		
Insumo	00000122	SINAPI	ADESIVO PLASTICO PARA PVC, FRASCO COM *850* GR	Material	UN	0,0082000	51,93	0,42		
Insumo	00020083	SINAPI	SOLUCAO PREPARADORA / LIMPADORA PARA PVC, FRASCO COM 1000 CM3	Material	UN	0,0095000	58,84	0,55		
Insumo	00038383	SINAPI	LIXA D'AGUA EM FOLHA, GRAO 100	Material	UN	0,0120000	1,90	0,02		
				MO sem LS =>		1,71	LS =>	0,00	MO com LS =>	1,71
				Valor do BDI =>		1,14			Valor com BDI =>	6,24
							Quant. =>	24,0000000	Preço Total =>	149,76

13.6	Código	Banco	Descrição	Tipo	Und	Quant.	Valor Unit	Total		
Composição	89572	SINAPI	ADAPTADOR CURTO COM BOLSA E ROSCA PARA REGISTRO, PVC, SOLDÁVEL, DN 40MM X 1.1/4 , INSTALADO EM PRUMADA DE ÁGUA - FORNECIMENTO E INSTALAÇÃO. AF_06/2022	INHI - INSTALAÇÕES HIDROS SANITÁRIAS	UN	1,0000000	8,02	8,02		
Composição Auxiliar	88248	SINAPI	AUXILIAR DE ENCANADOR OU BOMBEIRO HIDRÁULICO COM ENCARGOS COMPLEMENTARES	SEDI - SERVIÇOS DIVERSOS	H	0,0635000	17,69	1,12		
Composição Auxiliar	88267	SINAPI	ENCANADOR OU BOMBEIRO HIDRÁULICO COM ENCARGOS COMPLEMENTARES	SEDI - SERVIÇOS DIVERSOS	H	0,0635000	22,56	1,43		
Insumo	00000109	SINAPI	ADAPTADOR PVC SOLDÁVEL CURTO COM BOLSA E ROSCA, 40 MM X 1 1/4", PARA AGUA FRIA	Material	UN	1,0000000	4,17	4,17		
Insumo	00000122	SINAPI	ADESIVO PLASTICO PARA PVC, FRASCO COM *850* GR	Material	UN	0,0106000	51,93	0,55		
Insumo	00020083	SINAPI	SOLUCAO PREPARADORA / LIMPADORA PARA PVC, FRASCO COM 1000 CM3	Material	UN	0,0125000	58,84	0,73		
Insumo	00038383	SINAPI	LIXA D'AGUA EM FOLHA, GRAO 100	Material	UN	0,0144000	1,90	0,02		
				MO sem LS =>		2,07	LS =>	0,00	MO com LS =>	2,07

RUA MAJOR JOSÉ FERNANDES - CENTRO - Uiraúna / PB
/ departamento.engenharia.una@gmail.com

PREFEITURA MUNICIPAL DE UIRAÚNA
CNPJ: 08.924.078/0001-04

Valor do BDI => 1,80

Valor com BDI => 9,82

Quant. => 18,0000000 Preço Total => 176,76

13.7	Código	Banco	Descrição	Tipo	Und	Quant.	Valor Unit	Total		
Composição	89596	SINAPI	ADAPTADOR CURTO COM BOLSA E ROSCA PARA REGISTRO, PVC, SOLDÁVEL, DN 50MM X 1.1/2 , INSTALADO EM PRUMADA DE ÁGUA - FORNECIMENTO E INSTALAÇÃO. AF_06/2022	INHI - INSTALAÇÕES HIDROS SANITÁRIAS	UN	1,0000000	9,63	9,63		
Composição Auxiliar	88248	SINAPI	AUXILIAR DE ENCANADOR OU BOMBEIRO HIDRÁULICO COM ENCARGOS COMPLEMENTARES	SEDI - SERVIÇOS DIVERSOS	H	0,0735000	17,69	1,30		
Composição Auxiliar	88267	SINAPI	ENCANADOR OU BOMBEIRO HIDRÁULICO COM ENCARGOS COMPLEMENTARES	SEDI - SERVIÇOS DIVERSOS	H	0,0735000	22,56	1,65		
Insumo	00000112	SINAPI	ADAPTADOR PVC SOLDAVEL CURTO COM BOLSA E ROSCA, 50 MM X1 1/2", PARA AGUA FRIA	Material	UN	1,0000000	5,02	5,02		
Insumo	00000122	SINAPI	ADESIVO PLASTICO PARA PVC, FRASCO COM *850* GR	Material	UN	0,0129000	51,93	0,66		
Insumo	00020083	SINAPI	SOLUCAO PREPARADORA / LIMPADORA PARA PVC, FRASCO COM 1000 CM3	Material	UN	0,0165000	58,84	0,97		
Insumo	00038383	SINAPI	LIXA D'AGUA EM FOLHA, GRAO 100	Material	UN	0,0161000	1,90	0,03		
					MO sem LS =>	2,40	LS =>	0,00	MO com LS =>	2,40
					Valor do BDI =>	2,16			Valor com BDI =>	11,79
							Quant. =>	30,0000000	Preço Total =>	353,70

13.8	Código	Banco	Descrição	Tipo	Und	Quant.	Valor Unit	Total		
Composição	103958	SINAPI	BUCHA DE REDUÇÃO, CURTA, PVC, SOLDÁVEL, DN 50 X 40 MM, INSTALADO EM PRUMADA DE ÁGUA - FORNECIMENTO E INSTALAÇÃO. AF_06/2022	INHI - INSTALAÇÕES HIDROS SANITÁRIAS	UN	1,0000000	9,01	9,01		
Composição Auxiliar	88248	SINAPI	AUXILIAR DE ENCANADOR OU BOMBEIRO HIDRÁULICO COM ENCARGOS COMPLEMENTARES	SEDI - SERVIÇOS DIVERSOS	H	0,0771000	17,69	1,36		
Composição Auxiliar	88267	SINAPI	ENCANADOR OU BOMBEIRO HIDRÁULICO COM ENCARGOS COMPLEMENTARES	SEDI - SERVIÇOS DIVERSOS	H	0,0771000	22,56	1,73		
Insumo	00000122	SINAPI	ADESIVO PLASTICO PARA PVC, FRASCO COM *850* GR	Material	UN	0,0141000	51,93	0,73		
Insumo	00000819	SINAPI	BUCHA DE REDUCAO DE PVC, SOLDAVEL, CURTA, COM 50 X 40 MM, PARA AGUA FRIA PREDIAL	Material	UN	1,0000000	4,11	4,11		
Insumo	00020083	SINAPI	SOLUCAO PREPARADORA / LIMPADORA PARA PVC, FRASCO COM 1000 CM3	Material	UN	0,0180000	58,84	1,05		
Insumo	00038383	SINAPI	LIXA D'AGUA EM FOLHA, GRAO 100	Material	UN	0,0174000	1,90	0,03		
					MO sem LS =>	2,53	LS =>	0,00	MO com LS =>	2,53
					Valor do BDI =>	2,02			Valor com BDI =>	11,03
							Quant. =>	6,0000000	Preço Total =>	66,18

13.9	Código	Banco	Descrição	Tipo	Und	Quant.	Valor Unit	Total
------	--------	-------	-----------	------	-----	--------	------------	-------

RUA MAJOR JOSÉ FERNANDES - CENTRO - Uiraúna / PB
/ departamento.engenharia.una@gmail.com

PREFEITURA MUNICIPAL DE UIRAÚNA
CNPJ: 08.924.078/0001-04

Composição	104014	SINAPI	BUCHA DE REDUÇÃO, LONGA, PVC, SOLDÁVEL, DN 40 X 25 MM, INSTALADO EM RAMAL DE DISTRIBUIÇÃO DE ÁGUA - FORNECIMENTO E INSTALAÇÃO. AF_06/2022	INHI - INSTALAÇÕES HIDROS SANITÁRIAS	UN	1,0000000	9,67	9,67	
Composição Auxiliar	88248	SINAPI	AUXILIAR DE ENCANADOR OU BOMBEIRO HIDRÁULICO COM ENCARGOS COMPLEMENTARES	SEDI - SERVIÇOS DIVERSOS	H	0,1093000	17,69	1,93	
Composição Auxiliar	88267	SINAPI	ENCANADOR OU BOMBEIRO HIDRÁULICO COM ENCARGOS COMPLEMENTARES	SEDI - SERVIÇOS DIVERSOS	H	0,1093000	22,56	2,46	
Insumo	00000122	SINAPI	ADESIVO PLASTICO PARA PVC, FRASCO COM *850* GR	Material	UN	0,0094000	51,93	0,48	
Insumo	00000834	SINAPI	BUCHA DE REDUCAO DE PVC, SOLDAVEL, LONGA, COM 40 X 25 MM, PARA AGUA FRIA PREDIAL	Material	UN	1,0000000	4,10	4,10	
Insumo	00020083	SINAPI	SOLUCAO PREPARADORA / LIMPADORA PARA PVC, FRASCO COM 1000 CM3	Material	UN	0,0110000	58,84	0,64	
Insumo	00038383	SINAPI	LIXA D'AGUA EM FOLHA, GRAO 100	Material	UN	0,0365000	1,90	0,06	
				MO sem LS =>	3,59	LS =>	0,00	MO com LS =>	3,59
				Valor do BDI =>	2,17			Valor com BDI =>	11,84
				Quant. =>	30,0000000	Preço Total =>	355,20		

13.10	Código	Banco	Descrição	Tipo	Und	Quant.	Valor Unit	Total	
Composição	89410	SINAPI	CURVA 90 GRAUS, PVC, SOLDÁVEL, DN 25MM, INSTALADO EM RAMAL DE DISTRIBUIÇÃO DE ÁGUA - FORNECIMENTO E INSTALAÇÃO. AF_06/2022	INHI - INSTALAÇÕES HIDROS SANITÁRIAS	UN	1,0000000	9,70	9,70	
Composição Auxiliar	88248	SINAPI	AUXILIAR DE ENCANADOR OU BOMBEIRO HIDRÁULICO COM ENCARGOS COMPLEMENTARES	SEDI - SERVIÇOS DIVERSOS	H	0,1359000	17,69	2,40	
Composição Auxiliar	88267	SINAPI	ENCANADOR OU BOMBEIRO HIDRÁULICO COM ENCARGOS COMPLEMENTARES	SEDI - SERVIÇOS DIVERSOS	H	0,1359000	22,56	3,06	
Insumo	00000122	SINAPI	ADESIVO PLASTICO PARA PVC, FRASCO COM *850* GR	Material	UN	0,0071000	51,93	0,36	
Insumo	00001956	SINAPI	CURVA DE PVC 90 GRAUS, SOLDAVEL, 25 MM, COR MARROM, PARA AGUA FRIA PREDIAL	Material	UN	1,0000000	3,36	3,36	
Insumo	00020083	SINAPI	SOLUCAO PREPARADORA / LIMPADORA PARA PVC, FRASCO COM 1000 CM3	Material	UN	0,0080000	58,84	0,47	
Insumo	00038383	SINAPI	LIXA D'AGUA EM FOLHA, GRAO 100	Material	UN	0,0302000	1,90	0,05	
				MO sem LS =>	4,46	LS =>	0,00	MO com LS =>	4,46
				Valor do BDI =>	2,17			Valor com BDI =>	11,87
				Quant. =>	30,0000000	Preço Total =>	356,10		

13.11	Código	Banco	Descrição	Tipo	Und	Quant.	Valor Unit	Total
Composição	89415	SINAPI	CURVA 90 GRAUS, PVC, SOLDÁVEL, DN 32MM, INSTALADO EM RAMAL DE DISTRIBUIÇÃO DE ÁGUA - FORNECIMENTO E INSTALAÇÃO. AF_06/2022	INHI - INSTALAÇÕES HIDROS SANITÁRIAS	UN	1,0000000	14,95	14,95
Composição Auxiliar	88248	SINAPI	AUXILIAR DE ENCANADOR OU BOMBEIRO HIDRÁULICO COM ENCARGOS COMPLEMENTARES	SEDI - SERVIÇOS DIVERSOS	H	0,1621000	17,69	2,86
Composição Auxiliar	88267	SINAPI	ENCANADOR OU BOMBEIRO HIDRÁULICO COM ENCARGOS COMPLEMENTARES	SEDI - SERVIÇOS DIVERSOS	H	0,1621000	22,56	3,65

RUA MAJOR JOSÉ FERNANDES - CENTRO - Uiraúna / PB
/ departamento.engenharia.una@gmail.com

PREFEITURA MUNICIPAL DE UIRAÚNA
CNPJ: 08.924.078/0001-04

Insumo	00000122	SINAPI	ADESIVO PLASTICO PARA PVC, FRASCO COM *850* GR	Material	UN	0,0094000	51,93	0,48	
Insumo	00001957	SINAPI	CURVA DE PVC 90 GRAUS, SOLDÁVEL, 32 MM, COR MARROM, PARA AGUA FRIA PREDIAL	Material	UN	1,0000000	7,26	7,26	
Insumo	00020083	SINAPI	SOLUCAO PREPARADORA / LIMPADORA PARA PVC, FRASCO COM 1000 CM3	Material	UN	0,0110000	58,84	0,64	
Insumo	00038383	SINAPI	LIXA D'AGUA EM FOLHA, GRAO 100	Material	UN	0,0360000	1,90	0,06	
				MO sem LS =>	5,33	LS =>	0,00	MO com LS =>	5,33
				Valor do BDI =>	3,35			Valor com BDI =>	18,30
				Quant. =>	39,0000000	Preço Total =>	713,70		

13.12	Código	Banco	Descrição	Tipo	Und	Quant.	Valor Unit	Total	
Composição	103982	SINAPI	CURVA 90 GRAUS, PVC, SOLDÁVEL, DN 40MM, INSTALADO EM RAMAL DE DISTRIBUIÇÃO DE ÁGUA - FORNECIMENTO E INSTALAÇÃO. AF_06/2022	INHI - INSTALAÇÕES HIDROS SANITÁRIAS	UN	1,0000000	22,75	22,75	
Composição Auxiliar	88248	SINAPI	AUXILIAR DE ENCANADOR OU BOMBEIRO HIDRÁULICO COM ENCARGOS COMPLEMENTARES	SEDI - SERVIÇOS DIVERSOS	H	0,1920000	17,69	3,39	
Composição Auxiliar	88267	SINAPI	ENCANADOR OU BOMBEIRO HIDRÁULICO COM ENCARGOS COMPLEMENTARES	SEDI - SERVIÇOS DIVERSOS	H	0,1920000	22,56	4,33	
Insumo	00000122	SINAPI	ADESIVO PLASTICO PARA PVC, FRASCO COM *850* GR	Material	UN	0,0118000	51,93	0,61	
Insumo	00001958	SINAPI	CURVA DE PVC 90 GRAUS, SOLDÁVEL, 40 MM, COR MARROM, PARA AGUA FRIA PREDIAL	Material	UN	1,0000000	13,52	13,52	
Insumo	00020083	SINAPI	SOLUCAO PREPARADORA / LIMPADORA PARA PVC, FRASCO COM 1000 CM3	Material	UN	0,0140000	58,84	0,82	
Insumo	00038383	SINAPI	LIXA D'AGUA EM FOLHA, GRAO 100	Material	UN	0,0427000	1,90	0,08	
				MO sem LS =>	6,30	LS =>	0,00	MO com LS =>	6,30
				Valor do BDI =>	5,11			Valor com BDI =>	27,86
				Quant. =>	24,0000000	Preço Total =>	668,64		

13.13	Código	Banco	Descrição	Tipo	Und	Quant.	Valor Unit	Total
Composição	89503	SINAPI	CURVA 90 GRAUS, PVC, SOLDÁVEL, DN 50MM, INSTALADO EM PRUMADA DE ÁGUA - FORNECIMENTO E INSTALAÇÃO. AF_06/2022	INHI - INSTALAÇÕES HIDROS SANITÁRIAS	UN	1,0000000	21,94	21,94
Composição Auxiliar	88248	SINAPI	AUXILIAR DE ENCANADOR OU BOMBEIRO HIDRÁULICO COM ENCARGOS COMPLEMENTARES	SEDI - SERVIÇOS DIVERSOS	H	0,1271000	17,69	2,24
Composição Auxiliar	88267	SINAPI	ENCANADOR OU BOMBEIRO HIDRÁULICO COM ENCARGOS COMPLEMENTARES	SEDI - SERVIÇOS DIVERSOS	H	0,1271000	22,56	2,86
Insumo	00000122	SINAPI	ADESIVO PLASTICO PARA PVC, FRASCO COM *850* GR	Material	UN	0,0165000	51,93	0,85
Insumo	00001959	SINAPI	CURVA DE PVC 90 GRAUS, SOLDÁVEL, 50 MM, COR MARROM, PARA AGUA FRIA PREDIAL	Material	UN	1,0000000	14,67	14,67
Insumo	00020083	SINAPI	SOLUCAO PREPARADORA / LIMPADORA PARA PVC, FRASCO COM 1000 CM3	Material	UN	0,0220000	58,84	1,29
Insumo	00038383	SINAPI	LIXA D'AGUA EM FOLHA, GRAO 100	Material	UN	0,0190000	1,90	0,03

RUA MAJOR JOSÉ FERNANDES - CENTRO - Uiraúna / PB
/ departamento.engenharia.una@gmail.com

PREFEITURA MUNICIPAL DE UIRAÚNA
CNPJ: 08.924.078/0001-04

MO sem LS => 4,17 LS => 0,00 MO com LS => 4,17
Valor do BDI => 4,92 Valor com BDI => 26,86
Quant. => 12,0000000 Preço Total => 322,32

13.14	Código	Banco	Descrição	Tipo	Und	Quant.	Valor Unit	Total
Composição	89408	SINAPI	JOELHO 90 GRAUS, PVC, SOLDÁVEL, DN 25MM, INSTALADO EM RAMAL DE DISTRIBUIÇÃO DE ÁGUA - FORNECIMENTO E INSTALAÇÃO. AF_06/2022	INHI - INSTALAÇÕES HIDROSANITÁRIAS	UN	1,0000000	7,16	7,16
Composição Auxiliar	88248	SINAPI	AUXILIAR DE ENCANADOR OU BOMBEIRO HIDRÁULICO COM ENCARGOS COMPLEMENTARES	SEDI - SERVIÇOS DIVERSOS	H	0,1359000	17,69	2,40
Composição Auxiliar	88267	SINAPI	ENCANADOR OU BOMBEIRO HIDRÁULICO COM ENCARGOS COMPLEMENTARES	SEDI - SERVIÇOS DIVERSOS	H	0,1359000	22,56	3,06
Insumo	00000122	SINAPI	ADESIVO PLASTICO PARA PVC, FRASCO COM *850* GR	Material	UN	0,0071000	51,93	0,36
Insumo	00003529	SINAPI	JOELHO PVC, SOLDAVEL, 90 GRAUS, 25 MM, COR MARROM, PARA AGUA FRIA PREDIAL	Material	UN	1,0000000	0,82	0,82
Insumo	00020083	SINAPI	SOLUCAO PREPARADORA / LIMPADORA PARA PVC, FRASCO COM 1000 CM3	Material	UN	0,0080000	58,84	0,47
Insumo	00038383	SINAPI	LIXA D'AGUA EM FOLHA, GRAO 100	Material	UN	0,0302000	1,90	0,05

MO sem LS => 4,46 LS => 0,00 MO com LS => 4,46
Valor do BDI => 1,60 Valor com BDI => 8,76
Quant. => 135,0000000 Preço Total => 1.182,60

13.15	Código	Banco	Descrição	Tipo	Und	Quant.	Valor Unit	Total
Composição	89497	SINAPI	JOELHO 90 GRAUS, PVC, SOLDÁVEL, DN 40MM, INSTALADO EM PRUMADA DE ÁGUA - FORNECIMENTO E INSTALAÇÃO. AF_06/2022	INHI - INSTALAÇÕES HIDROSANITÁRIAS	UN	1,0000000	12,30	12,30
Composição Auxiliar	88248	SINAPI	AUXILIAR DE ENCANADOR OU BOMBEIRO HIDRÁULICO COM ENCARGOS COMPLEMENTARES	SEDI - SERVIÇOS DIVERSOS	H	0,1047000	17,69	1,85
Composição Auxiliar	88267	SINAPI	ENCANADOR OU BOMBEIRO HIDRÁULICO COM ENCARGOS COMPLEMENTARES	SEDI - SERVIÇOS DIVERSOS	H	0,1047000	22,56	2,36
Insumo	00000122	SINAPI	ADESIVO PLASTICO PARA PVC, FRASCO COM *850* GR	Material	UN	0,0118000	51,93	0,61
Insumo	00003535	SINAPI	JOELHO PVC, SOLDAVEL, 90 GRAUS, 40 MM, COR MARROM, PARA AGUA FRIA PREDIAL	Material	UN	1,0000000	6,64	6,64
Insumo	00020083	SINAPI	SOLUCAO PREPARADORA / LIMPADORA PARA PVC, FRASCO COM 1000 CM3	Material	UN	0,0140000	58,84	0,82
Insumo	00038383	SINAPI	LIXA D'AGUA EM FOLHA, GRAO 100	Material	UN	0,0157000	1,90	0,02

MO sem LS => 3,43 LS => 0,00 MO com LS => 3,43
Valor do BDI => 2,76 Valor com BDI => 15,06
Quant. => 18,0000000 Preço Total => 271,08

13.16	Código	Banco	Descrição	Tipo	Und	Quant.	Valor Unit	Total
-------	--------	-------	-----------	------	-----	--------	------------	-------

RUA MAJOR JOSÉ FERNANDES - CENTRO - Uiraúna / PB
/ departamento.engenharia.una@gmail.com

PREFEITURA MUNICIPAL DE UIRAÚNA
CNPJ: 08.924.078/0001-04

Composição	89501	SINAPI	JOELHO 90 GRAUS, PVC, SOLDÁVEL, DN 50MM, INSTALADO EM PRUMADA DE ÁGUA - FORNECIMENTO E INSTALAÇÃO. AF_06/2022	INHI - INSTALAÇÕES HIDROS SANITÁRIAS	UN	1,0000000	12,88	12,88		
Composição Auxiliar	88248	SINAPI	AUXILIAR DE ENCANADOR OU BOMBEIRO HIDRÁULICO COM ENCARGOS COMPLEMENTARES	SEDI - SERVIÇOS DIVERSOS	H	0,1271000	17,69	2,24		
Composição Auxiliar	88267	SINAPI	ENCANADOR OU BOMBEIRO HIDRÁULICO COM ENCARGOS COMPLEMENTARES	SEDI - SERVIÇOS DIVERSOS	H	0,1271000	22,56	2,86		
Insumo	00000122	SINAPI	ADESIVO PLASTICO PARA PVC, FRASCO COM *850* GR	Material	UN	0,0165000	51,93	0,85		
Insumo	00003540	SINAPI	JOELHO PVC, SOLDÁVEL, 90 GRAUS, 50 MM, COR MARROM, PARA AGUA FRIA PREDIAL	Material	UN	1,0000000	5,61	5,61		
Insumo	00020083	SINAPI	SOLUCAO PREPARADORA / LIMPADORA PARA PVC, FRASCO COM 1000 CM3	Material	UN	0,0220000	58,84	1,29		
Insumo	00038383	SINAPI	LIXA D'AGUA EM FOLHA, GRAO 100	Material	UN	0,0190000	1,90	0,03		
					MO sem LS =>	4,17	LS =>	0,00	MO com LS =>	4,17
					Valor do BDI =>	2,89			Valor com BDI =>	15,77
					Quant. =>	6,0000000	Preço Total =>	94,62		

13.17	Código	Banco	Descrição	Tipo	Und	Quant.	Valor Unit	Total		
Composição	90373	SINAPI	JOELHO 90 GRAUS COM BUCHA DE LATÃO, PVC, SOLDÁVEL, DN 25MM, X 1/2" INSTALADO EM RAMAL OU SUB-RAMAL DE ÁGUA - FORNECIMENTO E INSTALAÇÃO. AF_06/2022	INHI - INSTALAÇÕES HIDROS SANITÁRIAS	UN	1,0000000	12,05	12,05		
Composição Auxiliar	88248	SINAPI	AUXILIAR DE ENCANADOR OU BOMBEIRO HIDRÁULICO COM ENCARGOS COMPLEMENTARES	SEDI - SERVIÇOS DIVERSOS	H	0,1312000	17,69	2,32		
Composição Auxiliar	88267	SINAPI	ENCANADOR OU BOMBEIRO HIDRÁULICO COM ENCARGOS COMPLEMENTARES	SEDI - SERVIÇOS DIVERSOS	H	0,1312000	22,56	2,95		
Insumo	00000122	SINAPI	ADESIVO PLASTICO PARA PVC, FRASCO COM *850* GR	Material	UN	0,0059000	51,93	0,30		
Insumo	00020083	SINAPI	SOLUCAO PREPARADORA / LIMPADORA PARA PVC, FRASCO COM 1000 CM3	Material	UN	0,0070000	58,84	0,41		
Insumo	00020147	SINAPI	JOELHO PVC, SOLDÁVEL, COM BUCHA DE LATAO, 90 GRAUS, 25 MM X 1/2", PARA AGUA FRIA PREDIAL	Material	UN	1,0000000	6,02	6,02		
Insumo	00038383	SINAPI	LIXA D'AGUA EM FOLHA, GRAO 100	Material	UN	0,0315000	1,90	0,05		
					MO sem LS =>	4,30	LS =>	0,00	MO com LS =>	4,30
					Valor do BDI =>	2,70			Valor com BDI =>	14,75
					Quant. =>	150,0000000	Preço Total =>	2.212,50		

13.18	Código	Banco	Descrição	Tipo	Und	Quant.	Valor Unit	Total
Composição	89541	SINAPI	LUVA, PVC, SOLDÁVEL, DN 32MM, INSTALADO EM PRUMADA DE ÁGUA - FORNECIMENTO E INSTALAÇÃO. AF_06/2022	INHI - INSTALAÇÕES HIDROS SANITÁRIAS	UN	1,0000000	5,71	5,71
Composição Auxiliar	88248	SINAPI	AUXILIAR DE ENCANADOR OU BOMBEIRO HIDRÁULICO COM ENCARGOS COMPLEMENTARES	SEDI - SERVIÇOS DIVERSOS	H	0,0577000	17,69	1,02
Composição Auxiliar	88267	SINAPI	ENCANADOR OU BOMBEIRO HIDRÁULICO COM ENCARGOS COMPLEMENTARES	SEDI - SERVIÇOS DIVERSOS	H	0,0577000	22,56	1,30
Insumo	00000122	SINAPI	ADESIVO PLASTICO PARA PVC, FRASCO COM *850* GR	Material	UN	0,0094000	51,93	0,48

RUA MAJOR JOSÉ FERNANDES - CENTRO - Uiraúna / PB
/ departamento.engenharia.una@gmail.com

PREFEITURA MUNICIPAL DE UIRAÚNA
CNPJ: 08.924.078/0001-04

Insumo	00003903	SINAPI	LUVA PVC SOLDÁVEL, 32 MM, PARA AGUA FRIA PREDIAL	Material	UN	1,0000000	2,25	2,25		
Insumo	00020083	SINAPI	SOLUCAO PREPARADORA / LIMPADORA PARA PVC, FRASCO COM 1000 CM3	Material	UN	0,0110000	58,84	0,64		
Insumo	00038383	SINAPI	LIXA D'AGUA EM FOLHA, GRAO 100	Material	UN	0,0131000	1,90	0,02		
				MO sem LS =>		1,88	LS =>	0,00	MO com LS =>	1,88
				Valor do BDI =>		1,28			Valor com BDI =>	6,99
						Quant. =>	12,0000000	Preço Total =>	83,88	

13.19	Código	Banco	Descrição	Tipo	Und	Quant.	Valor Unit	Total		
Composição	89575	SINAPI	LUVA, PVC, SOLDÁVEL, DN 50MM, INSTALADO EM PRUMADA DE ÁGUA - FORNECIMENTO E INSTALAÇÃO. AF_06/2022	INHI - INSTALAÇÕES HIDROS SANITÁRIAS	UN	1,0000000	10,47	10,47		
Composição Auxiliar	88248	SINAPI	AUXILIAR DE ENCANADOR OU BOMBEIRO HIDRÁULICO COM ENCARGOS COMPLEMENTARES	SEDI - SERVIÇOS DIVERSOS	H	0,0847000	17,69	1,49		
Composição Auxiliar	88267	SINAPI	ENCANADOR OU BOMBEIRO HIDRÁULICO COM ENCARGOS COMPLEMENTARES	SEDI - SERVIÇOS DIVERSOS	H	0,0847000	22,56	1,91		
Insumo	00000122	SINAPI	ADESIVO PLASTICO PARA PVC, FRASCO COM *850* GR	Material	UN	0,0165000	51,93	0,85		
Insumo	00003863	SINAPI	LUVA PVC SOLDÁVEL, 50 MM, PARA AGUA FRIA PREDIAL	Material	UN	1,0000000	4,90	4,90		
Insumo	00020083	SINAPI	SOLUCAO PREPARADORA / LIMPADORA PARA PVC, FRASCO COM 1000 CM3	Material	UN	0,0220000	58,84	1,29		
Insumo	00038383	SINAPI	LIXA D'AGUA EM FOLHA, GRAO 100	Material	UN	0,0190000	1,90	0,03		
				MO sem LS =>		2,77	LS =>	0,00	MO com LS =>	2,77
				Valor do BDI =>		2,35			Valor com BDI =>	12,82
						Quant. =>	3,0000000	Preço Total =>	38,46	

13.20	Código	Banco	Descrição	Tipo	Und	Quant.	Valor Unit	Total		
Composição	89427	SINAPI	LUVA COM BUCHA DE LATÃO, PVC, SOLDÁVEL, DN 25MM X 3/4 , INSTALADO EM RAMAL DE DISTRIBUIÇÃO DE ÁGUA - FORNECIMENTO E INSTALAÇÃO. AF_06/2022	INHI - INSTALAÇÕES HIDROS SANITÁRIAS	UN	1,0000000	11,53	11,53		
Composição Auxiliar	88248	SINAPI	AUXILIAR DE ENCANADOR OU BOMBEIRO HIDRÁULICO COM ENCARGOS COMPLEMENTARES	SEDI - SERVIÇOS DIVERSOS	H	0,0844000	17,69	1,49		
Composição Auxiliar	88267	SINAPI	ENCANADOR OU BOMBEIRO HIDRÁULICO COM ENCARGOS COMPLEMENTARES	SEDI - SERVIÇOS DIVERSOS	H	0,0844000	22,56	1,90		
Insumo	00000122	SINAPI	ADESIVO PLASTICO PARA PVC, FRASCO COM *850* GR	Material	UN	0,0059000	51,93	0,30		
Insumo	00003870	SINAPI	LUVA SOLDÁVEL COM BUCHA DE LATAO, PVC, 25 MM X 3/4"	Material	UN	1,0000000	7,38	7,38		
Insumo	00020083	SINAPI	SOLUCAO PREPARADORA / LIMPADORA PARA PVC, FRASCO COM 1000 CM3	Material	UN	0,0070000	58,84	0,41		
Insumo	00038383	SINAPI	LIXA D'AGUA EM FOLHA, GRAO 100	Material	UN	0,0281000	1,90	0,05		
				MO sem LS =>		2,77	LS =>	0,00	MO com LS =>	2,77
				Valor do BDI =>		2,59			Valor com BDI =>	14,12

RUA MAJOR JOSÉ FERNANDES - CENTRO - Uiraúna / PB
/ departamento.engenharia.una@gmail.com

PREFEITURA MUNICIPAL DE UIRAÚNA
CNPJ: 08.924.078/0001-04

Quant. => 30,000000 Preço Total => 423,60

13.21	Código	Banco	Descrição	Tipo	Und	Quant.	Valor Unit	Total		
Composição	95237	SINAPI	LUVA COM BUCHA DE LATÃO, PVC, SOLDÁVEL, DN 32MM X 1 , INSTALADO EM RAMAL DE DISTRIBUIÇÃO DE ÁGUA FORNECIMENTO E INSTALAÇÃO. AF_06/2022	INHI - INSTALAÇÕES HIDROS SANITÁRIAS	UN	1,0000000	24,56	24,56		
Composição Auxiliar	88248	SINAPI	AUXILIAR DE ENCANADOR OU BOMBEIRO HIDRÁULICO COM ENCARGOS COMPLEMENTARES	SEDI - SERVIÇOS DIVERSOS	H	0,0994000	17,69	1,75		
Composição Auxiliar	88267	SINAPI	ENCANADOR OU BOMBEIRO HIDRÁULICO COM ENCARGOS COMPLEMENTARES	SEDI - SERVIÇOS DIVERSOS	H	0,0994000	22,56	2,24		
Insumo	00000122	SINAPI	ADESIVO PLASTICO PARA PVC, FRASCO COM *850* GR	Material	UN	0,0082000	51,93	0,42		
Insumo	00020083	SINAPI	SOLUCAO PREPARADORA / LIMPADORA PARA PVC, FRASCO COM 1000 CM3	Material	UN	0,0095000	58,84	0,55		
Insumo	00038383	SINAPI	LIXA D'AGUA EM FOLHA, GRAO 100	Material	UN	0,0331000	1,90	0,06		
Insumo	00038678	SINAPI	LUVA SOLDAVEL COM BUCHA DE LATAO, PVC, 32 MM X 1"	Material	UN	1,0000000	19,54	19,54		
					MO sem LS =>	3,26	LS =>	0,00	MO com LS =>	3,26
					Valor do BDI =>	5,51			Valor com BDI =>	30,07
							Quant. =>	6,0000000	Preço Total =>	180,42

13.22	Código	Banco	Descrição	Tipo	Und	Quant.	Valor Unit	Total		
Composição	3147	ORSE	Tê de redução 90º de pvc rígido soldável, marrom diâm = 40 x 25mm	Conversão InfoWOrc	un	1,0000000	18,92	18,92		
Composição Auxiliar	10549	ORSE	Encargos Complementares - Servente	Provisórios	h	0,3000000	3,77	1,13		
Composição Auxiliar	10554	ORSE	Encargos Complementares - Encanador	Provisórios	h	0,3000000	3,70	1,11		
Insumo	138	ORSE	Adesivo pvc em frasco de 850 gramas kg	Material	tubo	0,0140000	72,41	1,01		
Insumo	2036	ORSE	Solucao limpadora pvc l	Material	l	0,0200000	69,74	1,39		
Insumo	2572	ORSE	Te 90º reducao pvc rígido soldavel, marrom, d= 40 x 25mm un	Material	un	1,0000000	4,60	4,60		
Insumo	00002696	SINAPI	ENCANADOR OU BOMBEIRO HIDRAULICO (HORISTA)	Mão de Obra	H	0,3000000	18,54	5,56		
Insumo	00006111	SINAPI	SERVENTE DE OBRAS	Mão de Obra	H	0,3000000	13,76	4,12		
					MO sem LS =>	9,68	LS =>	0,00	MO com LS =>	9,68
					Valor do BDI =>	4,25			Valor com BDI =>	23,17
							Quant. =>	15,0000000	Preço Total =>	347,55

13.23	Código	Banco	Descrição	Tipo	Und	Quant.	Valor Unit	Total
Composição	89626	SINAPI	TÊ DE REDUÇÃO, PVC, SOLDÁVEL, DN 50MM X 40MM, INSTALADO EM PRUMADA DE ÁGUA - FORNECIMENTO E INSTALAÇÃO. AF_06/2022	INHI - INSTALAÇÕES HIDROS SANITÁRIAS	UN	1,0000000	29,29	29,29

RUA MAJOR JOSÉ FERNANDES - CENTRO - Uiraúna / PB
/ departamento.engenharia.una@gmail.com

PREFEITURA MUNICIPAL DE UIRAÚNA
CNPJ: 08.924.078/0001-04

Composição Auxiliar	88248	SINAPI	AUXILIAR DE ENCANADOR OU BOMBEIRO HIDRÁULICO COM ENCARGOS COMPLEMENTARES	SEDI - SERVIÇOS DIVERSOS	H	0,1547000	17,69	2,73	
Composição Auxiliar	88267	SINAPI	ENCANADOR OU BOMBEIRO HIDRÁULICO COM ENCARGOS COMPLEMENTARES	SEDI - SERVIÇOS DIVERSOS	H	0,1547000	22,56	3,49	
Insumo	00000122	SINAPI	ADESIVO PLASTICO PARA PVC, FRASCO COM *850* GR	Material	UN	0,0212000	51,93	1,10	
Insumo	00007131	SINAPI	TE DE REDUCAO, PVC, SOLDAVEL, 90 GRAUS, 50 MM X 40 MM, PARA AGUA FRIA PREDIAL	Material	UN	1,0000000	20,34	20,34	
Insumo	00020083	SINAPI	SOLUCAO PREPARADORA / LIMPADORA PARA PVC, FRASCO COM 1000 CM3	Material	UN	0,0270000	58,84	1,58	
Insumo	00038383	SINAPI	LIXA D'AGUA EM FOLHA, GRAO 100	Material	UN	0,0269000	1,90	0,05	
				MO sem LS =>	5,08	LS =>	0,00	MO com LS =>	5,08
				Valor do BDI =>	6,58			Valor com BDI =>	35,87
						Quant. =>	9,0000000	Preço Total =>	322,83

13.24	Código	Banco	Descrição	Tipo	Und	Quant.	Valor Unit	Total	
Composição	89440	SINAPI	TE, PVC, SOLDÁVEL, DN 25MM, INSTALADO EM RAMAL DE DISTRIBUIÇÃO DE ÁGUA - FORNECIMENTO E INSTALAÇÃO. AF_06/2022	INHI - INSTALAÇÕES HIDROS SANITÁRIAS	UN	1,0000000	9,96	9,96	
Composição Auxiliar	88248	SINAPI	AUXILIAR DE ENCANADOR OU BOMBEIRO HIDRÁULICO COM ENCARGOS COMPLEMENTARES	SEDI - SERVIÇOS DIVERSOS	H	0,1812000	17,69	3,20	
Composição Auxiliar	88267	SINAPI	ENCANADOR OU BOMBEIRO HIDRÁULICO COM ENCARGOS COMPLEMENTARES	SEDI - SERVIÇOS DIVERSOS	H	0,1812000	22,56	4,08	
Insumo	00000122	SINAPI	ADESIVO PLASTICO PARA PVC, FRASCO COM *850* GR	Material	UN	0,0106000	51,93	0,55	
Insumo	00007139	SINAPI	TE SOLDAVEL, PVC, 90 GRAUS, 25 MM, PARA AGUA FRIA PREDIAL (NBR 5648)	Material	UN	1,0000000	1,35	1,35	
Insumo	00020083	SINAPI	SOLUCAO PREPARADORA / LIMPADORA PARA PVC, FRASCO COM 1000 CM3	Material	UN	0,0120000	58,84	0,70	
Insumo	00038383	SINAPI	LIXA D'AGUA EM FOLHA, GRAO 100	Material	UN	0,0453000	1,90	0,08	
				MO sem LS =>	5,95	LS =>	0,00	MO com LS =>	5,95
				Valor do BDI =>	2,23			Valor com BDI =>	12,19
						Quant. =>	105,0000000	Preço Total =>	1.279,95

13.25	Código	Banco	Descrição	Tipo	Und	Quant.	Valor Unit	Total
Composição	89398	SINAPI	TE, PVC, SOLDÁVEL, DN 32MM, INSTALADO EM RAMAL OU SUB-RAMAL DE ÁGUA - FORNECIMENTO E INSTALAÇÃO. AF_06/2022	INHI - INSTALAÇÕES HIDROS SANITÁRIAS	UN	1,0000000	15,77	15,77
Composição Auxiliar	88248	SINAPI	AUXILIAR DE ENCANADOR OU BOMBEIRO HIDRÁULICO COM ENCARGOS COMPLEMENTARES	SEDI - SERVIÇOS DIVERSOS	H	0,2416000	17,69	4,27
Composição Auxiliar	88267	SINAPI	ENCANADOR OU BOMBEIRO HIDRÁULICO COM ENCARGOS COMPLEMENTARES	SEDI - SERVIÇOS DIVERSOS	H	0,2416000	22,56	5,45
Insumo	00000122	SINAPI	ADESIVO PLASTICO PARA PVC, FRASCO COM *850* GR	Material	UN	0,0141000	51,93	0,73
Insumo	00007140	SINAPI	TE SOLDAVEL, PVC, 90 GRAUS, 32 MM, PARA AGUA FRIA PREDIAL (NBR 5648)	Material	UN	1,0000000	4,24	4,24

RUA MAJOR JOSÉ FERNANDES - CENTRO - Uiraúna / PB
/ departamento.engenharia.una@gmail.com

PREFEITURA MUNICIPAL DE UIRAÚNA
CNPJ: 08.924.078/0001-04

Insumo	00020083	SINAPI	SOLUCAO PREPARADORA / LIMPADORA PARA PVC, FRASCO COM 1000 CM3	Material	UN	0,0165000	58,84	0,97	
Insumo	00038383	SINAPI	LIXA D'AGUA EM FOLHA, GRAO 100	Material	UN	0,0605000	1,90	0,11	
				MO sem LS =>	7,94	LS =>	0,00	MO com LS =>	7,94
				Valor do BDI =>	3,54			Valor com BDI =>	19,31
						Quant. =>	6,0000000	Preço Total =>	115,86

13.26	Código	Banco	Descrição	Tipo	Und	Quant.	Valor Unit	Total	
Composição	104011	SINAPI	TE, PVC, SOLDÁVEL, DN 40MM, INSTALADO EM RAMAL DE DISTRIBUIÇÃO DE ÁGUA - FORNECIMENTO E INSTALAÇÃO. AF_06/2022	INHI - INSTALAÇÕES HIDROS SANITÁRIAS	UN	1,0000000	22,92	22,92	
Composição Auxiliar	88248	SINAPI	AUXILIAR DE ENCANADOR OU BOMBEIRO HIDRÁULICO COM ENCARGOS COMPLEMENTARES	SEDI - SERVIÇOS DIVERSOS	H	0,2560000	17,69	4,52	
Composição Auxiliar	88267	SINAPI	ENCANADOR OU BOMBEIRO HIDRÁULICO COM ENCARGOS COMPLEMENTARES	SEDI - SERVIÇOS DIVERSOS	H	0,2560000	22,56	5,77	
Insumo	00000122	SINAPI	ADESIVO PLASTICO PARA PVC, FRASCO COM *850* GR	Material	UN	0,0176000	51,93	0,91	
Insumo	00007141	SINAPI	TE SOLDAVEL, PVC, 90 GRAUS, 40 MM, PARA AGUA FRIA PREDIAL (NBR 5648)	Material	UN	1,0000000	10,37	10,37	
Insumo	00020083	SINAPI	SOLUCAO PREPARADORA / LIMPADORA PARA PVC, FRASCO COM 1000 CM3	Material	UN	0,0210000	58,84	1,23	
Insumo	00038383	SINAPI	LIXA D'AGUA EM FOLHA, GRAO 100	Material	UN	0,0641000	1,90	0,12	
				MO sem LS =>	8,41	LS =>	0,00	MO com LS =>	8,41
				Valor do BDI =>	5,15			Valor com BDI =>	28,07
						Quant. =>	30,0000000	Preço Total =>	842,10

13.27	Código	Banco	Descrição	Tipo	Und	Quant.	Valor Unit	Total	
Composição	89625	SINAPI	TE, PVC, SOLDÁVEL, DN 50MM, INSTALADO EM PRUMADA DE ÁGUA - FORNECIMENTO E INSTALAÇÃO. AF_06/2022	INHI - INSTALAÇÕES HIDROS SANITÁRIAS	UN	1,0000000	20,92	20,92	
Composição Auxiliar	88248	SINAPI	AUXILIAR DE ENCANADOR OU BOMBEIRO HIDRÁULICO COM ENCARGOS COMPLEMENTARES	SEDI - SERVIÇOS DIVERSOS	H	0,1694000	17,69	2,99	
Composição Auxiliar	88267	SINAPI	ENCANADOR OU BOMBEIRO HIDRÁULICO COM ENCARGOS COMPLEMENTARES	SEDI - SERVIÇOS DIVERSOS	H	0,1694000	22,56	3,82	
Insumo	00000122	SINAPI	ADESIVO PLASTICO PARA PVC, FRASCO COM *850* GR	Material	UN	0,0247000	51,93	1,28	
Insumo	00007142	SINAPI	TE SOLDAVEL, PVC, 90 GRAUS, 50 MM, PARA AGUA FRIA PREDIAL (NBR 5648)	Material	UN	1,0000000	10,84	10,84	
Insumo	00020083	SINAPI	SOLUCAO PREPARADORA / LIMPADORA PARA PVC, FRASCO COM 1000 CM3	Material	UN	0,0330000	58,84	1,94	
Insumo	00038383	SINAPI	LIXA D'AGUA EM FOLHA, GRAO 100	Material	UN	0,0285000	1,90	0,05	
				MO sem LS =>	5,56	LS =>	0,00	MO com LS =>	5,56
				Valor do BDI =>	4,70			Valor com BDI =>	25,62
						Quant. =>	9,0000000	Preço Total =>	230,58

RUA MAJOR JOSÉ FERNANDES - CENTRO - Uiraúna / PB
/ departamento.engenharia.una@gmail.com

PREFEITURA MUNICIPAL DE UIRAÚNA
CNPJ: 08.924.078/0001-04

13.28	Código	Banco	Descrição	Tipo	Und	Quant.	Valor Unit	Total		
Composição	103979	SINAPI	TUBO, PVC, SOLDÁVEL, DN 50MM, INSTALADO EM RAMAL DE DISTRIBUIÇÃO DE ÁGUA - FORNECIMENTO E INSTALAÇÃO. AF_06/2022	INHI - INSTALAÇÕES HIDROSANITÁRIAS	M	1,0000000	29,02	29,02		
Composição Auxiliar	88248	SINAPI	AUXILIAR DE ENCANADOR OU BOMBEIRO HIDRÁULICO COM ENCARGOS COMPLEMENTARES	SEDI - SERVIÇOS DIVERSOS	H	0,2677000	17,69	4,73		
Composição Auxiliar	88267	SINAPI	ENCANADOR OU BOMBEIRO HIDRÁULICO COM ENCARGOS COMPLEMENTARES	SEDI - SERVIÇOS DIVERSOS	H	0,2677000	22,56	6,03		
Insumo	00009875	SINAPI	TUBO PVC, SOLDAVEL, DE 50 MM, AGUA FRIA (NBR-5648)	Material	M	1,0493000	17,36	18,21		
Insumo	00038383	SINAPI	LIXA D'AGUA EM FOLHA, GRAO 100	Material	UN	0,0312000	1,90	0,05		
					MO sem LS =>	8,80	LS =>	0,00	MO com LS =>	8,80
					Valor do BDI =>	6,52			Valor com BDI =>	35,54
					Quant. =>	100,2900000	Preço Total =>	3.564,30		

13.29	Código	Banco	Descrição	Tipo	Und	Quant.	Valor Unit	Total		
Composição	89448	SINAPI	TUBO, PVC, SOLDÁVEL, DN 40MM, INSTALADO EM PRUMADA DE ÁGUA - FORNECIMENTO E INSTALAÇÃO. AF_06/2022	INHI - INSTALAÇÕES HIDROSANITÁRIAS	M	1,0000000	17,74	17,74		
Composição Auxiliar	88248	SINAPI	AUXILIAR DE ENCANADOR OU BOMBEIRO HIDRÁULICO COM ENCARGOS COMPLEMENTARES	SEDI - SERVIÇOS DIVERSOS	H	0,0282000	17,69	0,49		
Composição Auxiliar	88267	SINAPI	ENCANADOR OU BOMBEIRO HIDRÁULICO COM ENCARGOS COMPLEMENTARES	SEDI - SERVIÇOS DIVERSOS	H	0,0282000	22,56	0,63		
Insumo	00009874	SINAPI	TUBO PVC, SOLDAVEL, DE 40 MM, AGUA FRIA (NBR-5648)	Material	M	1,0493000	15,83	16,61		
Insumo	00038383	SINAPI	LIXA D'AGUA EM FOLHA, GRAO 100	Material	UN	0,0066000	1,90	0,01		
					MO sem LS =>	0,92	LS =>	0,00	MO com LS =>	0,92
					Valor do BDI =>	3,98			Valor com BDI =>	21,72
					Quant. =>	92,5200000	Preço Total =>	2.009,53		

13.30	Código	Banco	Descrição	Tipo	Und	Quant.	Valor Unit	Total		
Composição	89403	SINAPI	TUBO, PVC, SOLDÁVEL, DN 32MM, INSTALADO EM RAMAL DE DISTRIBUIÇÃO DE ÁGUA - FORNECIMENTO E INSTALAÇÃO. AF_06/2022	INHI - INSTALAÇÕES HIDROSANITÁRIAS	M	1,0000000	18,25	18,25		
Composição Auxiliar	88248	SINAPI	AUXILIAR DE ENCANADOR OU BOMBEIRO HIDRÁULICO COM ENCARGOS COMPLEMENTARES	SEDI - SERVIÇOS DIVERSOS	H	0,1891000	17,69	3,34		
Composição Auxiliar	88267	SINAPI	ENCANADOR OU BOMBEIRO HIDRÁULICO COM ENCARGOS COMPLEMENTARES	SEDI - SERVIÇOS DIVERSOS	H	0,1891000	22,56	4,26		
Insumo	00009869	SINAPI	TUBO PVC, SOLDAVEL, DE 32 MM, AGUA FRIA (NBR-5648)	Material	M	1,0493000	10,08	10,57		
Insumo	00038383	SINAPI	LIXA D'AGUA EM FOLHA, GRAO 100	Material	UN	0,0441000	1,90	0,08		
					MO sem LS =>	6,21	LS =>	0,00	MO com LS =>	6,21
					Valor do BDI =>	4,10			Valor com BDI =>	22,35
					Quant. =>	144,2600000	Preço Total =>	3.224,21		

RUA MAJOR JOSÉ FERNANDES - CENTRO - Uiraúna / PB
/ departamento.engenharia.una@gmail.com

PREFEITURA MUNICIPAL DE UIRAÚNA
CNPJ: 08.924.078/0001-04

13.31	Código	Banco	Descrição	Tipo	Und	Quant.	Valor Unit	Total		
Composição	89402	SINAPI	TUBO, PVC, SOLDÁVEL, DN 25MM, INSTALADO EM RAMAL DE DISTRIBUIÇÃO DE ÁGUA - FORNECIMENTO E INSTALAÇÃO. AF_06/2022	INHI - INSTALAÇÕES HIDROS SANITÁRIAS	M	1,0000000	11,34	11,34		
Composição Auxiliar	88248	SINAPI	AUXILIAR DE ENCANADOR OU BOMBEIRO HIDRÁULICO COM ENCARGOS COMPLEMENTARES	SEDI - SERVIÇOS DIVERSOS	H	0,1586000	17,69	2,80		
Composição Auxiliar	88267	SINAPI	ENCANADOR OU BOMBEIRO HIDRÁULICO COM ENCARGOS COMPLEMENTARES	SEDI - SERVIÇOS DIVERSOS	H	0,1586000	22,56	3,57		
Insumo	00009868	SINAPI	TUBO PVC, SOLDAVEL, DE 25 MM, AGUA FRIA (NBR-5648)	Material	M	1,0493000	4,67	4,90		
Insumo	00038383	SINAPI	LIXA D'AGUA EM FOLHA, GRAO 100	Material	UN	0,0370000	1,90	0,07		
					MO sem LS =>	5,21	LS =>	0,00	MO com LS =>	5,21
					Valor do BDI =>	2,54			Valor com BDI =>	13,88
					Quant. =>	364,0500000	Preço Total =>	5.053,01		

13.32	Código	Banco	Descrição	Tipo	Und	Quant.	Valor Unit	Total		
Composição	89353	SINAPI	REGISTRO DE GAVETA BRUTO, LATÃO, ROSCÁVEL, 3/4" - FORNECIMENTO E INSTALAÇÃO. AF_08/2021	INHI - INSTALAÇÕES HIDROS SANITÁRIAS	UN	1,0000000	40,97	40,97		
Composição Auxiliar	88248	SINAPI	AUXILIAR DE ENCANADOR OU BOMBEIRO HIDRÁULICO COM ENCARGOS COMPLEMENTARES	SEDI - SERVIÇOS DIVERSOS	H	0,1102000	17,69	1,94		
Composição Auxiliar	88267	SINAPI	ENCANADOR OU BOMBEIRO HIDRÁULICO COM ENCARGOS COMPLEMENTARES	SEDI - SERVIÇOS DIVERSOS	H	0,1102000	22,56	2,48		
Insumo	00003148	SINAPI	FITA VEDA ROSCA EM ROLOS DE 18 MM X 50 M (L X C)	Material	UN	0,0106000	7,37	0,07		
Insumo	00006016	SINAPI	REGISTRO GAVETA BRUTO EM LATAO FORJADO, BITOLA 3/4 " (REF 1509)	Material	UN	1,0000000	36,48	36,48		
					MO sem LS =>	3,62	LS =>	0,00	MO com LS =>	3,62
					Valor do BDI =>	9,20			Valor com BDI =>	50,17
					Quant. =>	60,0000000	Preço Total =>	3.010,20		

13.33	Código	Banco	Descrição	Tipo	Und	Quant.	Valor Unit	Total		
Composição	94495	SINAPI	REGISTRO DE GAVETA BRUTO, LATÃO, ROSCÁVEL, 1" - FORNECIMENTO E INSTALAÇÃO. AF_08/2021	INHI - INSTALAÇÕES HIDROS SANITÁRIAS	UN	1,0000000	63,64	63,64		
Composição Auxiliar	88248	SINAPI	AUXILIAR DE ENCANADOR OU BOMBEIRO HIDRÁULICO COM ENCARGOS COMPLEMENTARES	SEDI - SERVIÇOS DIVERSOS	H	0,1485000	17,69	2,62		
Composição Auxiliar	88267	SINAPI	ENCANADOR OU BOMBEIRO HIDRÁULICO COM ENCARGOS COMPLEMENTARES	SEDI - SERVIÇOS DIVERSOS	H	0,1485000	22,56	3,35		
Insumo	00003148	SINAPI	FITA VEDA ROSCA EM ROLOS DE 18 MM X 50 M (L X C)	Material	UN	0,0132000	7,37	0,09		
Insumo	00006019	SINAPI	REGISTRO GAVETA BRUTO EM LATAO FORJADO, BITOLA 1 " (REF 1509)	Material	UN	1,0000000	57,58	57,58		
					MO sem LS =>	4,88	LS =>	0,00	MO com LS =>	4,88
					Valor do BDI =>	14,29			Valor com BDI =>	77,93
					Quant. =>	13,0000000	Preço Total =>	1.013,09		

RUA MAJOR JOSÉ FERNANDES - CENTRO - Uiraúna / PB
/ departamento.engenharia.una@gmail.com

PREFEITURA MUNICIPAL DE UIRAÚNA
CNPJ: 08.924.078/0001-04

13.34	Código	Banco	Descrição	Tipo	Und	Quant.	Valor Unit	Total		
Composição	94496	SINAPI	REGISTRO DE GAVETA BRUTO, LATÃO, ROSCÁVEL, 1 1/4" - FORNECIMENTO E INSTALAÇÃO. AF_08/2021	INHI - INSTALAÇÕES HIDROS SANITÁRIAS	UN	1,0000000	86,72	86,72		
Composição Auxiliar	88248	SINAPI	AUXILIAR DE ENCANADOR OU BOMBEIRO HIDRÁULICO COM ENCARGOS COMPLEMENTARES	SEDI - SERVIÇOS DIVERSOS	H	0,2021000	17,69	3,57		
Composição Auxiliar	88267	SINAPI	ENCANADOR OU BOMBEIRO HIDRÁULICO COM ENCARGOS COMPLEMENTARES	SEDI - SERVIÇOS DIVERSOS	H	0,2021000	22,56	4,55		
Insumo	00003148	SINAPI	FITA VEDA ROSCA EM ROLOS DE 18 MM X 50 M (L X C)	Material	UN	0,0168000	7,37	0,12		
Insumo	00006017	SINAPI	REGISTRO GAVETA BRUTO EM LATAO FORJADO, BITOLA 1 1/4 " (REF 1509)	Material	UN	1,0000000	78,48	78,48		
					MO sem LS =>	6,64	LS =>	0,00	MO com LS =>	6,64
					Valor do BDI =>	19,48			Valor com BDI =>	106,20
					Quant. =>	9,0000000	Preço Total =>	955,80		

13.35	Código	Banco	Descrição	Tipo	Und	Quant.	Valor Unit	Total		
Composição	94497	SINAPI	REGISTRO DE GAVETA BRUTO, LATÃO, ROSCÁVEL, 1 1/2" - FORNECIMENTO E INSTALAÇÃO. AF_08/2021	INHI - INSTALAÇÕES HIDROS SANITÁRIAS	UN	1,0000000	109,81	109,81		
Composição Auxiliar	88248	SINAPI	AUXILIAR DE ENCANADOR OU BOMBEIRO HIDRÁULICO COM ENCARGOS COMPLEMENTARES	SEDI - SERVIÇOS DIVERSOS	H	0,2633000	17,69	4,65		
Composição Auxiliar	88267	SINAPI	ENCANADOR OU BOMBEIRO HIDRÁULICO COM ENCARGOS COMPLEMENTARES	SEDI - SERVIÇOS DIVERSOS	H	0,2633000	22,56	5,94		
Insumo	00003148	SINAPI	FITA VEDA ROSCA EM ROLOS DE 18 MM X 50 M (L X C)	Material	UN	0,0192000	7,37	0,14		
Insumo	00006010	SINAPI	REGISTRO GAVETA BRUTO EM LATAO FORJADO, BITOLA 1 1/2 " (REF 1509)	Material	UN	1,0000000	99,08	99,08		
					MO sem LS =>	8,65	LS =>	0,00	MO com LS =>	8,65
					Valor do BDI =>	24,67			Valor com BDI =>	134,48
					Quant. =>	15,0000000	Preço Total =>	2.017,20		

13.36	Código	Banco	Descrição	Tipo	Und	Quant.	Valor Unit	Total		
Composição	89351	SINAPI	REGISTRO DE PRESSÃO BRUTO, LATÃO, ROSCÁVEL, 3/4" - FORNECIMENTO E INSTALAÇÃO. AF_08/2021	INHI - INSTALAÇÕES HIDROS SANITÁRIAS	UN	1,0000000	33,75	33,75		
Composição Auxiliar	88248	SINAPI	AUXILIAR DE ENCANADOR OU BOMBEIRO HIDRÁULICO COM ENCARGOS COMPLEMENTARES	SEDI - SERVIÇOS DIVERSOS	H	0,1102000	17,69	1,94		
Composição Auxiliar	88267	SINAPI	ENCANADOR OU BOMBEIRO HIDRÁULICO COM ENCARGOS COMPLEMENTARES	SEDI - SERVIÇOS DIVERSOS	H	0,1102000	22,56	2,48		
Insumo	00003148	SINAPI	FITA VEDA ROSCA EM ROLOS DE 18 MM X 50 M (L X C)	Material	UN	0,0106000	7,37	0,07		
Insumo	00011753	SINAPI	REGISTRO PRESSAO BRUTO EM LATAO FORJADO, BITOLA 3/4 " (REF 1400)	Material	UN	1,0000000	29,26	29,26		
					MO sem LS =>	3,62	LS =>	0,00	MO com LS =>	3,62
					Valor do BDI =>	7,58			Valor com BDI =>	41,33
					Quant. =>	30,0000000	Preço Total =>	1.239,90		

13.37	Código	Banco	Descrição	Tipo	Und	Quant.	Valor Unit	Total
-------	--------	-------	-----------	------	-----	--------	------------	-------

RUA MAJOR JOSÉ FERNANDES - CENTRO - Uiraúna / PB
/ departamento.engenharia.una@gmail.com

PREFEITURA MUNICIPAL DE UIRAÚNA
CNPJ: 08.924.078/0001-04

Composição	102609	SINAPI	CAIXA D'ÁGUA EM POLIETILENO, 2000 LITROS - FORNECIMENTO E INSTALAÇÃO. AF_06/2021	INHI - INSTALAÇÕES HIDROSANITÁRIAS	UN	1,0000000	1.267,57	1.267,57		
Composição Auxiliar	88248	SINAPI	AUXILIAR DE ENCANADOR OU BOMBEIRO HIDRÁULICO COM ENCARGOS COMPLEMENTARES	SEDI - SERVIÇOS DIVERSOS	H	0,2686000	17,69	4,75		
Composição Auxiliar	88267	SINAPI	ENCANADOR OU BOMBEIRO HIDRÁULICO COM ENCARGOS COMPLEMENTARES	SEDI - SERVIÇOS DIVERSOS	H	0,2686000	22,56	6,05		
Insumo	00034640	SINAPI	CAIXA D'AGUA / RESERVATORIO EM POLIETILENO, 2000 LITROS, COM TAMPA	Material	UN	1,0000000	1.256,77	1.256,77		
				MO sem LS =>		8,83	LS =>	0,00	MO com LS =>	8,83
				Valor do BDI =>		284,82			Valor com BDI =>	1.552,39
						Quant. =>	9,0000000	Preço Total =>	13.971,51	

13.38	Código	Banco	Descrição	Tipo	Und	Quant.	Valor Unit	Total		
Composição	95675	SINAPI	HIDRÔMETRO DN 25 (¾), 5,0 M³/H FORNECIMENTO E INSTALAÇÃO. AF_11/2016	INHI - INSTALAÇÕES HIDROSANITÁRIAS	UN	1,0000000	143,32	143,32		
Composição Auxiliar	88248	SINAPI	AUXILIAR DE ENCANADOR OU BOMBEIRO HIDRÁULICO COM ENCARGOS COMPLEMENTARES	SEDI - SERVIÇOS DIVERSOS	H	0,5259000	17,69	9,30		
Composição Auxiliar	88267	SINAPI	ENCANADOR OU BOMBEIRO HIDRÁULICO COM ENCARGOS COMPLEMENTARES	SEDI - SERVIÇOS DIVERSOS	H	0,5259000	22,56	11,86		
Insumo	00003148	SINAPI	FITA VEDA ROSCA EM ROLOS DE 18 MM X 50 M (L X C)	Material	UN	0,0198000	7,37	0,14		
Insumo	00012774	SINAPI	HIDROMETRO UNIJATO / MEDIDOR DE AGUA, DN 3/4", VAZAO MAXIMA DE 5 M3/H, PARA AGUA POTAVEL FRIA, RELOJOARIA PLANA, CLASSE B, HORIZONTAL (SEM CONEXOES)0,	Material	UN	1,0000000	122,02	122,02		
				MO sem LS =>		17,28	LS =>	0,00	MO com LS =>	17,28
				Valor do BDI =>		32,20			Valor com BDI =>	175,52
						Quant. =>	1,0000000	Preço Total =>	175,52	

13.39	Código	Banco	Descrição	Tipo	Und	Quant.	Valor Unit	Total		
Composição	95674	SINAPI	HIDRÔMETRO DN 20 (½), 3,0 M³/H -FORNECIMENTO E INSTALAÇÃO. AF_11/2016	INHI - INSTALAÇÕES HIDROSANITÁRIAS	UN	1,0000000	117,37	117,37		
Composição Auxiliar	88248	SINAPI	AUXILIAR DE ENCANADOR OU BOMBEIRO HIDRÁULICO COM ENCARGOS COMPLEMENTARES	SEDI - SERVIÇOS DIVERSOS	H	0,4546000	17,69	8,04		
Composição Auxiliar	88267	SINAPI	ENCANADOR OU BOMBEIRO HIDRÁULICO COM ENCARGOS COMPLEMENTARES	SEDI - SERVIÇOS DIVERSOS	H	0,4546000	22,56	10,25		
Insumo	00003148	SINAPI	FITA VEDA ROSCA EM ROLOS DE 18 MM X 50 M (L X C)	Material	UN	0,0159000	7,37	0,11		
Insumo	00012773	SINAPI	HIDROMETRO UNIJATO / MEDIDOR DE AGUA, DN 1/2", VAZAO MAXIMA DE 3 M3/H, PARA AGUA POTAVEL FRIA, RELOJOARIA PLANA, CLASSE B, HORIZONTAL (SEM CONEXOES)	Material	UN	1,0000000	98,97	98,97		
				MO sem LS =>		14,94	LS =>	0,00	MO com LS =>	14,94
				Valor do BDI =>		26,37			Valor com BDI =>	143,74
						Quant. =>	3,0000000	Preço Total =>	431,22	

14			INSTALAÇÕES SANITÁRIAS					79.427,25
-----------	--	--	-------------------------------	--	--	--	--	------------------

RUA MAJOR JOSÉ FERNANDES - CENTRO - Uiraúna / PB
/ departamento.engenharia.una@gmail.com

PREFEITURA MUNICIPAL DE UIRAÚNA
CNPJ: 08.924.078/0001-04

14.1	Código	Banco	Descrição	Tipo	Und	Quant.	Valor Unit	Total		
Composição	1667	ORSE	Bucha de redução longa em pvc rígido c/ anéis, para esgoto secundário, diâm = 50 x 40mm	Tubos e Conexões de PVC Rígido Soldável para Esgoto	un	1,0000000	11,00	11,00		
Composição Auxiliar	10549	ORSE	Encargos Complementares - Servente	Provisórios	h	0,1400000	3,77	0,52		
Composição Auxiliar	10554	ORSE	Encargos Complementares - Encanador	Provisórios	h	0,1400000	3,70	0,51		
Insumo	162	ORSE	Anel borracha p/ tubo pvc sanitário predial, d= 40mm Anel borracha p/ tubo pvc sanitário predial d= 40mm un	Material	un	1,0000000	0,98	0,98		
Insumo	1703	ORSE	Pasta lubrificante p/ pvc je kg	Material	kg	0,0200000	63,50	1,27		
Insumo	00002696	SINAPI	ENCANADOR OU BOMBEIRO HIDRAULICO (HORISTA)	Mão de Obra	H	0,1400000	18,54	2,59		
Insumo	00006111	SINAPI	SERVENTE DE OBRAS	Mão de Obra	H	0,1400000	13,76	1,92		
Insumo	00020086	SINAPI	BUCHA DE REDUCAO DE PVC, SOLDAVEL, LONGA, 50 X 40 MM, PARA ESGOTO PREDIAL	Material	UN	1,0000000	3,21	3,21		
					MO sem LS =>	4,51	LS =>	0,00	MO com LS =>	4,51
					Valor do BDI =>	2,47			Valor com BDI =>	13,47
					Quant. =>	30,0000000	Preço Total =>	404,10		

14.2	Código	Banco	Descrição	Tipo	Und	Quant.	Valor Unit	Total		
Composição	89748	SINAPI	CURVA CURTA 90 GRAUS, PVC, SERIE NORMAL, ESGOTO PREDIAL, DN 100 MM, JUNTA ELÁSTICA, FORNECIDO E INSTALADO EM RAMAL DE DESCARGA OU RAMAL DE ESGOTO SANITÁRIO. AF_08/2022	INHI - INSTALAÇÕES HIDROS SANITÁRIAS	UN	1,0000000	41,45	41,45		
Composição Auxiliar	88248	SINAPI	AUXILIAR DE ENCANADOR OU BOMBEIRO HIDRÁULICO COM ENCARGOS COMPLEMENTARES	SEDI - SERVIÇOS DIVERSOS	H	0,1926000	17,69	3,40		
Composição Auxiliar	88267	SINAPI	ENCANADOR OU BOMBEIRO HIDRÁULICO COM ENCARGOS COMPLEMENTARES	SEDI - SERVIÇOS DIVERSOS	H	0,1926000	22,56	4,34		
Insumo	00000301	SINAPI	ANEL BORRACHA PARA TUBO ESGOTO PREDIAL, DN 100 MM (NBR 5688)	Material	UN	2,0000000	3,50	7,00		
Insumo	00001966	SINAPI	CURVA PVC CURTA 90 GRAUS, DN 100 MM, PARA ESGOTO PREDIAL	Material	UN	1,0000000	24,25	24,25		
Insumo	00020078	SINAPI	PASTA LUBRIFICANTE PARA TUBOS E CONEXOES COM JUNTA ELASTICA, EMBALAGEM DE *400* GR (USO EM PVC, ACO, POLIETILENO E OUTROS)	Material	UN	0,1150000	21,43	2,46		
					MO sem LS =>	6,32	LS =>	0,00	MO com LS =>	6,32
					Valor do BDI =>	9,31			Valor com BDI =>	50,76
					Quant. =>	30,0000000	Preço Total =>	1.522,80		

14.3	Código	Banco	Descrição	Tipo	Und	Quant.	Valor Unit	Total
Composição	89726	SINAPI	JOELHO 45 GRAUS, PVC, SERIE NORMAL, ESGOTO PREDIAL, DN 40 MM, JUNTA SOLDÁVEL, FORNECIDO E INSTALADO EM RAMAL DE DESCARGA OU RAMAL DE ESGOTO SANITÁRIO. AF_08/2022	INHI - INSTALAÇÕES HIDROS SANITÁRIAS	UN	1,0000000	8,93	8,93

RUA MAJOR JOSÉ FERNANDES - CENTRO - Uiraúna / PB
/ departamento.engenharia.una@gmail.com

PREFEITURA MUNICIPAL DE UIRAÚNA
CNPJ: 08.924.078/0001-04

Composição Auxiliar	88248	SINAPI	AUXILIAR DE ENCANADOR OU BOMBEIRO HIDRÁULICO COM ENCARGOS COMPLEMENTARES	SEDI - SERVIÇOS DIVERSOS	H	0,1270000	17,69	2,24	
Composição Auxiliar	88267	SINAPI	ENCANADOR OU BOMBEIRO HIDRÁULICO COM ENCARGOS COMPLEMENTARES	SEDI - SERVIÇOS DIVERSOS	H	0,1270000	22,56	2,86	
Insumo	00000122	SINAPI	ADESIVO PLASTICO PARA PVC, FRASCO COM *850* GR	Material	UN	0,0099000	51,93	0,51	
Insumo	00003516	SINAPI	JOELHO PVC, SOLDAVEL, BB, 45 GRAUS, DN 40 MM, PARA ESGOTO PREDIAL	Material	UN	1,0000000	2,43	2,43	
Insumo	00020083	SINAPI	SOLUCAO PREPARADORA / LIMPADORA PARA PVC, FRASCO COM 1000 CM3	Material	UN	0,0150000	58,84	0,88	
Insumo	00038383	SINAPI	LIXA D'AGUA EM FOLHA, GRAO 100	Material	UN	0,0071000	1,90	0,01	
				MO sem LS =>	4,16	LS =>	0,00	MO com LS =>	4,16
				Valor do BDI =>	2,00			Valor com BDI =>	10,93
						Quant. =>	60,0000000	Preço Total =>	655,80

14.4	Código	Banco	Descrição	Tipo	Und	Quant.	Valor Unit	Total	
Composição	89732	SINAPI	JOELHO 45 GRAUS, PVC, SERIE NORMAL, ESGOTO PREDIAL, DN 50 MM, JUNTA ELÁSTICA, FORNECIDO E INSTALADO EM RAMAL DE DESCARGA OU RAMAL DE ESGOTO SANITÁRIO. AF_08/2022	INHI - INSTALAÇÕES HIDROS SANITÁRIAS	UN	1,0000000	14,51	14,51	
Composição Auxiliar	88248	SINAPI	AUXILIAR DE ENCANADOR OU BOMBEIRO HIDRÁULICO COM ENCARGOS COMPLEMENTARES	SEDI - SERVIÇOS DIVERSOS	H	0,1379000	17,69	2,43	
Composição Auxiliar	88267	SINAPI	ENCANADOR OU BOMBEIRO HIDRÁULICO COM ENCARGOS COMPLEMENTARES	SEDI - SERVIÇOS DIVERSOS	H	0,1379000	22,56	3,11	
Insumo	00000296	SINAPI	ANEL BORRACHA PARA TUBO ESGOTO PREDIAL, DN 50 MM (NBR 5688)	Material	UN	2,0000000	1,98	3,96	
Insumo	00003518	SINAPI	JOELHO PVC, SOLDAVEL, PB, 45 GRAUS, DN 50 MM, PARA ESGOTO PREDIAL	Material	UN	1,0000000	3,94	3,94	
Insumo	00020078	SINAPI	PASTA LUBRIFICANTE PARA TUBOS E CONEXOES COM JUNTA ELASTICA, EMBALAGEM DE *400* GR (USO EM PVC, ACO, POLIETILENO E OUTROS)	Material	UN	0,0500000	21,43	1,07	
				MO sem LS =>	4,53	LS =>	0,00	MO com LS =>	4,53
				Valor do BDI =>	3,26			Valor com BDI =>	17,77
						Quant. =>	255,0000000	Preço Total =>	4.531,35

14.5	Código	Banco	Descrição	Tipo	Und	Quant.	Valor Unit	Total
Composição	89746	SINAPI	JOELHO 45 GRAUS, PVC, SERIE NORMAL, ESGOTO PREDIAL, DN 100 MM, JUNTA ELÁSTICA, FORNECIDO E INSTALADO EM RAMAL DE DESCARGA OU RAMAL DE ESGOTO SANITÁRIO. AF_08/2022	INHI - INSTALAÇÕES HIDROS SANITÁRIAS	UN	1,0000000	26,71	26,71
Composição Auxiliar	88248	SINAPI	AUXILIAR DE ENCANADOR OU BOMBEIRO HIDRÁULICO COM ENCARGOS COMPLEMENTARES	SEDI - SERVIÇOS DIVERSOS	H	0,1926000	17,69	3,40
Composição Auxiliar	88267	SINAPI	ENCANADOR OU BOMBEIRO HIDRÁULICO COM ENCARGOS COMPLEMENTARES	SEDI - SERVIÇOS DIVERSOS	H	0,1926000	22,56	4,34
Insumo	00000301	SINAPI	ANEL BORRACHA PARA TUBO ESGOTO PREDIAL, DN 100 MM (NBR 5688)	Material	UN	2,0000000	3,50	7,00

RUA MAJOR JOSÉ FERNANDES - CENTRO - Uiraúna / PB
/ departamento.engenharia.una@gmail.com

PREFEITURA MUNICIPAL DE UIRAÚNA
CNPJ: 08.924.078/0001-04

Insumo	00003528	SINAPI	JOELHO PVC, SOLDAVEL, PB, 45 GRAUS, DN 100 MM, PARA ESGOTO PREDIAL	Material	UN	1,0000000	9,51	9,51	
Insumo	00020078	SINAPI	PASTA LUBRIFICANTE PARA TUBOS E CONEXOES COM JUNTA ELASTICA, EMBALAGEM DE *400* GR (USO EM PVC, ACO, POLIETILENO E OUTROS)	Material	UN	0,1150000	21,43	2,46	
				MO sem LS =>	6,32	LS =>	0,00	MO com LS =>	6,32
				Valor do BDI =>	6,00			Valor com BDI =>	32,71
						Quant. =>	90,0000000	Preço Total =>	2.943,90

14.6	Código	Banco	Descrição	Tipo	Und	Quant.	Valor Unit	Total	
Composição	89724	SINAPI	JOELHO 90 GRAUS, PVC, SERIE NORMAL, ESGOTO PREDIAL, DN 40 MM, JUNTA SOLDÁVEL, FORNECIDO E INSTALADO EM RAMAL DE DESCARGA OU RAMAL DE ESGOTO SANITÁRIO. AF_08/2022	INHI - INSTALAÇÕES HIDROS SANITÁRIAS	UN	1,0000000	8,70	8,70	
Composição Auxiliar	88248	SINAPI	AUXILIAR DE ENCANADOR OU BOMBEIRO HIDRÁULICO COM ENCARGOS COMPLEMENTARES	SEDI - SERVIÇOS DIVERSOS	H	0,1270000	17,69	2,24	
Composição Auxiliar	88267	SINAPI	ENCANADOR OU BOMBEIRO HIDRÁULICO COM ENCARGOS COMPLEMENTARES	SEDI - SERVIÇOS DIVERSOS	H	0,1270000	22,56	2,86	
Insumo	00000122	SINAPI	ADESIVO PLASTICO PARA PVC, FRASCO COM *850* GR	Material	UN	0,0099000	51,93	0,51	
Insumo	00003517	SINAPI	JOELHO PVC, SOLDAVEL, BB, 90 GRAUS, SEM ANEL, DN 40 MM, PARA ESGOTO PREDIAL SECUNDARIO	Material	UN	1,0000000	2,20	2,20	
Insumo	00020083	SINAPI	SOLUCAO PREPARADORA / LIMPADORA PARA PVC, FRASCO COM 1000 CM3	Material	UN	0,0150000	58,84	0,88	
Insumo	00038383	SINAPI	LIXA D'AGUA EM FOLHA, GRAO 100	Material	UN	0,0071000	1,90	0,01	
				MO sem LS =>	4,16	LS =>	0,00	MO com LS =>	4,16
				Valor do BDI =>	1,95			Valor com BDI =>	10,65
						Quant. =>	30,0000000	Preço Total =>	319,50

14.7	Código	Banco	Descrição	Tipo	Und	Quant.	Valor Unit	Total	
Composição	89731	SINAPI	JOELHO 90 GRAUS, PVC, SERIE NORMAL, ESGOTO PREDIAL, DN 50 MM, JUNTA ELÁSTICA, FORNECIDO E INSTALADO EM RAMAL DE DESCARGA OU RAMAL DE ESGOTO SANITÁRIO. AF_08/2022	INHI - INSTALAÇÕES HIDROS SANITÁRIAS	UN	1,0000000	13,75	13,75	
Composição Auxiliar	88248	SINAPI	AUXILIAR DE ENCANADOR OU BOMBEIRO HIDRÁULICO COM ENCARGOS COMPLEMENTARES	SEDI - SERVIÇOS DIVERSOS	H	0,1379000	17,69	2,43	
Composição Auxiliar	88267	SINAPI	ENCANADOR OU BOMBEIRO HIDRÁULICO COM ENCARGOS COMPLEMENTARES	SEDI - SERVIÇOS DIVERSOS	H	0,1379000	22,56	3,11	
Insumo	00000296	SINAPI	ANEL BORRACHA PARA TUBO ESGOTO PREDIAL, DN 50 MM (NBR 5688)	Material	UN	2,0000000	1,98	3,96	
Insumo	00003526	SINAPI	JOELHO PVC, SOLDAVEL, PB, 90 GRAUS, DN 50 MM, PARA ESGOTO PREDIAL	Material	UN	1,0000000	3,18	3,18	
Insumo	00020078	SINAPI	PASTA LUBRIFICANTE PARA TUBOS E CONEXOES COM JUNTA ELASTICA, EMBALAGEM DE *400* GR (USO EM PVC, ACO, POLIETILENO E OUTROS)	Material	UN	0,0500000	21,43	1,07	
				MO sem LS =>	4,53	LS =>	0,00	MO com LS =>	4,53

RUA MAJOR JOSÉ FERNANDES - CENTRO - Uiraúna / PB
/ departamento.engenharia.una@gmail.com

PREFEITURA MUNICIPAL DE UIRAÚNA
CNPJ: 08.924.078/0001-04

Valor do BDI => 3,08

Valor com BDI => 16,83

Quant. => 315,000000 Preço Total => 5.301,45

14.8	Código	Banco	Descrição	Tipo	Und	Quant.	Valor Unit	Total		
Composição	89744	SINAPI	JOELHO 90 GRAUS, PVC, SERIE NORMAL, ESGOTO PREDIAL, DN 100 MM, JUNTA ELÁSTICA, FORNECIDO E INSTALADO EM RAMAL DE DESCARGA OU RAMAL DE ESGOTO SANITÁRIO. AF_08/2022	INHI - INSTALAÇÕES HIDROS SANITÁRIAS	UN	1,0000000	25,84	25,84		
Composição Auxiliar	88248	SINAPI	AUXILIAR DE ENCANADOR OU BOMBEIRO HIDRÁULICO COM ENCARGOS COMPLEMENTARES	SEDI - SERVIÇOS DIVERSOS	H	0,1926000	17,69	3,40		
Composição Auxiliar	88267	SINAPI	ENCANADOR OU BOMBEIRO HIDRÁULICO COM ENCARGOS COMPLEMENTARES	SEDI - SERVIÇOS DIVERSOS	H	0,1926000	22,56	4,34		
Insumo	00000301	SINAPI	ANEL BORRACHA PARA TUBO ESGOTO PREDIAL, DN 100 MM (NBR 5688)	Material	UN	2,0000000	3,50	7,00		
Insumo	00003520	SINAPI	JOELHO PVC, SOLDAVEL, PB, 90 GRAUS, DN 100 MM, PARA ESGOTO PREDIAL	Material	UN	1,0000000	8,64	8,64		
Insumo	00020078	SINAPI	PASTA LUBRIFICANTE PARA TUBOS E CONEXOES COM JUNTA ELASTICA, EMBALAGEM DE *400* GR (USO EM PVC, ACO, POLIETILENO E OUTROS)	Material	UN	0,1150000	21,43	2,46		
					MO sem LS =>	6,32	LS =>	0,00	MO com LS =>	6,32
					Valor do BDI =>	5,80			Valor com BDI =>	31,64
							Quant. =>	15,0000000	Preço Total =>	474,60

14.9	Código	Banco	Descrição	Tipo	Und	Quant.	Valor Unit	Total		
Composição	1672	ORSE	Joelho de 90° com bolsa para anel, em pvc rígido c/ anéis, para esgoto secundário, diâm = 40mm	Tubos e Conexões de PVC Rígido Soldável para Esgoto	un	1,0000000	15,77	15,77		
Composição Auxiliar	10549	ORSE	Encargos Complementares - Servente	Provisórios	h	0,2800000	3,77	1,05		
Composição Auxiliar	10554	ORSE	Encargos Complementares - Encanador	Provisórios	h	0,2800000	3,70	1,03		
Insumo	1188	ORSE	Joelho 90° pvc rígido com anel p/esgoto secundario, d= 40mm un	Material	un	1,0000000	2,40	2,40		
Insumo	162	ORSE	Anel borracha p/ tubo pvc sanitário predial, d= 40mm Anel borracha p/ tubo pvc sanitário predial d= 40mm un	Material	un	1,0000000	0,98	0,98		
Insumo	1703	ORSE	Pasta lubrificante p/ pvc je kg	Material	kg	0,0200000	63,50	1,27		
Insumo	00002696	SINAPI	ENCANADOR OU BOMBEIRO HIDRAULICO (HORISTA)	Mão de Obra	H	0,2800000	18,54	5,19		
Insumo	00006111	SINAPI	SERVENTE DE OBRAS	Mão de Obra	H	0,2800000	13,76	3,85		
					MO sem LS =>	9,04	LS =>	0,00	MO com LS =>	9,04
					Valor do BDI =>	3,54			Valor com BDI =>	19,31
							Quant. =>	30,0000000	Preço Total =>	579,30

14.10	Código	Banco	Descrição	Tipo	Und	Quant.	Valor Unit	Total
-------	--------	-------	-----------	------	-----	--------	------------	-------

RUA MAJOR JOSÉ FERNANDES - CENTRO - Uiraúna / PB
/ departamento.engenharia.una@gmail.com

PREFEITURA MUNICIPAL DE UIRAÚNA
CNPJ: 08.924.078/0001-04

Composição	89827	SINAPI	JUNÇÃO SIMPLES, PVC, SERIE NORMAL, ESGOTO PREDIAL, DN 50 X 50 MM, JUNTA ELÁSTICA, FORNECIDO E INSTALADO EM PRUMADA DE ESGOTO SANITÁRIO OU VENTILAÇÃO. AF_08/2022	INHI - INSTALAÇÕES HIDROS SANITÁRIAS	UN	1,0000000	19,62	19,62		
Composição Auxiliar	88248	SINAPI	AUXILIAR DE ENCANADOR OU BOMBEIRO HIDRÁULICO COM ENCARGOS COMPLEMENTARES	SEDI - SERVIÇOS DIVERSOS	H	0,0457000	17,69	0,80		
Composição Auxiliar	88267	SINAPI	ENCANADOR OU BOMBEIRO HIDRÁULICO COM ENCARGOS COMPLEMENTARES	SEDI - SERVIÇOS DIVERSOS	H	0,0457000	22,56	1,03		
Insumo	00000296	SINAPI	ANEL BORRACHA PARA TUBO ESGOTO PREDIAL, DN 50 MM (NBR 5688)	Material	UN	3,0000000	1,98	5,94		
Insumo	00003662	SINAPI	JUNCAO SIMPLES, PVC, 45 GRAUS, DN 50 X 50 MM, SERIE NORMAL PARA ESGOTO PREDIAL	Material	UN	1,0000000	10,25	10,25		
Insumo	00020078	SINAPI	PASTA LUBRIFICANTE PARA TUBOS E CONEXOES COM JUNTA ELASTICA, EMBALAGEM DE *400* GR (USO EM PVC, ACO, POLIETILENO E OUTROS)	Material	UN	0,0750000	21,43	1,60		
					MO sem LS =>	1,50	LS =>	0,00	MO com LS =>	1,50
					Valor do BDI =>	4,40			Valor com BDI =>	24,02
					Quant. =>	30,0000000	Preço Total =>	720,60		

14.11	Código	Banco	Descrição	Tipo	Und	Quant.	Valor Unit	Total		
Composição	1562	ORSE	Junção simples em pvc rígido soldável, para esgoto primário, diâm = 100 x 50mm	Tubos e Conexões de PVC Rígido Soldável para Esgoto	un	1,0000000	48,99	48,99		
Composição Auxiliar	10549	ORSE	Encargos Complementares - Servente	Provisórios	h	0,4600000	3,77	1,73		
Composição Auxiliar	10554	ORSE	Encargos Complementares - Encanador	Provisórios	h	0,4600000	3,70	1,70		
Insumo	1270	ORSE	Juncao simples pvc rígido p/ esgoto primario, diam =100 x 50mm un	Material	un	1,0000000	20,19	20,19		
Insumo	138	ORSE	Adesivo pvc em frasco de 850 gramas kg	Material	tubo	0,0580000	72,41	4,19		
Insumo	2036	ORSE	Solucao limpadora pvc I	Material	l	0,0910000	69,74	6,34		
Insumo	00002696	SINAPI	ENCANADOR OU BOMBEIRO HIDRAULICO (HORISTA)	Mão de Obra	H	0,4600000	18,54	8,52		
Insumo	00006111	SINAPI	SERVENTE DE OBRAS	Mão de Obra	H	0,4600000	13,76	6,32		
					MO sem LS =>	14,84	LS =>	0,00	MO com LS =>	14,84
					Valor do BDI =>	11,00			Valor com BDI =>	59,99
					Quant. =>	30,0000000	Preço Total =>	1.799,70		

14.12	Código	Banco	Descrição	Tipo	Und	Quant.	Valor Unit	Total
Composição	89779	SINAPI	LUVA DE CORRER, PVC, SERIE NORMAL, ESGOTO PREDIAL, DN 100 MM, JUNTA ELÁSTICA, FORNECIDO E INSTALADO EM RAMAL DE DESCARGA OU RAMAL DE ESGOTO SANITÁRIO. AF_08/2022	INHI - INSTALAÇÕES HIDROS SANITÁRIAS	UN	1,0000000	33,81	33,81
Composição Auxiliar	88248	SINAPI	AUXILIAR DE ENCANADOR OU BOMBEIRO HIDRÁULICO COM ENCARGOS COMPLEMENTARES	SEDI - SERVIÇOS DIVERSOS	H	0,1284000	17,69	2,27

RUA MAJOR JOSÉ FERNANDES - CENTRO - Uiraúna / PB
/ departamento.engenharia.una@gmail.com

PREFEITURA MUNICIPAL DE UIRAÚNA
CNPJ: 08.924.078/0001-04

Composição Auxiliar	88267	SINAPI	ENCANADOR OU BOMBEIRO HIDRÁULICO COM ENCARGOS COMPLEMENTARES	SEDI - SERVIÇOS DIVERSOS	H	0,1284000	22,56	2,89	
Insumo	00000301	SINAPI	ANEL BORRACHA PARA TUBO ESGOTO PREDIAL, DN 100 MM (NBR 5688)	Material	UN	2,0000000	3,50	7,00	
Insumo	00003893	SINAPI	LUVA DE CORRER, PVC, DN 100 MM, PARA ESGOTO PREDIAL	Material	UN	1,0000000	19,19	19,19	
Insumo	00020078	SINAPI	PASTA LUBRIFICANTE PARA TUBOS E CONEXOES COM JUNTA ELASTICA, EMBALAGEM DE *400* GR (USO EM PVC, ACO, POLIETILENO E OUTROS)	Material	UN	0,1150000	21,43	2,46	
				MO sem LS =>	4,21	LS =>	0,00	MO com LS =>	4,21
				Valor do BDI =>	7,59			Valor com BDI =>	41,40
				Quant. =>		3,0000000	Preço Total =>	124,20	

14.13	Código	Banco	Descrição	Tipo	Und	Quant.	Valor Unit	Total	
Composição	89813	SINAPI	LUVA SIMPLES, PVC, SERIE NORMAL, ESGOTO PREDIAL, DN 50 MM, JUNTA ELÁSTICA, FORNECIDO E INSTALADO EM PRUMADA DE ESGOTO SANITÁRIO OU VENTILAÇÃO. AF_08/2022	INHI - INSTALAÇÕES HIDROS SANITÁRIAS	UN	1,0000000	5,37	5,37	
Composição Auxiliar	88248	SINAPI	AUXILIAR DE ENCANADOR OU BOMBEIRO HIDRÁULICO COM ENCARGOS COMPLEMENTARES	SEDI - SERVIÇOS DIVERSOS	H	0,0228000	17,69	0,40	
Composição Auxiliar	88267	SINAPI	ENCANADOR OU BOMBEIRO HIDRÁULICO COM ENCARGOS COMPLEMENTARES	SEDI - SERVIÇOS DIVERSOS	H	0,0228000	22,56	0,51	
Insumo	00000122	SINAPI	ADESIVO PLASTICO PARA PVC, FRASCO COM *850* GR	Material	UN	0,0073000	51,93	0,37	
Insumo	00003875	SINAPI	LUVA SIMPLES, PVC, SOLDAVEL, DN 50 MM, SERIE NORMAL, PARA ESGOTO PREDIAL	Material	UN	1,0000000	3,44	3,44	
Insumo	00020083	SINAPI	SOLUCAO PREPARADORA / LIMPADORA PARA PVC, FRASCO COM 1000 CM3	Material	UN	0,0110000	58,84	0,64	
Insumo	00038383	SINAPI	LIXA D'AGUA EM FOLHA, GRAO 100	Material	UN	0,0080000	1,90	0,01	
				MO sem LS =>	0,74	LS =>	0,00	MO com LS =>	0,74
				Valor do BDI =>	1,20			Valor com BDI =>	6,57
				Quant. =>		498,0000000	Preço Total =>	3.271,86	

14.14	Código	Banco	Descrição	Tipo	Und	Quant.	Valor Unit	Total
Composição	89778	SINAPI	LUVA SIMPLES, PVC, SERIE NORMAL, ESGOTO PREDIAL, DN 100 MM, JUNTA ELÁSTICA, FORNECIDO E INSTALADO EM RAMAL DE DESCARGA OU RAMAL DE ESGOTO SANITÁRIO. AF_08/2022	INHI - INSTALAÇÕES HIDROS SANITÁRIAS	UN	1,0000000	15,61	15,61
Composição Auxiliar	88248	SINAPI	AUXILIAR DE ENCANADOR OU BOMBEIRO HIDRÁULICO COM ENCARGOS COMPLEMENTARES	SEDI - SERVIÇOS DIVERSOS	H	0,1284000	17,69	2,27
Composição Auxiliar	88267	SINAPI	ENCANADOR OU BOMBEIRO HIDRÁULICO COM ENCARGOS COMPLEMENTARES	SEDI - SERVIÇOS DIVERSOS	H	0,1284000	22,56	2,89
Insumo	00000122	SINAPI	ADESIVO PLASTICO PARA PVC, FRASCO COM *850* GR	Material	UN	0,0245000	51,93	1,27
Insumo	00003899	SINAPI	LUVA SIMPLES, PVC, SOLDAVEL, DN 100 MM, SERIE NORMAL, PARA ESGOTO PREDIAL	Material	UN	1,0000000	6,82	6,82

RUA MAJOR JOSÉ FERNANDES - CENTRO - Uiraúna / PB
/ departamento.engenharia.una@gmail.com

PREFEITURA MUNICIPAL DE UIRAÚNA
CNPJ: 08.924.078/0001-04

Insumo	00020083	SINAPI	SOLUCAO PREPARADORA / LIMPADORA PARA PVC, FRASCO COM 1000 CM3	Material	UN	0,0400000	58,84	2,35	
Insumo	00038383	SINAPI	LIXA D'AGUA EM FOLHA, GRAO 100	Material	UN	0,0054000	1,90	0,01	
				MO sem LS =>	4,21	LS =>	0,00	MO com LS =>	4,21
				Valor do BDI =>	3,50			Valor com BDI =>	19,11
						Quant. =>	105,0000000	Preço Total =>	2.006,55

14.15	Código	Banco	Descrição	Tipo	Und	Quant.	Valor Unit	Total	
Composição	95693	SINAPI	LUVA SIMPLES, PVC, SÉRIE NORMAL, ESGOTO PREDIAL, DN 150 MM, JUNTA ELÁSTICA, FORNECIDO E INSTALADO EM SUBCOLETOR AÉREO DE ESGOTO SANITÁRIO. AF_08/2022	INHI - INSTALAÇÕES HIDROSANITÁRIAS	UN	1,0000000	48,31	48,31	
Composição Auxiliar	88248	SINAPI	AUXILIAR DE ENCANADOR OU BOMBEIRO HIDRÁULICO COM ENCARGOS COMPLEMENTARES	SEDI - SERVIÇOS DIVERSOS	H	0,2403000	17,69	4,25	
Composição Auxiliar	88267	SINAPI	ENCANADOR OU BOMBEIRO HIDRÁULICO COM ENCARGOS COMPLEMENTARES	SEDI - SERVIÇOS DIVERSOS	H	0,2403000	22,56	5,42	
Insumo	00000122	SINAPI	ADESIVO PLASTICO PARA PVC, FRASCO COM *850* GR	Material	UN	0,0306000	51,93	1,58	
Insumo	00020083	SINAPI	SOLUCAO PREPARADORA / LIMPADORA PARA PVC, FRASCO COM 1000 CM3	Material	UN	0,0500000	58,84	2,94	
Insumo	00038383	SINAPI	LIXA D'AGUA EM FOLHA, GRAO 100	Material	UN	0,0100000	1,90	0,01	
Insumo	00038676	SINAPI	LUVA SIMPLES, PVC, SOLDAVEL, DN 150 MM, SERIE NORMAL, PARA ESGOTO PREDIAL	Material	UN	1,0000000	34,11	34,11	
				MO sem LS =>	7,89	LS =>	0,00	MO com LS =>	7,89
				Valor do BDI =>	10,85			Valor com BDI =>	59,16
						Quant. =>	12,0000000	Preço Total =>	709,92

14.16	Código	Banco	Descrição	Tipo	Und	Quant.	Valor Unit	Total	
Composição	104348	SINAPI	TERMINAL DE VENTILAÇÃO, PVC, SÉRIE NORMAL, ESGOTO PREDIAL, DN 50 MM, JUNTA SOLDÁVEL, FORNECIDO E INSTALADO EM PRUMADA DE ESGOTO SANITÁRIO OU VENTILAÇÃO. AF_08/2022	INHI - INSTALAÇÕES HIDROSANITÁRIAS	UN	1,0000000	10,96	10,96	
Composição Auxiliar	88248	SINAPI	AUXILIAR DE ENCANADOR OU BOMBEIRO HIDRÁULICO COM ENCARGOS COMPLEMENTARES	SEDI - SERVIÇOS DIVERSOS	H	0,0114000	17,69	0,20	
Composição Auxiliar	88267	SINAPI	ENCANADOR OU BOMBEIRO HIDRÁULICO COM ENCARGOS COMPLEMENTARES	SEDI - SERVIÇOS DIVERSOS	H	0,0114000	22,56	0,25	
Insumo	00000122	SINAPI	ADESIVO PLASTICO PARA PVC, FRASCO COM *850* GR	Material	UN	0,0073000	51,93	0,37	
Insumo	00020083	SINAPI	SOLUCAO PREPARADORA / LIMPADORA PARA PVC, FRASCO COM 1000 CM3	Material	UN	0,0110000	58,84	0,64	
Insumo	00038383	SINAPI	LIXA D'AGUA EM FOLHA, GRAO 100	Material	UN	0,0080000	1,90	0,01	
Insumo	00039319	SINAPI	TERMINAL DE VENTILACAO, 50 MM, SERIE NORMAL, ESGOTO PREDIAL	Material	UN	1,0000000	9,49	9,49	
				MO sem LS =>	0,36	LS =>	0,00	MO com LS =>	0,36
				Valor do BDI =>	2,46			Valor com BDI =>	13,42

RUA MAJOR JOSÉ FERNANDES - CENTRO - Uiraúna / PB
/ departamento.engenharia.una@gmail.com

PREFEITURA MUNICIPAL DE UIRAÚNA
CNPJ: 08.924.078/0001-04

Quant. => 30,0000000 Preço Total => 402,60

14.17	Código	Banco	Descrição	Tipo	Und	Quant.	Valor Unit	Total		
Composição	89825	SINAPI	TE, PVC, SERIE NORMAL, ESGOTO PREDIAL, DN 50 X 50 MM, JUNTA ELÁSTICA, FORNECIDO E INSTALADO EM PRUMADA DE ESGOTO SANITÁRIO OU VENTILAÇÃO. AF_08/2022	INHI - INSTALAÇÕES HIDROS SANITÁRIAS	UN	1,0000000	17,18	17,18		
Composição Auxiliar	88248	SINAPI	AUXILIAR DE ENCANADOR OU BOMBEIRO HIDRÁULICO COM ENCARGOS COMPLEMENTARES	SEDI - SERVIÇOS DIVERSOS	H	0,0457000	17,69	0,80		
Composição Auxiliar	88267	SINAPI	ENCANADOR OU BOMBEIRO HIDRÁULICO COM ENCARGOS COMPLEMENTARES	SEDI - SERVIÇOS DIVERSOS	H	0,0457000	22,56	1,03		
Insumo	00000296	SINAPI	ANEL BORRACHA PARA TUBO ESGOTO PREDIAL, DN 50 MM (NBR 5688)	Material	UN	3,0000000	1,98	5,94		
Insumo	00007097	SINAPI	TE SANITARIO, PVC, DN 50 X 50 MM, SERIE NORMAL, PARA ESGOTO PREDIAL	Material	UN	1,0000000	7,81	7,81		
Insumo	00020078	SINAPI	PASTA LUBRIFICANTE PARA TUBOS E CONEXOES COM JUNTA ELASTICA, EMBALAGEM DE *400* GR (USO EM PVC, ACO, POLIETILENO E OUTROS)	Material	UN	0,0750000	21,43	1,60		
					MO sem LS =>	1,50	LS =>	0,00	MO com LS =>	1,50
					Valor do BDI =>	3,86			Valor com BDI =>	21,04
						Quant. =>	120,0000000	Preço Total =>	2.524,80	

14.18	Código	Banco	Descrição	Tipo	Und	Quant.	Valor Unit	Total		
Composição	104352	SINAPI	TE, PVC, SÉRIE NORMAL, ESGOTO PREDIAL, DN 100 X 50 MM, JUNTA ELÁSTICA, FORNECIDO E INSTALADO EM PRUMADA DE ESGOTO SANITÁRIO OU VENTILAÇÃO. AF_08/2022	INHI - INSTALAÇÕES HIDROS SANITÁRIAS	UN	1,0000000	38,04	38,04		
Composição Auxiliar	88248	SINAPI	AUXILIAR DE ENCANADOR OU BOMBEIRO HIDRÁULICO COM ENCARGOS COMPLEMENTARES	SEDI - SERVIÇOS DIVERSOS	H	0,2083000	17,69	3,68		
Composição Auxiliar	88267	SINAPI	ENCANADOR OU BOMBEIRO HIDRÁULICO COM ENCARGOS COMPLEMENTARES	SEDI - SERVIÇOS DIVERSOS	H	0,2083000	22,56	4,69		
Insumo	00000296	SINAPI	ANEL BORRACHA PARA TUBO ESGOTO PREDIAL, DN 50 MM (NBR 5688)	Material	UN	1,0000000	1,98	1,98		
Insumo	00000301	SINAPI	ANEL BORRACHA PARA TUBO ESGOTO PREDIAL, DN 100 MM (NBR 5688)	Material	UN	2,0000000	3,50	7,00		
Insumo	00011655	SINAPI	TE SANITARIO DE REDUCAO, PVC, DN 100 X 50 MM, SERIE NORMAL, PARA ESGOTO PREDIAL	Material	UN	1,0000000	17,69	17,69		
Insumo	00020078	SINAPI	PASTA LUBRIFICANTE PARA TUBOS E CONEXOES COM JUNTA ELASTICA, EMBALAGEM DE *400* GR (USO EM PVC, ACO, POLIETILENO E OUTROS)	Material	UN	0,1400000	21,43	3,00		
					MO sem LS =>	6,84	LS =>	0,00	MO com LS =>	6,84
					Valor do BDI =>	8,54			Valor com BDI =>	46,58
						Quant. =>	30,0000000	Preço Total =>	1.397,40	

14.19	Código	Banco	Descrição	Tipo	Und	Quant.	Valor Unit	Total
Composição	89711	SINAPI	TUBO PVC, SERIE NORMAL, ESGOTO PREDIAL, DN 40 MM, FORNECIDO E INSTALADO EM RAMAL DE DESCARGA OU RAMAL DE ESGOTO SANITÁRIO. AF_08/2022	INHI - INSTALAÇÕES HIDROS SANITÁRIAS	M	1,0000000	18,96	18,96

RUA MAJOR JOSÉ FERNANDES - CENTRO - Uiraúna / PB
/ departamento.engenharia.una@gmail.com

PREFEITURA MUNICIPAL DE UIRAÚNA
CNPJ: 08.924.078/0001-04

Composição Auxiliar	88248	SINAPI	AUXILIAR DE ENCANADOR OU BOMBEIRO HIDRÁULICO COM ENCARGOS COMPLEMENTARES	SEDI - SERVIÇOS DIVERSOS	H	0,2930000	17,69	5,18	
Composição Auxiliar	88267	SINAPI	ENCANADOR OU BOMBEIRO HIDRÁULICO COM ENCARGOS COMPLEMENTARES	SEDI - SERVIÇOS DIVERSOS	H	0,2930000	22,56	6,61	
Insumo	00009835	SINAPI	TUBO PVC SERIE NORMAL, DN 40 MM, PARA ESGOTO PREDIAL (NBR 5688)	Material	M	1,0549000	6,77	7,14	
Insumo	00038383	SINAPI	LIXA D'AGUA EM FOLHA, GRAO 100	Material	UN	0,0163000	1,90	0,03	
				MO sem LS =>	9,63	LS =>	0,00	MO com LS =>	9,63
				Valor do BDI =>	4,26			Valor com BDI =>	23,22
				Quant. =>	50,8200000	Preço Total =>	1.180,04		

14.20	Código	Banco	Descrição	Tipo	Und	Quant.	Valor Unit	Total	
Composição	89712	SINAPI	TUBO PVC, SERIE NORMAL, ESGOTO PREDIAL, DN 50 MM, FORNECIDO E INSTALADO EM RAMAL DE DESCARGA OU RAMAL DE ESGOTO SANITÁRIO. AF_08/2022	INHI - INSTALAÇÕES HIDROS SANITÁRIAS	M	1,0000000	24,61	24,61	
Composição Auxiliar	88248	SINAPI	AUXILIAR DE ENCANADOR OU BOMBEIRO HIDRÁULICO COM ENCARGOS COMPLEMENTARES	SEDI - SERVIÇOS DIVERSOS	H	0,3182000	17,69	5,62	
Composição Auxiliar	88267	SINAPI	ENCANADOR OU BOMBEIRO HIDRÁULICO COM ENCARGOS COMPLEMENTARES	SEDI - SERVIÇOS DIVERSOS	H	0,3182000	22,56	7,17	
Insumo	00009838	SINAPI	TUBO PVC SERIE NORMAL, DN 50 MM, PARA ESGOTO PREDIAL (NBR 5688)	Material	M	1,0549000	11,18	11,79	
Insumo	00038383	SINAPI	LIXA D'AGUA EM FOLHA, GRAO 100	Material	UN	0,0177000	1,90	0,03	
				MO sem LS =>	10,45	LS =>	0,00	MO com LS =>	10,45
				Valor do BDI =>	5,52			Valor com BDI =>	30,13
				Quant. =>	567,0000000	Preço Total =>	17.083,71		

14.21	Código	Banco	Descrição	Tipo	Und	Quant.	Valor Unit	Total	
Composição	89713	SINAPI	TUBO PVC, SERIE NORMAL, ESGOTO PREDIAL, DN 75 MM, FORNECIDO E INSTALADO EM RAMAL DE DESCARGA OU RAMAL DE ESGOTO SANITÁRIO. AF_08/2022	INHI - INSTALAÇÕES HIDROS SANITÁRIAS	M	1,0000000	30,85	30,85	
Composição Auxiliar	88248	SINAPI	AUXILIAR DE ENCANADOR OU BOMBEIRO HIDRÁULICO COM ENCARGOS COMPLEMENTARES	SEDI - SERVIÇOS DIVERSOS	H	0,3813000	17,69	6,74	
Composição Auxiliar	88267	SINAPI	ENCANADOR OU BOMBEIRO HIDRÁULICO COM ENCARGOS COMPLEMENTARES	SEDI - SERVIÇOS DIVERSOS	H	0,3813000	22,56	8,60	
Insumo	00009837	SINAPI	TUBO PVC SERIE NORMAL, DN 75 MM, PARA ESGOTO PREDIAL (NBR 5688)	Material	M	1,0549000	14,67	15,47	
Insumo	00038383	SINAPI	LIXA D'AGUA EM FOLHA, GRAO 100	Material	UN	0,0212000	1,90	0,04	
				MO sem LS =>	12,53	LS =>	0,00	MO com LS =>	12,53
				Valor do BDI =>	6,93			Valor com BDI =>	37,78
				Quant. =>	10,3500000	Preço Total =>	391,02		

14.22	Código	Banco	Descrição	Tipo	Und	Quant.	Valor Unit	Total
-------	--------	-------	-----------	------	-----	--------	------------	-------

RUA MAJOR JOSÉ FERNANDES - CENTRO - Uiraúna / PB
/ departamento.engenharia.una@gmail.com

PREFEITURA MUNICIPAL DE UIRAÚNA
CNPJ: 08.924.078/0001-04

Composição	89714	SINAPI	TUBO PVC, SERIE NORMAL, ESGOTO PREDIAL, DN 100 MM, FORNECIDO E INSTALADO EM RAMAL DE DESCARGA OU RAMAL DE ESGOTO SANITÁRIO. AF_08/2022	INHI - INSTALAÇÕES HIDROS SANITÁRIAS	M	1,0000000	34,27	34,27		
Composição Auxiliar	88248	SINAPI	AUXILIAR DE ENCANADOR OU BOMBEIRO HIDRÁULICO COM ENCARGOS COMPLEMENTARES	SEDI - SERVIÇOS DIVERSOS	H	0,4444000	17,69	7,86		
Composição Auxiliar	88267	SINAPI	ENCANADOR OU BOMBEIRO HIDRÁULICO COM ENCARGOS COMPLEMENTARES	SEDI - SERVIÇOS DIVERSOS	H	0,4444000	22,56	10,02		
Insumo	00009836	SINAPI	TUBO PVC SERIE NORMAL, DN 100 MM, PARA ESGOTO PREDIAL (NBR 5688)	Material	M	1,0549000	15,50	16,35		
Insumo	00038383	SINAPI	LIXA D'AGUA EM FOLHA, GRAO 100	Material	UN	0,0247000	1,90	0,04		
					MO sem LS =>	14,61	LS =>	0,00	MO com LS =>	14,61
					Valor do BDI =>	7,70			Valor com BDI =>	41,97
					Quant. =>	186,8100000	Preço Total =>	7.840,41		

14.23	Código	Banco	Descrição	Tipo	Und	Quant.	Valor Unit	Total		
Composição	89849	SINAPI	TUBO PVC, SERIE NORMAL, ESGOTO PREDIAL, DN 150 MM, FORNECIDO E INSTALADO EM SUBCOLETOR AÉREO DE ESGOTO SANITÁRIO. AF_08/2022	INHI - INSTALAÇÕES HIDROS SANITÁRIAS	M	1,0000000	55,28	55,28		
Composição Auxiliar	88248	SINAPI	AUXILIAR DE ENCANADOR OU BOMBEIRO HIDRÁULICO COM ENCARGOS COMPLEMENTARES	SEDI - SERVIÇOS DIVERSOS	H	0,3114000	17,69	5,50		
Composição Auxiliar	88267	SINAPI	ENCANADOR OU BOMBEIRO HIDRÁULICO COM ENCARGOS COMPLEMENTARES	SEDI - SERVIÇOS DIVERSOS	H	0,3114000	22,56	7,02		
Insumo	00020065	SINAPI	TUBO PVC SERIE NORMAL, DN 150 MM, PARA ESGOTO PREDIAL (NBR 5688)	Material	M	1,0549000	40,51	42,73		
Insumo	00038383	SINAPI	LIXA D'AGUA EM FOLHA, GRAO 100	Material	UN	0,0173000	1,90	0,03		
					MO sem LS =>	10,23	LS =>	0,00	MO com LS =>	10,23
					Valor do BDI =>	12,42			Valor com BDI =>	67,70
					Quant. =>	33,3700000	Preço Total =>	2.259,14		

14.24	Código	Banco	Descrição	Tipo	Und	Quant.	Valor Unit	Total		
Composição	08.10.008	FDE	CAIXA SIFONADA DE PVC DN 100X150X50MM COM GRELHA DE AÇO INOX COM FECHO ROTATIVO.	Rede de esgoto: demais servicos	UN	1,0000000	49,49	49,49		
Insumo	1.01.18	FDE	ENCANADOR	Mão de Obra	H	0,4000000	18,72	7,48		
Insumo	1.01.19	FDE	AJUDANTE DE ENCANADOR	Mão de Obra	H	0,4000000	15,40	6,16		
Insumo	6.75.18	FDE	CORPO CX SIFONADA PVC 100X150X50MM	Material	UN	1,0000000	25,47	25,47		
Insumo	6.75.25	FDE	GRELHA DE AÇO INOX COM FECHO ROTATIVO DN 100MM.	Material	UN	1,0000000	10,38	10,38		
					MO sem LS =>	13,64	LS =>	0,00	MO com LS =>	13,64
					Valor do BDI =>	11,12			Valor com BDI =>	60,61
					Quant. =>	90,0000000	Preço Total =>	5.454,90		

14.25	Código	Banco	Descrição	Tipo	Und	Quant.	Valor Unit	Total
-------	--------	-------	-----------	------	-----	--------	------------	-------

RUA MAJOR JOSÉ FERNANDES - CENTRO - Uiraúna / PB
/ departamento.engenharia.una@gmail.com

PREFEITURA MUNICIPAL DE UIRAÚNA
CNPJ: 08.924.078/0001-04

Composição	1301005179	AGESUL	PROLONGAMENTO DE CAIXA SIFONADA NO(S) DIAMETRO(S):- 100MM X 15CM	13	UN	1,0000000	12,21	12,21	
Composição Auxiliar	88248	SINAPI	AUXILIAR DE ENCANADOR OU BOMBEIRO HIDRÁULICO COM ENCARGOS COMPLEMENTARES	SEDI - SERVIÇOS DIVERSOS	H	0,1000000	17,69	1,76	
Composição Auxiliar	88267	SINAPI	ENCANADOR OU BOMBEIRO HIDRÁULICO COM ENCARGOS COMPLEMENTARES	SEDI - SERVIÇOS DIVERSOS	H	0,1000000	22,56	2,25	
Insumo	00011735	SINAPI	PROLONGAMENTO / PROLONGADOR PARA CAIXA SIFONADA, PVC, 100 MM X 200 MM (NBR 5688)	Material	UN	1,0000000	8,20	8,20	
				MO sem LS =>	3,28	LS =>	0,00	MO com LS =>	3,28
				Valor do BDI =>	2,74			Valor com BDI =>	14,95
						Quant. =>	90,0000000	Preço Total =>	1.345,50

14.26	Código	Banco	Descrição	Tipo	Und	Quant.	Valor Unit	Total	
Composição	C4775	SEINFRA	VÁLVULA DE RETENÇÃO DE PVC P/ ESGOTO D=150MM	REGISTROS E VÁLVULAS	UN	1,0000000	275,07	275,07	
Insumo	I0043	SEINFRA	AJUDANTE DE ENCANADOR	Mão de Obra	H	1,4800000	18,63	27,57	
Insumo	I0074	SEINFRA	ANEL DE BORRACHA P/TUBO PVC 150MM (6")	Material	UN	2,0000000	10,63	21,26	
Insumo	I1351	SEINFRA	LUBRIFICANTE PARA TUBO DE PVC	Material	KG	0,0660000	41,33	2,72	
Insumo	I2320	SEINFRA	ENCANADOR	Mão de Obra	H	1,4800000	22,72	33,62	
Insumo	I9076	SEINFRA	VÁLVULA DE RETENÇÃO PVC P/ ESGOTO D=150MM	Material	UN	1,0000000	189,90	189,90	
				MO sem LS =>	61,19	LS =>	0,00	MO com LS =>	61,19
				Valor do BDI =>	61,80			Valor com BDI =>	336,87
						Quant. =>	1,0000000	Preço Total =>	336,87

14.27	Código	Banco	Descrição	Tipo	Und	Quant.	Valor Unit	Total
Composição	97906	SINAPI	CAIXA ENTERRADA HIDRÁULICA RETANGULAR, EM ALVENARIA COM BLOCOS DE CONCRETO, DIMENSÕES INTERNAS: 0,6X0,6X0,6 M PARA REDE DE ESGOTO. AF_12/2020	INHI - INSTALAÇÕES HIDROS SANITÁRIAS	UN	1,0000000	401,26	401,26
Composição Auxiliar	100475	SINAPI	ARGAMASSA TRAÇO 1:3 (EM VOLUME DE CIMENTO E AREIA MÉDIA ÚMIDA) COM ADIÇÃO DE IMPERMEABILIZANTE, PREPARO MECÂNICO COM BETONEIRA 400 L. AF_08/2019	SEDI - SERVIÇOS DIVERSOS	m³	0,0728000	726,63	52,89
Composição Auxiliar	101616	SINAPI	PREPARO DE FUNDO DE VALA COM LARGURA MENOR QUE 1,5 M (ACERTO DO SOLO NATURAL). AF_08/2020	MOVT - MOVIMENTO DE TERRA	m²	0,8100000	5,33	4,31
Composição Auxiliar	5678	SINAPI	RETROESCAVADEIRA SOBRE RODAS COM CARREGADEIRA, TRAÇÃO 4X4, POTÊNCIA LÍQ. 88 HP, CAÇAMBA CARREG. CAP. MÍN. 1 M3, CAÇAMBA RETRO CAP. 0,26 M3, PESO OPERACIONAL MÍN. 6.674 KG, PROFUNDIDADE ESCAVAÇÃO MÁX. 4,37 M - CHP DIURNO. AF_06/2014	CHOR - CUSTOS HORÁRIOS DE MÁQUINAS E EQUIPAMENTOS	CHP	0,0087000	127,40	1,10
Composição Auxiliar	5679	SINAPI	RETROESCAVADEIRA SOBRE RODAS COM CARREGADEIRA, TRAÇÃO 4X4, POTÊNCIA LÍQ. 88 HP, CAÇAMBA CARREG. CAP. MÍN. 1 M3, CAÇAMBA RETRO CAP. 0,26 M3, PESO OPERACIONAL MÍN. 6.674 KG, PROFUNDIDADE ESCAVAÇÃO MÁX. 4,37 M - CHI DIURNO. AF_06/2014	CHOR - CUSTOS HORÁRIOS DE MÁQUINAS E EQUIPAMENTOS	CHI	0,0178000	52,75	0,93

RUA MAJOR JOSÉ FERNANDES - CENTRO - Uiraúna / PB
/ departamento.engenharia.una@gmail.com

PREFEITURA MUNICIPAL DE UIRAÚNA
CNPJ: 08.924.078/0001-04

Composição Auxiliar	87316	SINAPI	ARGAMASSA TRAÇO 1:4 (EM VOLUME DE CIMENTO E AREIA GROSSA ÚMIDA) PARA CHAPISCO CONVENCIONAL, PREPARO MECÂNICO COM BETONEIRA 400 L. AF_08/2019	SEDI - SERVIÇOS DIVERSOS	m³	0,0148000	443,94	6,57		
Composição Auxiliar	88309	SINAPI	PEDREIRO COM ENCARGOS COMPLEMENTARES	SEDI - SERVIÇOS DIVERSOS	H	3,5684000	23,31	83,17		
Composição Auxiliar	88316	SINAPI	SERVENTE COM ENCARGOS COMPLEMENTARES	SEDI - SERVIÇOS DIVERSOS	H	2,8038000	18,25	51,16		
Composição Auxiliar	94970	SINAPI	CONCRETO FCK = 20MPA, TRAÇO 1:2,7:3 (EM MASSA SECA DE CIMENTO/ AREIA MÉDIA/ BRITA 1) - PREPARO MECÂNICO COM BETONEIRA 600 L. AF_05/2021	FUES - FUNDAÇÕES E ESTRUTURAS	m³	0,0744000	444,80	33,09		
Composição Auxiliar	97735	SINAPI	PEÇA RETANGULAR PRÉ-MOLDADA, VOLUME DE CONCRETO DE 30 A 100 LITROS, TAXA DE AÇO APROXIMADA DE 30KG/M³. AF_01/2018	FUES - FUNDAÇÕES E ESTRUTURAS	m³	0,0448000	2.155,57	96,56		
Insumo	00000650	SINAPI	BLOCO DE VEDACAO DE CONCRETO, 9 X 19 X 39 CM (CLASSE C - NBR 6136)	Material	UN	20,7615000	3,00	62,28		
Insumo	00002692	SINAPI	DESMOLDANTE PROTETOR PARA FORMAS DE MADEIRA, DE BASE OLEOSA EMULSIONADA EM AGUA	Material	L	0,0054000	9,58	0,05		
Insumo	00004491	SINAPI	PONTALETE *7,5 X 7,5* CM EM PINUS, MISTA OU EQUIVALENTE DA REGIAO - BRUTA	Material	M	0,1184000	14,16	1,67		
Insumo	00004517	SINAPI	SARRAFO *2,5 X 7,5* CM EM PINUS, MISTA OU EQUIVALENTE DA REGIAO - BRUTA	Material	M	0,1408000	4,95	0,69		
Insumo	00005069	SINAPI	PREGO DE ACO POLIDO COM CABECA 17 X 27 (2 1/2 X 11)	Material	KG	0,0125000	20,74	0,25		
Insumo	00006193	SINAPI	TABUA NAO APARELHADA *2,5 X 20* CM, EM MACARANDUBA/MASSARANDUBA, ANGELIM OU EQUIVALENTE DA REGIAO - BRUTA	Material	M	0,4416000	14,83	6,54		
					MO sem LS =>	165,02	LS =>	0,00	MO com LS =>	165,02
					Valor do BDI =>	90,16			Valor com BDI =>	491,42
					Quant. =>	19,0000000	Preço Total =>	9.336,98		

14.28	Código	Banco	Descrição	Tipo	Und	Quant.	Valor Unit	Total
Composição	98107	SINAPI	CAIXA DE GORDURA SIMPLES (CAPACIDADE: 36 L), RETANGULAR, EM ALVENARIA COM BLOCOS DE CONCRETO, DIMENSÕES INTERNAS = 0,2X0,4 M, ALTURA INTERNA = 0,8 M. AF_12/2020	INHI - INSTALAÇÕES HIDROS SANITÁRIAS	UN	1,0000000	245,41	245,41
Composição Auxiliar	100475	SINAPI	ARGAMASSA TRAÇO 1:3 (EM VOLUME DE CIMENTO E AREIA MÉDIA ÚMIDA) COM ADIÇÃO DE IMPERMEABILIZANTE, PREPARO MECÂNICO COM BETONEIRA 400 L. AF_08/2019	SEDI - SERVIÇOS DIVERSOS	m³	0,0523000	726,63	38,00
Composição Auxiliar	101616	SINAPI	PREPARO DE FUNDO DE VALA COM LARGURA MENOR QUE 1,5 M (ACERTO DO SOLO NATURAL). AF_08/2020	MOVT - MOVIMENTO DE TERRA	m²	0,3500000	5,33	1,86
Composição Auxiliar	87316	SINAPI	ARGAMASSA TRAÇO 1:4 (EM VOLUME DE CIMENTO E AREIA GROSSA ÚMIDA) PARA CHAPISCO CONVENCIONAL, PREPARO MECÂNICO COM BETONEIRA 400 L. AF_08/2019	SEDI - SERVIÇOS DIVERSOS	m³	0,0115000	443,94	5,10
Composição Auxiliar	88309	SINAPI	PEDREIRO COM ENCARGOS COMPLEMENTARES	SEDI - SERVIÇOS DIVERSOS	H	2,6250000	23,31	61,18
Composição Auxiliar	88316	SINAPI	SERVENTE COM ENCARGOS COMPLEMENTARES	SEDI - SERVIÇOS DIVERSOS	H	2,0625000	18,25	37,64

RUA MAJOR JOSÉ FERNANDES - CENTRO - Uiraúna / PB
/ departamento.engenharia.una@gmail.com

PREFEITURA MUNICIPAL DE UIRAÚNA
CNPJ: 08.924.078/0001-04

Composição Auxiliar	94970	SINAPI	CONCRETO FCK = 20MPA, TRAÇO 1:2,7:3 (EM MASSA SECA DE CIMENTO/ AREIA MÉDIA/ BRITA 1) - PREPARO MECÂNICO COM BETONEIRA 600 L. AF_05/2021	FUES - FUNDAÇÕES E ESTRUTURAS	m³	0,0223000	444,80	9,91		
Composição Auxiliar	97733	SINAPI	PEÇA RETANGULAR PRÉ-MOLDADA, VOLUME DE CONCRETO DE ATÉ 10 LITROS, TAXA DE AÇO APROXIMADA DE 30KG/M³. AF_01/2018	FUES - FUNDAÇÕES E ESTRUTURAS	m³	0,0132000	2.929,90	38,67		
Insumo	00000650	SINAPI	BLOCO DE VEDACAO DE CONCRETO, 9 X 19 X 39 CM (CLASSE C - NBR 6136)	Material	UN	16,1590000	3,00	48,47		
Insumo	00002692	SINAPI	DESMOLDANTE PROTETOR PARA FORMAS DE MADEIRA, DE BASE OLEOSA EMULSIONADA EM AGUA	Material	L	0,0027000	9,58	0,02		
Insumo	00004491	SINAPI	PONTALETE *7,5 X 7,5* CM EM PINUS, MISTA OU EQUIVALENTE DA REGIAO - BRUTA	Material	M	0,0592000	14,16	0,83		
Insumo	00004517	SINAPI	SARRAFO *2,5 X 7,5* CM EM PINUS, MISTA OU EQUIVALENTE DA REGIAO - BRUTA	Material	M	0,0704000	4,95	0,34		
Insumo	00005069	SINAPI	PREGO DE ACO POLIDO COM CABECA 17 X 27 (2 1/2 X 11)	Material	KG	0,0062000	20,74	0,12		
Insumo	00006193	SINAPI	TABUA NAO APARELHADA *2,5 X 20* CM, EM MACARANDUBA/MASSARANDUBA, ANGELIM OU EQUIVALENTE DA REGIAO - BRUTA	Material	M	0,2208000	14,83	3,27		
					MO sem LS =>	104,80	LS =>	0,00	MO com LS =>	104,80
					Valor do BDI =>	55,14			Valor com BDI =>	300,55
					Quant. =>	15,0000000	Preço Total =>	4.508,25		

15			INSTALAÇÕES PLUVIAIS					35.664,10		
15.1	Código	Banco	Descrição	Tipo	Und	Quant.	Valor Unit	Total		
Composição	89524	SINAPI	JOELHO 45 GRAUS, PVC, SERIE R, ÁGUA PLUVIAL, DN 75 MM, JUNTA ELÁSTICA, FORNECIDO E INSTALADO EM RAMAL DE ENCAMINHAMENTO. AF_06/2022	INHI - INSTALAÇÕES HIDROSANITÁRIAS	UN	1,0000000	29,66	29,66		
Composição Auxiliar	88248	SINAPI	AUXILIAR DE ENCANADOR OU BOMBEIRO HIDRÁULICO COM ENCARGOS COMPLEMENTARES	SEDI - SERVIÇOS DIVERSOS	H	0,0941000	17,69	1,66		
Composição Auxiliar	88267	SINAPI	ENCANADOR OU BOMBEIRO HIDRÁULICO COM ENCARGOS COMPLEMENTARES	SEDI - SERVIÇOS DIVERSOS	H	0,0941000	22,56	2,12		
Insumo	00000298	SINAPI	ANEL BORRACHA, DN 75 MM, PARA TUBO SERIE REFORCADA ESGOTO PREDIAL	Material	UN	2,0000000	3,15	6,30		
Insumo	00020078	SINAPI	PASTA LUBRIFICANTE PARA TUBOS E CONEXOES COM JUNTA ELASTICA, EMBALAGEM DE *400* GR (USO EM PVC, ACO, POLIETILENO E OUTROS)	Material	UN	0,0750000	21,43	1,60		
Insumo	00020150	SINAPI	JOELHO, PVC SERIE R, 45 GRAUS, DN 75 MM, PARA ESGOTO PREDIAL	Material	UN	1,0000000	17,98	17,98		
					MO sem LS =>	3,08	LS =>	0,00	MO com LS =>	3,08
					Valor do BDI =>	6,66			Valor com BDI =>	36,32
					Quant. =>	3,0000000	Preço Total =>	108,96		

15.2	Código	Banco	Descrição	Tipo	Und	Quant.	Valor Unit	Total
-------------	---------------	--------------	------------------	-------------	------------	---------------	-------------------	--------------

RUA MAJOR JOSÉ FERNANDES - CENTRO - Uiraúna / PB
/ departamento.engenharia.una@gmail.com

PREFEITURA MUNICIPAL DE UIRAÚNA
CNPJ: 08.924.078/0001-04

Composição	89531	SINAPI	JOELHO 45 GRAUS, PVC, SERIE R, ÁGUA PLUVIAL, DN 100 MM, JUNTA ELÁSTICA, FORNECIDO E INSTALADO EM RAMAL DE ENCAMINHAMENTO. AF_06/2022	INHI - INSTALAÇÕES HIDROS SANITÁRIAS	UN	1,0000000	37,08	37,08	
Composição Auxiliar	88248	SINAPI	AUXILIAR DE ENCANADOR OU BOMBEIRO HIDRÁULICO COM ENCARGOS COMPLEMENTARES	SEDI - SERVIÇOS DIVERSOS	H	0,1288000	17,69	2,27	
Composição Auxiliar	88267	SINAPI	ENCANADOR OU BOMBEIRO HIDRÁULICO COM ENCARGOS COMPLEMENTARES	SEDI - SERVIÇOS DIVERSOS	H	0,1288000	22,56	2,90	
Insumo	00000299	SINAPI	ANEL BORRACHA, DN 100 MM, PARA TUBO SERIE REFORCADA ESGOTO PREDIAL	Material	UN	2,0000000	4,10	8,20	
Insumo	00020078	SINAPI	PASTA LUBRIFICANTE PARA TUBOS E CONEXOES COM JUNTA ELASTICA, EMBALAGEM DE *400* GR (USO EM PVC, ACO, POLIETILENO E OUTROS)	Material	UN	0,1150000	21,43	2,46	
Insumo	00020151	SINAPI	JOELHO, PVC SERIE R, 45 GRAUS, DN 100 MM, PARA ESGOTO PREDIAL	Material	UN	1,0000000	21,25	21,25	
				MO sem LS =>	4,23	LS =>	0,00	MO com LS =>	4,23
				Valor do BDI =>	8,33			Valor com BDI =>	45,41
						Quant. =>	75,0000000	Preço Total =>	3.405,75

15.3	Código	Banco	Descrição	Tipo	Und	Quant.	Valor Unit	Total	
Composição	89522	SINAPI	JOELHO 90 GRAUS, PVC, SERIE R, ÁGUA PLUVIAL, DN 75 MM, JUNTA ELÁSTICA, FORNECIDO E INSTALADO EM RAMAL DE ENCAMINHAMENTO. AF_06/2022	INHI - INSTALAÇÕES HIDROS SANITÁRIAS	UN	1,0000000	29,19	29,19	
Composição Auxiliar	88248	SINAPI	AUXILIAR DE ENCANADOR OU BOMBEIRO HIDRÁULICO COM ENCARGOS COMPLEMENTARES	SEDI - SERVIÇOS DIVERSOS	H	0,0941000	17,69	1,66	
Composição Auxiliar	88267	SINAPI	ENCANADOR OU BOMBEIRO HIDRÁULICO COM ENCARGOS COMPLEMENTARES	SEDI - SERVIÇOS DIVERSOS	H	0,0941000	22,56	2,12	
Insumo	00000298	SINAPI	ANEL BORRACHA, DN 75 MM, PARA TUBO SERIE REFORCADA ESGOTO PREDIAL	Material	UN	2,0000000	3,15	6,30	
Insumo	00020078	SINAPI	PASTA LUBRIFICANTE PARA TUBOS E CONEXOES COM JUNTA ELASTICA, EMBALAGEM DE *400* GR (USO EM PVC, ACO, POLIETILENO E OUTROS)	Material	UN	0,0750000	21,43	1,60	
Insumo	00020156	SINAPI	JOELHO, PVC SERIE R, 90 GRAUS, DN 75 MM, PARA ESGOTO PREDIAL	Material	UN	1,0000000	17,51	17,51	
				MO sem LS =>	3,08	LS =>	0,00	MO com LS =>	3,08
				Valor do BDI =>	6,55			Valor com BDI =>	35,74
						Quant. =>	9,0000000	Preço Total =>	321,66

15.4	Código	Banco	Descrição	Tipo	Und	Quant.	Valor Unit	Total
Composição	89529	SINAPI	JOELHO 90 GRAUS, PVC, SERIE R, ÁGUA PLUVIAL, DN 100 MM, JUNTA ELÁSTICA, FORNECIDO E INSTALADO EM RAMAL DE ENCAMINHAMENTO. AF_06/2022	INHI - INSTALAÇÕES HIDROS SANITÁRIAS	UN	1,0000000	36,01	36,01
Composição Auxiliar	88248	SINAPI	AUXILIAR DE ENCANADOR OU BOMBEIRO HIDRÁULICO COM ENCARGOS COMPLEMENTARES	SEDI - SERVIÇOS DIVERSOS	H	0,1288000	17,69	2,27
Composição Auxiliar	88267	SINAPI	ENCANADOR OU BOMBEIRO HIDRÁULICO COM ENCARGOS COMPLEMENTARES	SEDI - SERVIÇOS DIVERSOS	H	0,1288000	22,56	2,90
Insumo	00000299	SINAPI	ANEL BORRACHA, DN 100 MM, PARA TUBO SERIE REFORCADA ESGOTO PREDIAL	Material	UN	2,0000000	4,10	8,20

RUA MAJOR JOSÉ FERNANDES - CENTRO - Uiraúna / PB
/ departamento.engenharia.una@gmail.com

PREFEITURA MUNICIPAL DE UIRAÚNA
CNPJ: 08.924.078/0001-04

Insumo	00020078	SINAPI	PASTA LUBRIFICANTE PARA TUBOS E CONEXOES COM JUNTA ELASTICA, EMBALAGEM DE *400* GR (USO EM PVC, ACO, POLIETILENO E OUTROS)	Material	UN	0,1150000	21,43	2,46	
Insumo	00020157	SINAPI	JOELHO, PVC SERIE R, 90 GRAUS, DN 100 MM, PARA ESGOTO PREDIAL	Material	UN	1,0000000	20,18	20,18	
				MO sem LS =>	4,23	LS =>	0,00	MO com LS =>	4,23
				Valor do BDI =>	8,09			Valor com BDI =>	44,10
						Quant. =>	90,0000000	Preço Total =>	3.969,00

15.5	Código	Banco	Descrição	Tipo	Und	Quant.	Valor Unit	Total	
Composição	89565	SINAPI	JUNÇÃO SIMPLES, PVC, SERIE R, ÁGUA PLUVIAL, DN 75 X 75 MM, JUNTA ELÁSTICA, FORNECIDO E INSTALADO EM RAMAL DE ENCAMINHAMENTO. AF_06/2022	INHI - INSTALAÇÕES HIDROS SANITÁRIAS	UN	1,0000000	55,31	55,31	
Composição Auxiliar	88248	SINAPI	AUXILIAR DE ENCANADOR OU BOMBEIRO HIDRÁULICO COM ENCARGOS COMPLEMENTARES	SEDI - SERVIÇOS DIVERSOS	H	0,1254000	17,69	2,21	
Composição Auxiliar	88267	SINAPI	ENCANADOR OU BOMBEIRO HIDRÁULICO COM ENCARGOS COMPLEMENTARES	SEDI - SERVIÇOS DIVERSOS	H	0,1254000	22,56	2,82	
Insumo	00000298	SINAPI	ANEL BORRACHA, DN 75 MM, PARA TUBO SERIE REFORCADA ESGOTO PREDIAL	Material	UN	3,0000000	3,15	9,45	
Insumo	00020078	SINAPI	PASTA LUBRIFICANTE PARA TUBOS E CONEXOES COM JUNTA ELASTICA, EMBALAGEM DE *400* GR (USO EM PVC, ACO, POLIETILENO E OUTROS)	Material	UN	0,1125000	21,43	2,41	
Insumo	00020142	SINAPI	JUNCAO SIMPLES, PVC SERIE R, DN 75 X 75 MM, PARA ESGOTO PREDIAL	Material	UN	1,0000000	38,42	38,42	
				MO sem LS =>	4,11	LS =>	0,00	MO com LS =>	4,11
				Valor do BDI =>	12,42			Valor com BDI =>	67,73
						Quant. =>	3,0000000	Preço Total =>	203,19

15.6	Código	Banco	Descrição	Tipo	Und	Quant.	Valor Unit	Total	
Composição	89567	SINAPI	JUNÇÃO SIMPLES, PVC, SERIE R, ÁGUA PLUVIAL, DN 100 X 100 MM, JUNTA ELÁSTICA, FORNECIDO E INSTALADO EM RAMAL DE ENCAMINHAMENTO. AF_06/2022	INHI - INSTALAÇÕES HIDROS SANITÁRIAS	UN	1,0000000	79,23	79,23	
Composição Auxiliar	88248	SINAPI	AUXILIAR DE ENCANADOR OU BOMBEIRO HIDRÁULICO COM ENCARGOS COMPLEMENTARES	SEDI - SERVIÇOS DIVERSOS	H	0,1717000	17,69	3,03	
Composição Auxiliar	88267	SINAPI	ENCANADOR OU BOMBEIRO HIDRÁULICO COM ENCARGOS COMPLEMENTARES	SEDI - SERVIÇOS DIVERSOS	H	0,1717000	22,56	3,87	
Insumo	00000299	SINAPI	ANEL BORRACHA, DN 100 MM, PARA TUBO SERIE REFORCADA ESGOTO PREDIAL	Material	UN	3,0000000	4,10	12,30	
Insumo	00020078	SINAPI	PASTA LUBRIFICANTE PARA TUBOS E CONEXOES COM JUNTA ELASTICA, EMBALAGEM DE *400* GR (USO EM PVC, ACO, POLIETILENO E OUTROS)	Material	UN	0,1725000	21,43	3,69	
Insumo	00020144	SINAPI	JUNCAO SIMPLES, PVC SERIE R, DN 100 X 100 MM, PARA ESGOTO PREDIAL	Material	UN	1,0000000	56,34	56,34	
				MO sem LS =>	5,64	LS =>	0,00	MO com LS =>	5,64
				Valor do BDI =>	17,80			Valor com BDI =>	97,03
						Quant. =>	15,0000000	Preço Total =>	1.455,45

RUA MAJOR JOSÉ FERNANDES - CENTRO - Uiraúna / PB
/ departamento.engenharia.una@gmail.com

PREFEITURA MUNICIPAL DE UIRAÚNA
CNPJ: 08.924.078/0001-04

15.7	Código	Banco	Descrição	Tipo	Und	Quant.	Valor Unit	Total		
Composição	89556	SINAPI	LUVA DE CORRER, PVC, SERIE R, ÁGUA PLUVIAL, DN 100 MM, JUNTA ELÁSTICA, FORNECIDO E INSTALADO EM RAMAL DE ENCAMINHAMENTO. AF_06/2022	INHI - INSTALAÇÕES HIDROS SANITÁRIAS	UN	1,0000000	39,58	39,58		
Composição Auxiliar	88248	SINAPI	AUXILIAR DE ENCANADOR OU BOMBEIRO HIDRÁULICO COM ENCARGOS COMPLEMENTARES	SEDI - SERVIÇOS DIVERSOS	H	0,0858000	17,69	1,51		
Composição Auxiliar	88267	SINAPI	ENCANADOR OU BOMBEIRO HIDRÁULICO COM ENCARGOS COMPLEMENTARES	SEDI - SERVIÇOS DIVERSOS	H	0,0858000	22,56	1,93		
Insumo	00000299	SINAPI	ANEL BORRACHA, DN 100 MM, PARA TUBO SERIE REFORCADA ESGOTO PREDIAL	Material	UN	2,0000000	4,10	8,20		
Insumo	00020078	SINAPI	PASTA LUBRIFICANTE PARA TUBOS E CONEXOES COM JUNTA ELASTICA, EMBALAGEM DE *400* GR (USO EM PVC, ACO, POLIETILENO E OUTROS)	Material	UN	0,1150000	21,43	2,46		
Insumo	00020165	SINAPI	LUVA DE CORRER, PVC SERIE R, 100 MM, PARA ESGOTO PREDIAL	Material	UN	1,0000000	25,48	25,48		
					MO sem LS =>	2,81	LS =>	0,00	MO com LS =>	2,81
					Valor do BDI =>	8,89			Valor com BDI =>	48,47
					Quant. =>	3,0000000	Preço Total =>	145,41		

15.8	Código	Banco	Descrição	Tipo	Und	Quant.	Valor Unit	Total		
Composição	104171	SINAPI	LUVA DE CORRER, PVC, SERIE R, ÁGUA PLUVIAL, DN 150 MM, JUNTA ELÁSTICA, FORNECIDO E INSTALADO EM RAMAL DE ENCAMINHAMENTO. AF_06/2022	INHI - INSTALAÇÕES HIDROS SANITÁRIAS	UN	1,0000000	95,46	95,46		
Composição Auxiliar	88248	SINAPI	AUXILIAR DE ENCANADOR OU BOMBEIRO HIDRÁULICO COM ENCARGOS COMPLEMENTARES	SEDI - SERVIÇOS DIVERSOS	H	0,1734000	17,69	3,06		
Composição Auxiliar	88267	SINAPI	ENCANADOR OU BOMBEIRO HIDRÁULICO COM ENCARGOS COMPLEMENTARES	SEDI - SERVIÇOS DIVERSOS	H	0,1734000	22,56	3,91		
Insumo	00000299	SINAPI	ANEL BORRACHA, DN 100 MM, PARA TUBO SERIE REFORCADA ESGOTO PREDIAL	Material	UN	2,0000000	4,10	8,20		
Insumo	00020078	SINAPI	PASTA LUBRIFICANTE PARA TUBOS E CONEXOES COM JUNTA ELASTICA, EMBALAGEM DE *400* GR (USO EM PVC, ACO, POLIETILENO E OUTROS)	Material	UN	0,1150000	21,43	2,46		
Insumo	00020166	SINAPI	LUVA DE CORRER, PVC SERIE R, 150 MM, PARA ESGOTO PREDIAL	Material	UN	1,0000000	77,83	77,83		
					MO sem LS =>	5,69	LS =>	0,00	MO com LS =>	5,69
					Valor do BDI =>	21,44			Valor com BDI =>	116,90
					Quant. =>	9,0000000	Preço Total =>	1.052,10		

15.9	Código	Banco	Descrição	Tipo	Und	Quant.	Valor Unit	Total
Composição	89547	SINAPI	LUVA SIMPLES, PVC, SERIE R, ÁGUA PLUVIAL, DN 75 MM, JUNTA ELÁSTICA, FORNECIDO E INSTALADO EM RAMAL DE ENCAMINHAMENTO. AF_06/2022	INHI - INSTALAÇÕES HIDROS SANITÁRIAS	UN	1,0000000	21,17	21,17
Composição Auxiliar	88248	SINAPI	AUXILIAR DE ENCANADOR OU BOMBEIRO HIDRÁULICO COM ENCARGOS COMPLEMENTARES	SEDI - SERVIÇOS DIVERSOS	H	0,0627000	17,69	1,10
Composição Auxiliar	88267	SINAPI	ENCANADOR OU BOMBEIRO HIDRÁULICO COM ENCARGOS COMPLEMENTARES	SEDI - SERVIÇOS DIVERSOS	H	0,0627000	22,56	1,41

RUA MAJOR JOSÉ FERNANDES - CENTRO - Uiraúna / PB
/ departamento.engenharia.una@gmail.com

PREFEITURA MUNICIPAL DE UIRAÚNA
CNPJ: 08.924.078/0001-04

Insumo	00000122	SINAPI	ADESIVO PLASTICO PARA PVC, FRASCO COM *850* GR	Material	UN	0,0167000	51,93	0,86	
Insumo	00000298	SINAPI	ANEL BORRACHA, DN 75 MM, PARA TUBO SERIE REFORCADA ESGOTO PREDIAL	Material	UN	1,0000000	3,15	3,15	
Insumo	00020078	SINAPI	PASTA LUBRIFICANTE PARA TUBOS E CONEXOES COM JUNTA ELASTICA, EMBALAGEM DE *400* GR (USO EM PVC, ACO, POLIETILENO E OUTROS)	Material	UN	0,0375000	21,43	0,80	
Insumo	00020083	SINAPI	SOLUCAO PREPARADORA / LIMPADORA PARA PVC, FRASCO COM 1000 CM3	Material	UN	0,0260000	58,84	1,52	
Insumo	00020169	SINAPI	LUVA SIMPLES, PVC SERIE R, 75 MM, PARA ESGOTO PREDIAL	Material	UN	1,0000000	12,29	12,29	
Insumo	00038383	SINAPI	LIXA D'AGUA EM FOLHA, GRAO 100	Material	UN	0,0260000	1,90	0,04	
				MO sem LS =>	2,05	LS =>	0,00	MO com LS =>	2,05
				Valor do BDI =>	4,75			Valor com BDI =>	25,92
						Quant. =>	12,0000000	Preço Total =>	311,04

15.10	Código	Banco	Descrição	Tipo	Und	Quant.	Valor Unit	Total	
Composição	89554	SINAPI	LUVA SIMPLES, PVC, SERIE R, ÁGUA PLUVIAL, DN 100 MM, JUNTA ELÁSTICA, FORNECIDO E INSTALADO EM RAMAL DE ENCAMINHAMENTO. AF_06/2022	INHI - INSTALAÇÕES HIDROS SANITÁRIAS	UN	1,0000000	26,57	26,57	
Composição Auxiliar	88248	SINAPI	AUXILIAR DE ENCANADOR OU BOMBEIRO HIDRÁULICO COM ENCARGOS COMPLEMENTARES	SEDI - SERVIÇOS DIVERSOS	H	0,0858000	17,69	1,51	
Composição Auxiliar	88267	SINAPI	ENCANADOR OU BOMBEIRO HIDRÁULICO COM ENCARGOS COMPLEMENTARES	SEDI - SERVIÇOS DIVERSOS	H	0,0858000	22,56	1,93	
Insumo	00000122	SINAPI	ADESIVO PLASTICO PARA PVC, FRASCO COM *850* GR	Material	UN	0,0245000	51,93	1,27	
Insumo	00000299	SINAPI	ANEL BORRACHA, DN 100 MM, PARA TUBO SERIE REFORCADA ESGOTO PREDIAL	Material	UN	1,0000000	4,10	4,10	
Insumo	00020078	SINAPI	PASTA LUBRIFICANTE PARA TUBOS E CONEXOES COM JUNTA ELASTICA, EMBALAGEM DE *400* GR (USO EM PVC, ACO, POLIETILENO E OUTROS)	Material	UN	0,0575000	21,43	1,23	
Insumo	00020083	SINAPI	SOLUCAO PREPARADORA / LIMPADORA PARA PVC, FRASCO COM 1000 CM3	Material	UN	0,0400000	58,84	2,35	
Insumo	00020170	SINAPI	LUVA SIMPLES, PVC SERIE R, 100 MM, PARA ESGOTO PREDIAL	Material	UN	1,0000000	14,12	14,12	
Insumo	00038383	SINAPI	LIXA D'AGUA EM FOLHA, GRAO 100	Material	UN	0,0360000	1,90	0,06	
				MO sem LS =>	2,81	LS =>	0,00	MO com LS =>	2,81
				Valor do BDI =>	5,97			Valor com BDI =>	32,54
						Quant. =>	75,0000000	Preço Total =>	2.440,50

15.11	Código	Banco	Descrição	Tipo	Und	Quant.	Valor Unit	Total
Composição	89576	SINAPI	TUBO PVC, SÉRIE R, ÁGUA PLUVIAL, DN 75 MM, FORNECIDO E INSTALADO EM CONDUTORES VERTICAIS DE ÁGUAS PLUVIAIS. AF_06/2022	INHI - INSTALAÇÕES HIDROS SANITÁRIAS	M	1,0000000	27,01	27,01
Composição Auxiliar	88248	SINAPI	AUXILIAR DE ENCANADOR OU BOMBEIRO HIDRÁULICO COM ENCARGOS COMPLEMENTARES	SEDI - SERVIÇOS DIVERSOS	H	0,0482000	17,69	0,85

RUA MAJOR JOSÉ FERNANDES - CENTRO - Uiraúna / PB
/ departamento.engenharia.una@gmail.com

PREFEITURA MUNICIPAL DE UIRAÚNA
CNPJ: 08.924.078/0001-04

Composição Auxiliar	88267	SINAPI	ENCANADOR OU BOMBEIRO HIDRÁULICO COM ENCARGOS COMPLEMENTARES	SEDI - SERVIÇOS DIVERSOS	H	0,0482000	22,56	1,08		
Insumo	00009839	SINAPI	TUBO PVC, SERIE R, DN 75 MM, PARA ESGOTO OU AGUAS PLUVIAIS PREDIAL (NBR 5688)	Material	M	1,0353000	24,18	25,03		
Insumo	00038383	SINAPI	LIXA D'AGUA EM FOLHA, GRAO 100	Material	UN	0,0270000	1,90	0,05		
				MO sem LS =>		1,58	LS =>	0,00	MO com LS =>	1,58
				Valor do BDI =>		6,06			Valor com BDI =>	33,07
						Quant. =>	26,4600000	Preço Total =>	875,03	

15.12	Código	Banco	Descrição	Tipo	Und	Quant.	Valor Unit	Total		
Composição	89578	SINAPI	TUBO PVC, SÉRIE R, ÁGUA PLUVIAL, DN 100 MM, FORNECIDO E INSTALADO EM CONDUTORES VERTICAIS DE ÁGUAS PLUVIAIS. AF_06/2022	INHI - INSTALAÇÕES HIDROS SANITÁRIAS	M	1,0000000	33,34	33,34		
Composição Auxiliar	88248	SINAPI	AUXILIAR DE ENCANADOR OU BOMBEIRO HIDRÁULICO COM ENCARGOS COMPLEMENTARES	SEDI - SERVIÇOS DIVERSOS	H	0,0758000	17,69	1,34		
Composição Auxiliar	88267	SINAPI	ENCANADOR OU BOMBEIRO HIDRÁULICO COM ENCARGOS COMPLEMENTARES	SEDI - SERVIÇOS DIVERSOS	H	0,0758000	22,56	1,71		
Insumo	00009841	SINAPI	TUBO PVC, SERIE R, DN 100 MM, PARA ESGOTO OU AGUAS PLUVIAIS PREDIAL (NBR 5688)	Material	M	1,0353000	29,19	30,22		
Insumo	00038383	SINAPI	LIXA D'AGUA EM FOLHA, GRAO 100	Material	UN	0,0420000	1,90	0,07		
				MO sem LS =>		2,49	LS =>	0,00	MO com LS =>	2,49
				Valor do BDI =>		7,49			Valor com BDI =>	40,83
						Quant. =>	309,6600000	Preço Total =>	12.643,41	

15.13	Código	Banco	Descrição	Tipo	Und	Quant.	Valor Unit	Total		
Composição	104166	SINAPI	TUBO PVC, SÉRIE R, ÁGUA PLUVIAL, DN 150 MM, FORNECIDO E INSTALADO EM RAMAL DE ENCAMINHAMENTO. AF_06/2022	INHI - INSTALAÇÕES HIDROS SANITÁRIAS	M	1,0000000	74,04	74,04		
Composição Auxiliar	88248	SINAPI	AUXILIAR DE ENCANADOR OU BOMBEIRO HIDRÁULICO COM ENCARGOS COMPLEMENTARES	SEDI - SERVIÇOS DIVERSOS	H	0,2533000	17,69	4,48		
Composição Auxiliar	88267	SINAPI	ENCANADOR OU BOMBEIRO HIDRÁULICO COM ENCARGOS COMPLEMENTARES	SEDI - SERVIÇOS DIVERSOS	H	0,2533000	22,56	5,71		
Insumo	00009840	SINAPI	TUBO PVC, SERIE R, DN 150 MM, PARA ESGOTO OU AGUAS PLUVIAIS PREDIAL (NBR 5688)	Material	M	1,0353000	61,66	63,83		
Insumo	00038383	SINAPI	LIXA D'AGUA EM FOLHA, GRAO 100	Material	UN	0,0141000	1,90	0,02		
				MO sem LS =>		8,32	LS =>	0,00	MO com LS =>	8,32
				Valor do BDI =>		16,63			Valor com BDI =>	90,67
						Quant. =>	24,7500000	Preço Total =>	2.244,08	

15.14	Código	Banco	Descrição	Tipo	Und	Quant.	Valor Unit	Total
Composição	9752	ORSE	Ralo hemisférico em fº fº, tipo abacaxi Ø 75mm	Caixas de Inspeção	un	1,0000000	38,13	38,13
Composição Auxiliar	10549	ORSE	Encargos Complementares - Servente	Provisórios	h	0,5000000	3,77	1,88

RUA MAJOR JOSÉ FERNANDES - CENTRO - Uiraúna / PB
/ departamento.engenharia.una@gmail.com

PREFEITURA MUNICIPAL DE UIRAÚNA
CNPJ: 08.924.078/0001-04

Composição Auxiliar	10554	ORSE	Encargos Complementares - Encanador	Provisórios	h	0,5000000	3,70	1,85	
Insumo	00002696	SINAPI	ENCANADOR OU BOMBEIRO HIDRAULICO (HORISTA)	Mão de Obra	H	0,5000000	18,54	9,27	
Insumo	00006111	SINAPI	SERVENTE DE OBRAS	Mão de Obra	H	0,5000000	13,76	6,88	
Insumo	00011707	SINAPI	RALO FOFO SEMIESFERICO, 75 MM, PARA LAJES/ CALHAS	Material	UN	1,0000000	18,25	18,25	
				MO sem LS =>	16,15	LS =>	0,00	MO com LS =>	16,15
				Valor do BDI =>	8,56			Valor com BDI =>	46,69
				Quant. =>	6,0000000	Preço Total =>	280,14		

15.15	Código	Banco	Descrição	Tipo	Und	Quant.	Valor Unit	Total	
Composição	4283	ORSE	Ralo hemisférico em fº fº, tipo abacaxi Ø 100mm	Caixas de Inspeção	un	1,0000000	44,24	44,24	
Composição Auxiliar	10549	ORSE	Encargos Complementares - Servente	Provisórios	h	0,5000000	3,77	1,88	
Composição Auxiliar	10554	ORSE	Encargos Complementares - Encanador	Provisórios	h	0,5000000	3,70	1,85	
Insumo	00002696	SINAPI	ENCANADOR OU BOMBEIRO HIDRAULICO (HORISTA)	Mão de Obra	H	0,5000000	18,54	9,27	
Insumo	00006111	SINAPI	SERVENTE DE OBRAS	Mão de Obra	H	0,5000000	13,76	6,88	
Insumo	00011708	SINAPI	RALO FOFO SEMIESFERICO, 100 MM, PARA LAJES/ CALHAS	Material	UN	1,0000000	24,36	24,36	
				MO sem LS =>	16,15	LS =>	0,00	MO com LS =>	16,15
				Valor do BDI =>	9,94			Valor com BDI =>	54,18
				Quant. =>	30,0000000	Preço Total =>	1.625,40		

15.16	Código	Banco	Descrição	Tipo	Und	Quant.	Valor Unit	Total
Composição	99258	SINAPI	CAIXA ENTERRADA HIDRÁULICA RETANGULAR, EM ALVENARIA COM BLOCOS DE CONCRETO, DIMENSÕES INTERNAS: 0,4X0,4X0,4 M PARA REDE DE DRENAGEM. AF_12/2020	INHI - INSTALAÇÕES HIDROS SANITÁRIAS	UN	1,0000000	207,90	207,90
Composição Auxiliar	101616	SINAPI	PREPARO DE FUNDO DE VALA COM LARGURA MENOR QUE 1,5 M (ACERTO DO SOLO NATURAL). AF_08/2020	MOVT - MOVIMENTO DE TERRA	m²	0,4900000	5,33	2,61
Composição Auxiliar	87316	SINAPI	ARGAMASSA TRAÇO 1:4 (EM VOLUME DE CIMENTO E AREIA GROSSA ÚMIDA) PARA CHAPISCO CONVENCIONAL, PREPARO MECÂNICO COM BETONEIRA 400 L. AF_08/2019	SEDI - SERVIÇOS DIVERSOS	m³	0,0071000	443,94	3,15
Composição Auxiliar	88309	SINAPI	PEDREIRO COM ENCARGOS COMPLEMENTARES	SEDI - SERVIÇOS DIVERSOS	H	1,7093000	23,31	39,84
Composição Auxiliar	88316	SINAPI	SERVENTE COM ENCARGOS COMPLEMENTARES	SEDI - SERVIÇOS DIVERSOS	H	1,3430000	18,25	24,50
Composição Auxiliar	88628	SINAPI	ARGAMASSA TRAÇO 1:3 (EM VOLUME DE CIMENTO E AREIA MÉDIA ÚMIDA), PREPARO MECÂNICO COM BETONEIRA 400 L. AF_08/2019	SEDI - SERVIÇOS DIVERSOS	m³	0,0327000	524,03	17,13
Composição Auxiliar	94970	SINAPI	CONCRETO FCK = 20MPA, TRAÇO 1:2,7:3 (EM MASSA SECA DE CIMENTO/ AREIA MÉDIA/ BRITA 1) - PREPARO MECÂNICO COM BETONEIRA 600 L. AF_05/2021	FUES - FUNDAÇÕES E ESTRUTURAS	m³	0,0419000	444,80	18,63

RUA MAJOR JOSÉ FERNANDES - CENTRO - Uiraúna / PB
/ departamento.engenharia.una@gmail.com

PREFEITURA MUNICIPAL DE UIRAÚNA
CNPJ: 08.924.078/0001-04

Composição Auxiliar	97734	SINAPI	PEÇA RETANGULAR PRÉ-MOLDADA, VOLUME DE CONCRETO DE 10 A 30 LITROS, TAXA DE AÇO APROXIMADA DE 30KG/M³. AF_01/2018	FUES - FUNDAÇÕES E ESTRUTURAS	m³	0,0252000	2.581,30	65,04	
Insumo	00000650	SINAPI	BLOCO DE VEDACAO DE CONCRETO, 9 X 19 X 39 CM (CLASSE C - NBR 6136)	Material	UN	10,0361000	3,00	30,10	
Insumo	00002692	SINAPI	DESMOLDANTE PROTETOR PARA FORMAS DE MADEIRA, DE BASE OLEOSA EMULSIONADA EM AGUA	Material	L	0,0041000	9,58	0,03	
Insumo	00004491	SINAPI	PONTALETE *7,5 X 7,5* CM EM PINUS, MISTA OU EQUIVALENTE DA REGIAO - BRUTA	Material	M	0,0888000	14,16	1,25	
Insumo	00004517	SINAPI	SARRAFO *2,5 X 7,5* CM EM PINUS, MISTA OU EQUIVALENTE DA REGIAO - BRUTA	Material	M	0,1056000	4,95	0,52	
Insumo	00005069	SINAPI	PREGO DE ACO POLIDO COM CABECA 17 X 27 (2 1/2 X 11)	Material	KG	0,0094000	20,74	0,19	
Insumo	00006193	SINAPI	TABUA NAO APARELHADA *2,5 X 20* CM, EM MACARANDUBA/MASSARANDUBA, ANGELIM OU EQUIVALENTE DA REGIAO - BRUTA	Material	M	0,3312000	14,83	4,91	
				MO sem LS =>	91,54	LS =>	0,00	MO com LS =>	91,54
				Valor do BDI =>	46,71			Valor com BDI =>	254,61
						Quant. =>	18,0000000	Preço Total =>	4.582,98

16			INSTALAÇÕES ELÉTRICAS					187.289,62	
16.1			ELÉTRICO BAIXA TENÇÃO					123.416,54	
16.1.1			ELETRODUTOS E ACESSÓRIOS					41.270,88	
16.1.1.1	Código	Banco	Descrição	Tipo	Und	Quant.	Valor Unit	Total	
Composição	91834	SINAPI	ELETRODUTO FLEXÍVEL CORRUGADO, PVC, DN 25 MM (3/4"), PARA CIRCUITOS TERMINAIS, INSTALADO EM FORRO - FORNECIMENTO E INSTALAÇÃO. AF_03/2023	INEL - INSTALAÇÃO ELÉTRICA/ELETRIFICAÇÃO E ILUMINAÇÃO EXTERNA	M	1,0000000	9,62	9,62	
Composição Auxiliar	88247	SINAPI	AUXILIAR DE ELETRICISTA COM ENCARGOS COMPLEMENTARES	SEDI - SERVIÇOS DIVERSOS	H	0,0910000	18,64	1,69	
Composição Auxiliar	88264	SINAPI	ELETRICISTA COM ENCARGOS COMPLEMENTARES	SEDI - SERVIÇOS DIVERSOS	H	0,0910000	23,61	2,14	
Composição Auxiliar	91170	SINAPI	FIXAÇÃO DE TUBOS HORIZONTAIS DE PVC, CPVC OU COBRE DIÂMETROS MENORES OU IGUAIS A 40 MM OU ELETROCALHAS ATÉ 150MM DE LARGURA, COM ABRAÇADEIRA METÁLICA RÍGIDA TIPO D 1/2"; FIXADA EM PERFILADO EM LAJE. AF_05/2015	INHI - INSTALAÇÕES HIDROS SANITÁRIAS	M	1,0000000	2,98	2,98	
Insumo	00002688	SINAPI	ELETRODUTO PVC FLEXIVEL CORRUGADO, COR AMARELA, DE 25 MM	Material	M	1,1000000	2,56	2,81	
				MO sem LS =>	4,49	LS =>	0,00	MO com LS =>	4,49
				Valor do BDI =>	2,16			Valor com BDI =>	11,78
						Quant. =>	2.556,0000000	Preço Total =>	30.109,68
16.1.1.2	Código	Banco	Descrição	Tipo	Und	Quant.	Valor Unit	Total	

RUA MAJOR JOSÉ FERNANDES - CENTRO - Uiraúna / PB
/ departamento.engenharia.una@gmail.com

PREFEITURA MUNICIPAL DE UIRAÚNA
CNPJ: 08.924.078/0001-04

Composição	91941	SINAPI	CAIXA RETANGULAR 4" X 2" BAIXA (0,30 M DO PISO), PVC, INSTALADA EM PAREDE - FORNECIMENTO E INSTALAÇÃO. AF_03/2023	INEL - INSTALAÇÃO ELÉTRICA/ELETRIFICAÇÃO E ILUMINAÇÃO EXTERNA	UN	1,0000000	8,62	8,62	
Composição Auxiliar	88247	SINAPI	AUXILIAR DE ELETRICISTA COM ENCARGOS COMPLEMENTARES	SEDI - SERVIÇOS DIVERSOS	H	0,1640000	18,64	3,05	
Composição Auxiliar	88264	SINAPI	ELETRICISTA COM ENCARGOS COMPLEMENTARES	SEDI - SERVIÇOS DIVERSOS	H	0,1640000	23,61	3,87	
Composição Auxiliar	88629	SINAPI	ARGAMASSA TRAÇO 1:3 (EM VOLUME DE CIMENTO E AREIA MÉDIA ÚMIDA), PREPARO MANUAL. AF_08/2019	SEDI - SERVIÇOS DIVERSOS	m³	0,0009000	617,52	0,55	
Insumo	00001872	SINAPI	CAIXA DE PASSAGEM, EM PVC, DE 4" X 2", PARA ELETRODUTO FLEXIVEL CORRUGADO	Material	UN	1,0000000	1,15	1,15	
				MO sem LS =>	5,59	LS =>	0,00	MO com LS =>	5,59
				Valor do BDI =>	1,93			Valor com BDI =>	10,55
				Quant. =>	330,0000000	Preço Total =>	3.481,50		

16.1.1.3	Código	Banco	Descrição	Tipo	Und	Quant.	Valor Unit	Total	
Composição	91940	SINAPI	CAIXA RETANGULAR 4" X 2" MÉDIA (1,30 M DO PISO), PVC, INSTALADA EM PAREDE - FORNECIMENTO E INSTALAÇÃO. AF_03/2023	INEL - INSTALAÇÃO ELÉTRICA/ELETRIFICAÇÃO E ILUMINAÇÃO EXTERNA	UN	1,0000000	13,99	13,99	
Composição Auxiliar	88247	SINAPI	AUXILIAR DE ELETRICISTA COM ENCARGOS COMPLEMENTARES	SEDI - SERVIÇOS DIVERSOS	H	0,2910000	18,64	5,42	
Composição Auxiliar	88264	SINAPI	ELETRICISTA COM ENCARGOS COMPLEMENTARES	SEDI - SERVIÇOS DIVERSOS	H	0,2910000	23,61	6,87	
Composição Auxiliar	88629	SINAPI	ARGAMASSA TRAÇO 1:3 (EM VOLUME DE CIMENTO E AREIA MÉDIA ÚMIDA), PREPARO MANUAL. AF_08/2019	SEDI - SERVIÇOS DIVERSOS	m³	0,0009000	617,52	0,55	
Insumo	00001872	SINAPI	CAIXA DE PASSAGEM, EM PVC, DE 4" X 2", PARA ELETRODUTO FLEXIVEL CORRUGADO	Material	UN	1,0000000	1,15	1,15	
				MO sem LS =>	9,85	LS =>	0,00	MO com LS =>	9,85
				Valor do BDI =>	3,14			Valor com BDI =>	17,13
				Quant. =>	210,0000000	Preço Total =>	3.597,30		

16.1.1.4	Código	Banco	Descrição	Tipo	Und	Quant.	Valor Unit	Total	
Composição	91936	SINAPI	CAIXA OCTOGONAL 4" X 4", PVC, INSTALADA EM LAJE - FORNECIMENTO E INSTALAÇÃO. AF_03/2023	INEL - INSTALAÇÃO ELÉTRICA/ELETRIFICAÇÃO E ILUMINAÇÃO EXTERNA	UN	1,0000000	12,35	12,35	
Composição Auxiliar	88247	SINAPI	AUXILIAR DE ELETRICISTA COM ENCARGOS COMPLEMENTARES	SEDI - SERVIÇOS DIVERSOS	H	0,2220000	18,64	4,13	
Composição Auxiliar	88264	SINAPI	ELETRICISTA COM ENCARGOS COMPLEMENTARES	SEDI - SERVIÇOS DIVERSOS	H	0,2220000	23,61	5,24	
Insumo	00012001	SINAPI	CAIXA OCTOGONAL DE FUNDO MOVEL, EM PVC, DE 4" X 4", PARA ELETRODUTO FLEXIVEL CORRUGADO	Material	UN	1,0000000	2,98	2,98	
				MO sem LS =>	7,44	LS =>	0,00	MO com LS =>	7,44
				Valor do BDI =>	2,77			Valor com BDI =>	15,12
				Quant. =>	270,0000000	Preço Total =>	4.082,40		

16.1.2			DISJUNTORES					1.750,50
16.1.2.1	Código	Banco	Descrição	Tipo	Und	Quant.	Valor Unit	Total

RUA MAJOR JOSÉ FERNANDES - CENTRO - Uiraúna / PB
/ departamento.engenharia.una@gmail.com

PREFEITURA MUNICIPAL DE UIRAÚNA
CNPJ: 08.924.078/0001-04

Composição	93653	SINAPI	DISJUNTOR MONOPOLAR TIPO DIN, CORRENTE NOMINAL DE 10A - FORNECIMENTO E INSTALAÇÃO. AF_10/2020	INEL - INSTALAÇÃO ELÉTRICA/ELETRIFICAÇÃO E	UN	1,0000000	10,92	10,92		
Composição Auxiliar	88247	SINAPI	AUXILIAR DE ELETRICISTA COM ENCARGOS COMPLEMENTARES	SEDI - SERVIÇOS DIVERSOS	H	0,0352000	18,64	0,65		
Composição Auxiliar	88264	SINAPI	ELETRICISTA COM ENCARGOS COMPLEMENTARES	SEDI - SERVIÇOS DIVERSOS	H	0,0352000	23,61	0,83		
Insumo	00001570	SINAPI	TERMINAL A COMPRESSAO EM COBRE ESTANHADO PARA CABO 2,5 MM2, 1 FURO E 1 COMPRESSAO, PARA PARAFUSO DE FIXACAO M5	Material	UN	1,0000000	1,03	1,03		
Insumo	00034653	SINAPI	DISJUNTOR TIPO DIN/IEC, MONOPOLAR DE 6 ATE 32A	Material	UN	1,0000000	8,41	8,41		
					MO sem LS =>	1,17	LS =>	0,00	MO com LS =>	1,17
					Valor do BDI =>	2,45			Valor com BDI =>	13,37
					Quant. =>	30,0000000	Preço Total =>	401,10		

16.1.2.2	Código	Banco	Descrição	Tipo	Und	Quant.	Valor Unit	Total		
Composição	93654	SINAPI	DISJUNTOR MONOPOLAR TIPO DIN, CORRENTE NOMINAL DE 16A - FORNECIMENTO E INSTALAÇÃO. AF_10/2020	INEL - INSTALAÇÃO ELÉTRICA/ELETRIFICAÇÃO E	UN	1,0000000	11,44	11,44		
Composição Auxiliar	88247	SINAPI	AUXILIAR DE ELETRICISTA COM ENCARGOS COMPLEMENTARES	SEDI - SERVIÇOS DIVERSOS	H	0,0476000	18,64	0,88		
Composição Auxiliar	88264	SINAPI	ELETRICISTA COM ENCARGOS COMPLEMENTARES	SEDI - SERVIÇOS DIVERSOS	H	0,0476000	23,61	1,12		
Insumo	00001570	SINAPI	TERMINAL A COMPRESSAO EM COBRE ESTANHADO PARA CABO 2,5 MM2, 1 FURO E 1 COMPRESSAO, PARA PARAFUSO DE FIXACAO M5	Material	UN	1,0000000	1,03	1,03		
Insumo	00034653	SINAPI	DISJUNTOR TIPO DIN/IEC, MONOPOLAR DE 6 ATE 32A	Material	UN	1,0000000	8,41	8,41		
					MO sem LS =>	1,59	LS =>	0,00	MO com LS =>	1,59
					Valor do BDI =>	2,57			Valor com BDI =>	14,01
					Quant. =>	60,0000000	Preço Total =>	840,60		

16.1.2.3	Código	Banco	Descrição	Tipo	Und	Quant.	Valor Unit	Total		
Composição	93657	SINAPI	DISJUNTOR MONOPOLAR TIPO DIN, CORRENTE NOMINAL DE 32A - FORNECIMENTO E INSTALAÇÃO. AF_10/2020	INEL - INSTALAÇÃO ELÉTRICA/ELETRIFICAÇÃO E	UN	1,0000000	13,85	13,85		
Composição Auxiliar	88247	SINAPI	AUXILIAR DE ELETRICISTA COM ENCARGOS COMPLEMENTARES	SEDI - SERVIÇOS DIVERSOS	H	0,0911000	18,64	1,69		
Composição Auxiliar	88264	SINAPI	ELETRICISTA COM ENCARGOS COMPLEMENTARES	SEDI - SERVIÇOS DIVERSOS	H	0,0911000	23,61	2,15		
Insumo	00001573	SINAPI	TERMINAL A COMPRESSAO EM COBRE ESTANHADO PARA CABO 6 MM2, 1 FURO E 1 COMPRESSAO, PARA PARAFUSO DE FIXACAO M6	Material	UN	1,0000000	1,60	1,60		
Insumo	00034653	SINAPI	DISJUNTOR TIPO DIN/IEC, MONOPOLAR DE 6 ATE 32A	Material	UN	1,0000000	8,41	8,41		
					MO sem LS =>	3,05	LS =>	0,00	MO com LS =>	3,05
					Valor do BDI =>	3,11			Valor com BDI =>	16,96
					Quant. =>	30,0000000	Preço Total =>	508,80		

RUA MAJOR JOSÉ FERNANDES - CENTRO - Uiraúna / PB
/ departamento.engenharia.una@gmail.com

PREFEITURA MUNICIPAL DE UIRAÚNA
CNPJ: 08.924.078/0001-04

16.1.3								21.727,80		
16.1.3.1	Código	Banco	Descrição	Tipo	Und	Quant.	Valor Unit	Total		
Composição	91953	SINAPI	INTERRUPTOR SIMPLES (1 MÓDULO), 10A/250V, INCLUINDO SUPORTE E PLACA - FORNECIMENTO E INSTALAÇÃO. AF_03/2023	INEL - INSTALAÇÃO ELÉTRICA/ELETRIFICAÇÃO E ILUMINAÇÃO EXTERNA	UN	1,0000000	24,70	24,70		
Composição Auxiliar	91946	SINAPI	SUPORTE PARAFUSADO COM PLACA DE ENCAIXE 4" X 2" MÉDIO (1,30 M DO PISO) PARA PONTO ELÉTRICO - FORNECIMENTO E INSTALAÇÃO. AF_03/2023	INEL - INSTALAÇÃO ELÉTRICA/ELETRIFICAÇÃO E ILUMINAÇÃO EXTERNA	UN	1,0000000	9,12	9,12		
Composição Auxiliar	91952	SINAPI	INTERRUPTOR SIMPLES (1 MÓDULO), 10A/250V, SEM SUPORTE E SEM PLACA - FORNECIMENTO E INSTALAÇÃO. AF_03/2023	INEL - INSTALAÇÃO ELÉTRICA/ELETRIFICAÇÃO E ILUMINAÇÃO EXTERNA	UN	1,0000000	15,58	15,58		
					MO sem LS =>	12,05	LS =>	0,00	MO com LS =>	12,05
					Valor do BDI =>	5,55			Valor com BDI =>	30,25
						Quant. =>	90,0000000	Preço Total =>	2.722,50	

16.1.3.2										
16.1.3.2	Código	Banco	Descrição	Tipo	Und	Quant.	Valor Unit	Total		
Composição	92023	SINAPI	INTERRUPTOR SIMPLES (1 MÓDULO) COM 1 TOMADA DE EMBUTIR 2P+T 10 A, INCLUINDO SUPORTE E PLACA - FORNECIMENTO E INSTALAÇÃO. AF_03/2023	INEL - INSTALAÇÃO ELÉTRICA/ELETRIFICAÇÃO E ILUMINAÇÃO EXTERNA	UN	1,0000000	42,02	42,02		
Composição Auxiliar	91946	SINAPI	SUPORTE PARAFUSADO COM PLACA DE ENCAIXE 4" X 2" MÉDIO (1,30 M DO PISO) PARA PONTO ELÉTRICO - FORNECIMENTO E INSTALAÇÃO. AF_03/2023	INEL - INSTALAÇÃO ELÉTRICA/ELETRIFICAÇÃO E ILUMINAÇÃO EXTERNA	UN	1,0000000	9,12	9,12		
Composição Auxiliar	92022	SINAPI	INTERRUPTOR SIMPLES (1 MÓDULO) COM 1 TOMADA DE EMBUTIR 2P+T 10 A, SEM SUPORTE E SEM PLACA - FORNECIMENTO E INSTALAÇÃO. AF_03/2023	INEL - INSTALAÇÃO ELÉTRICA/ELETRIFICAÇÃO E ILUMINAÇÃO EXTERNA	UN	1,0000000	32,90	32,90		
					MO sem LS =>	20,58	LS =>	0,00	MO com LS =>	20,58
					Valor do BDI =>	9,44			Valor com BDI =>	51,46
						Quant. =>	30,0000000	Preço Total =>	1.543,80	

16.1.3.3										
16.1.3.3	Código	Banco	Descrição	Tipo	Und	Quant.	Valor Unit	Total		
Composição	91959	SINAPI	INTERRUPTOR SIMPLES (2 MÓDULOS), 10A/250V, INCLUINDO SUPORTE E PLACA - FORNECIMENTO E INSTALAÇÃO. AF_03/2023	INEL - INSTALAÇÃO ELÉTRICA/ELETRIFICAÇÃO E ILUMINAÇÃO EXTERNA	UN	1,0000000	37,68	37,68		
Composição Auxiliar	91946	SINAPI	SUPORTE PARAFUSADO COM PLACA DE ENCAIXE 4" X 2" MÉDIO (1,30 M DO PISO) PARA PONTO ELÉTRICO - FORNECIMENTO E INSTALAÇÃO. AF_03/2023	INEL - INSTALAÇÃO ELÉTRICA/ELETRIFICAÇÃO E ILUMINAÇÃO EXTERNA	UN	1,0000000	9,12	9,12		
Composição Auxiliar	91958	SINAPI	INTERRUPTOR SIMPLES (2 MÓDULOS), 10A/250V, SEM SUPORTE E SEM PLACA - FORNECIMENTO E INSTALAÇÃO. AF_03/2023	INEL - INSTALAÇÃO ELÉTRICA/ELETRIFICAÇÃO E ILUMINAÇÃO EXTERNA	UN	1,0000000	28,56	28,56		
					MO sem LS =>	17,76	LS =>	0,00	MO com LS =>	17,76
					Valor do BDI =>	8,46			Valor com BDI =>	46,14
						Quant. =>	60,0000000	Preço Total =>	2.768,40	

16.1.3.4	Código	Banco	Descrição	Tipo	Und	Quant.	Valor Unit	Total
----------	--------	-------	-----------	------	-----	--------	------------	-------

RUA MAJOR JOSÉ FERNANDES - CENTRO - Uiraúna / PB
/ departamento.engenharia.una@gmail.com

PREFEITURA MUNICIPAL DE UIRAÚNA
CNPJ: 08.924.078/0001-04

Composição	92000	SINAPI	TOMADA BAIXA DE EMBUTIR (1 MÓDULO), 2P+T 10 A, INCLUINDO SUPORTE E PLACA - FORNECIMENTO E INSTALAÇÃO. AF_03/2023	INEL - INSTALAÇÃO ELÉTRICA/ELETRIFICAÇÃO E ILUMINAÇÃO EXTERNA	UN	1,0000000	25,93	25,93		
Composição Auxiliar	91946	SINAPI	SUPORTE PARAFUSADO COM PLACA DE ENCAIXE 4" X 2" MÉDIO (1,30 M DO PISO) PARA PONTO ELÉTRICO - FORNECIMENTO E INSTALAÇÃO. AF_03/2023	INEL - INSTALAÇÃO ELÉTRICA/ELETRIFICAÇÃO E ILUMINAÇÃO EXTERNA	UN	1,0000000	9,12	9,12		
Composição Auxiliar	91998	SINAPI	TOMADA BAIXA DE EMBUTIR (1 MÓDULO), 2P+T 10 A, SEM SUPORTE E SEM PLACA - FORNECIMENTO E INSTALAÇÃO. AF_03/2023	INEL - INSTALAÇÃO ELÉTRICA/ELETRIFICAÇÃO E ILUMINAÇÃO EXTERNA	UN	1,0000000	16,81	16,81		
					MO sem LS =>	12,39	LS =>	0,00	MO com LS =>	12,39
					Valor do BDI =>	5,82			Valor com BDI =>	31,75
						Quant. =>	210,0000000	Preço Total =>	6.667,50	

16.1.3.5	Código	Banco	Descrição	Tipo	Und	Quant.	Valor Unit	Total		
Composição	92008	SINAPI	TOMADA BAIXA DE EMBUTIR (2 MÓDULOS), 2P+T 10 A, INCLUINDO SUPORTE E PLACA - FORNECIMENTO E INSTALAÇÃO. AF_03/2023	INEL - INSTALAÇÃO ELÉTRICA/ELETRIFICAÇÃO E ILUMINAÇÃO EXTERNA	UN	1,0000000	40,07	40,07		
Composição Auxiliar	91946	SINAPI	SUPORTE PARAFUSADO COM PLACA DE ENCAIXE 4" X 2" MÉDIO (1,30 M DO PISO) PARA PONTO ELÉTRICO - FORNECIMENTO E INSTALAÇÃO. AF_03/2023	INEL - INSTALAÇÃO ELÉTRICA/ELETRIFICAÇÃO E ILUMINAÇÃO EXTERNA	UN	1,0000000	9,12	9,12		
Composição Auxiliar	92006	SINAPI	TOMADA BAIXA DE EMBUTIR (2 MÓDULOS), 2P+T 10 A, SEM SUPORTE E SEM PLACA - FORNECIMENTO E INSTALAÇÃO. AF_03/2023	INEL - INSTALAÇÃO ELÉTRICA/ELETRIFICAÇÃO E ILUMINAÇÃO EXTERNA	UN	1,0000000	30,95	30,95		
					MO sem LS =>	18,39	LS =>	0,00	MO com LS =>	18,39
					Valor do BDI =>	9,00			Valor com BDI =>	49,07
						Quant. =>	120,0000000	Preço Total =>	5.888,40	

16.1.3.5	Código	Banco	Descrição	Tipo	Und	Quant.	Valor Unit	Total		
Composição	91996	SINAPI	TOMADA MÉDIA DE EMBUTIR (1 MÓDULO), 2P+T 10 A, INCLUINDO SUPORTE E PLACA - FORNECIMENTO E INSTALAÇÃO. AF_03/2023	INEL - INSTALAÇÃO ELÉTRICA/ELETRIFICAÇÃO E ILUMINAÇÃO EXTERNA	UN	1,0000000	29,09	29,09		
Composição Auxiliar	91946	SINAPI	SUPORTE PARAFUSADO COM PLACA DE ENCAIXE 4" X 2" MÉDIO (1,30 M DO PISO) PARA PONTO ELÉTRICO - FORNECIMENTO E INSTALAÇÃO. AF_03/2023	INEL - INSTALAÇÃO ELÉTRICA/ELETRIFICAÇÃO E ILUMINAÇÃO EXTERNA	UN	1,0000000	9,12	9,12		
Composição Auxiliar	91994	SINAPI	TOMADA MÉDIA DE EMBUTIR (1 MÓDULO), 2P+T 10 A, SEM SUPORTE E SEM PLACA - FORNECIMENTO E INSTALAÇÃO. AF_03/2023	INEL - INSTALAÇÃO ELÉTRICA/ELETRIFICAÇÃO E ILUMINAÇÃO EXTERNA	UN	1,0000000	19,97	19,97		
					MO sem LS =>	14,90	LS =>	0,00	MO com LS =>	14,90
					Valor do BDI =>	6,53			Valor com BDI =>	35,62
						Quant. =>	60,0000000	Preço Total =>	2.137,20	

16.1.4			CABOS					39.585,68
16.1.4.1	Código	Banco	Descrição	Tipo	Und	Quant.	Valor Unit	Total

RUA MAJOR JOSÉ FERNANDES - CENTRO - Uiraúna / PB
/ departamento.engenharia.una@gmail.com

PREFEITURA MUNICIPAL DE UIRAÚNA
CNPJ: 08.924.078/0001-04

Composição	91924	SINAPI	CABO DE COBRE FLEXÍVEL ISOLADO, 1,5 MM², ANTI-CHAMA 450/750 V, PARA CIRCUITOS TERMINAIS - FORNECIMENTO E INSTALAÇÃO. AF_03/2023	INEL - INSTALAÇÃO ELÉTRICA/ELETRIFICAÇÃO E ILUMINAÇÃO EXTERNA	M	1,0000000	2,76	2,76		
Composição Auxiliar	88247	SINAPI	AUXILIAR DE ELETRICISTA COM ENCARGOS COMPLEMENTARES	SEDI - SERVIÇOS DIVERSOS	H	0,0230000	18,64	0,42		
Composição Auxiliar	88264	SINAPI	ELETRICISTA COM ENCARGOS COMPLEMENTARES	SEDI - SERVIÇOS DIVERSOS	H	0,0230000	23,61	0,54		
Insumo	00001013	SINAPI	CABO DE COBRE, FLEXIVEL, CLASSE 4 OU 5, ISOLACAO EM PVC/A, ANTICHAMA BWF-B, 1 CONDUTOR, 450/750 V, SECAO NOMINAL 1,5 MM2	Material	M	1,2434000	1,43	1,77		
Insumo	00021127	SINAPI	FITA ISOLANTE ADESIVA ANTICHAMA, USO ATE 750 V, EM ROLO DE 19 MM X 5 M	Material	UN	0,0094000	3,40	0,03		
					MO sem LS =>	0,76	LS =>	0,00	MO com LS =>	0,76
					Valor do BDI =>	0,62			Valor com BDI =>	3,38
					Quant. =>	2.761,0000000	Preço Total =>	9.332,18		

16.1.4.2	Código	Banco	Descrição	Tipo	Und	Quant.	Valor Unit	Total		
Composição	91926	SINAPI	CABO DE COBRE FLEXÍVEL ISOLADO, 2,5 MM², ANTI-CHAMA 450/750 V, PARA CIRCUITOS TERMINAIS - FORNECIMENTO E INSTALAÇÃO. AF_03/2023	INEL - INSTALAÇÃO ELÉTRICA/ELETRIFICAÇÃO E ILUMINAÇÃO EXTERNA	M	1,0000000	4,07	4,07		
Composição Auxiliar	88247	SINAPI	AUXILIAR DE ELETRICISTA COM ENCARGOS COMPLEMENTARES	SEDI - SERVIÇOS DIVERSOS	H	0,0290000	18,64	0,54		
Composição Auxiliar	88264	SINAPI	ELETRICISTA COM ENCARGOS COMPLEMENTARES	SEDI - SERVIÇOS DIVERSOS	H	0,0290000	23,61	0,68		
Insumo	00001014	SINAPI	CABO DE COBRE, FLEXIVEL, CLASSE 4 OU 5, ISOLACAO EM PVC/A, ANTICHAMA BWF-B, 1 CONDUTOR, 450/750 V, SECAO NOMINAL 2,5 MM2	Material	M	1,2434000	2,27	2,82		
Insumo	00021127	SINAPI	FITA ISOLANTE ADESIVA ANTICHAMA, USO ATE 750 V, EM ROLO DE 19 MM X 5 M	Material	UN	0,0094000	3,40	0,03		
					MO sem LS =>	0,96	LS =>	0,00	MO com LS =>	0,96
					Valor do BDI =>	0,91			Valor com BDI =>	4,98
					Quant. =>	6.075,0000000	Preço Total =>	30.253,50		

16.1.5								10.473,30		
16.1.5.1	Código	Banco	Descrição	Tipo	Und	Quant.	Valor Unit	Total		
Composição	103782	SINAPI	LUMINÁRIA TIPO PLAFON CIRCULAR, DE SOBREPOR, COM LED DE 12/13 W - FORNECIMENTO E INSTALAÇÃO. AF_03/2022	INEL - INSTALAÇÃO ELÉTRICA/ELETRIFICAÇÃO E ILUMINAÇÃO EXTERNA	UN	1,0000000	31,68	31,68		
Composição Auxiliar	88247	SINAPI	AUXILIAR DE ELETRICISTA COM ENCARGOS COMPLEMENTARES	SEDI - SERVIÇOS DIVERSOS	H	0,3700000	18,64	6,89		
Composição Auxiliar	88264	SINAPI	ELETRICISTA COM ENCARGOS COMPLEMENTARES	SEDI - SERVIÇOS DIVERSOS	H	0,3700000	23,61	8,73		
Insumo	00039385	SINAPI	LUMINARIA LED PLAFON REDONDO DE SOBREPOR BIVOLT 12/13 W, D = *17* CM	Material	UN	1,0000000	16,06	16,06		
					MO sem LS =>	12,40	LS =>	0,00	MO com LS =>	12,40
					Valor do BDI =>	7,11			Valor com BDI =>	38,79

RUA MAJOR JOSÉ FERNANDES - CENTRO - Uiraúna / PB
/ departamento.engenharia.una@gmail.com

PREFEITURA MUNICIPAL DE UIRAÚNA
CNPJ: 08.924.078/0001-04

Quant. => 270,000000 Preço Total => 10.473,30

16.1.6	QUADRO								3.591,90
16.1.6.1	Código	Banco	Descrição	Tipo	Und	Quant.	Valor Unit	Total	
Composição	101876	SINAPI	QUADRO DE DISTRIBUIÇÃO DE ENERGIA EM PVC, DE EMBUTIR, SEM BARRAMENTO, PARA 6 DISJUNTORES - FORNECIMENTO E INSTALAÇÃO. AF_10/2020	INEL - INSTALAÇÃO ELÉTRICA/ELETRIFICAÇÃO E ILUMINAÇÃO EXTERNA	UN	1,0000000	97,77	97,77	
Composição Auxiliar	87367	SINAPI	ARGAMASSA TRAÇO 1:1:6 (EM VOLUME DE CIMENTO, CAL E AREIA MÉDIA ÚMIDA) PARA EMBOÇO/MASSA ÚNICA/ASSENTAMENTO DE ALVENARIA DE VEDAÇÃO, PREPARO MANUAL. AF_08/2019	SEDI - SERVIÇOS DIVERSOS	m³	0,0044000	646,20	2,84	
Composição Auxiliar	88247	SINAPI	AUXILIAR DE ELETRICISTA COM ENCARGOS COMPLEMENTARES	SEDI - SERVIÇOS DIVERSOS	H	0,3259000	18,64	6,07	
Composição Auxiliar	88264	SINAPI	ELETRICISTA COM ENCARGOS COMPLEMENTARES	SEDI - SERVIÇOS DIVERSOS	H	0,3259000	23,61	7,69	
Insumo	00039795	SINAPI	QUADRO DE DISTRIBUICAO, SEM BARRAMENTO, EM PVC, DE EMBUTIR, PARA 6 DISJUNTORES NEMA OU 8 DISJUNTORES DIN	Material	UN	1,0000000	81,17	81,17	
				MO sem LS =>	11,61	LS =>	0,00	MO com LS =>	11,61
				Valor do BDI =>	21,96			Valor com BDI =>	119,73
						Quant. =>	30,0000000	Preço Total =>	3.591,90

16.1.7	CAIXAS DE PASSAGEM								5.016,48
16.1.7.1	Código	Banco	Descrição	Tipo	Und	Quant.	Valor Unit	Total	
Composição	97882	SINAPI	CAIXA ENTERRADA ELÉTRICA RETANGULAR, EM CONCRETO PRÉ-MOLDADO, FUNDO COM BRITA, DIMENSÕES INTERNAS: 0,4X0,4X0,4 M. AF_12/2020	INEL - INSTALAÇÃO ELÉTRICA/ELETRIFICAÇÃO E ILUMINAÇÃO EXTERNA	UN	1,0000000	196,23	196,23	
Composição Auxiliar	101619	SINAPI	PREPARO DE FUNDO DE VALA COM LARGURA MENOR QUE 1,5 M, COM CAMADA DE BRITA, LANÇAMENTO MANUAL. AF_08/2020	MOVT - MOVIMENTO DE TERRA	m³	0,0490000	271,94	13,32	
Composição Auxiliar	88309	SINAPI	PEDREIRO COM ENCARGOS COMPLEMENTARES	SEDI - SERVIÇOS DIVERSOS	H	0,0304000	23,31	0,70	
Composição Auxiliar	88316	SINAPI	SERVEnte COM ENCARGOS COMPLEMENTARES	SEDI - SERVIÇOS DIVERSOS	H	0,0239000	18,25	0,43	
Composição Auxiliar	97734	SINAPI	PEÇA RETANGULAR PRÉ-MOLDADA, VOLUME DE CONCRETO DE 10 A 30 LITROS, TAXA DE AÇO APROXIMADA DE 30KG/M³. AF_01/2018	FUES - FUNDAÇÕES E ESTRUTURAS	m³	0,0148000	2.581,30	38,20	
Insumo	00043430	SINAPI	CAIXA DE CONCRETO ARMADO PRE-MOLDADO, SEM FUNDO, QUADRADA, DIMENSOES DE 0,40 X 0,40 X 0,40 M	Material	UN	1,0000000	143,58	143,58	
				MO sem LS =>	25,97	LS =>	0,00	MO com LS =>	25,97
				Valor do BDI =>	44,09			Valor com BDI =>	240,32
						Quant. =>	17,0000000	Preço Total =>	4.085,44

16.1.7.2	Código	Banco	Descrição	Tipo	Und	Quant.	Valor Unit	Total
----------	--------	-------	-----------	------	-----	--------	------------	-------

RUA MAJOR JOSÉ FERNANDES - CENTRO - Uiraúna / PB
/ departamento.engenharia.una@gmail.com

PREFEITURA MUNICIPAL DE UIRAÚNA
CNPJ: 08.924.078/0001-04

Composição	97883	SINAPI	CAIXA ENTERRADA ELÉTRICA RETANGULAR, EM CONCRETO PRÉ-MOLDADO, FUNDO COM BRITA, DIMENSÕES INTERNAS: 0,6X0,6X0,5 M. AF_12/2020	INEL - INSTALAÇÃO ELÉTRICA/ELETRIFICAÇÃO E ILUMINAÇÃO EXTERNA	UN	1,0000000	380,11	380,11		
Composição Auxiliar	101619	SINAPI	PREPARO DE FUNDO DE VALA COM LARGURA MENOR QUE 1,5 M, COM CAMADA DE BRITA, LANÇAMENTO MANUAL. AF_08/2020	MOV - MOVIMENTO DE TERRA	m³	0,0810000	271,94	22,02		
Composição Auxiliar	5678	SINAPI	RETROESCAVADEIRA SOBRE RODAS COM CARREGADEIRA, TRAÇÃO 4X4, POTÊNCIA LÍQ. 88 HP, CAÇAMBA CARREG. CAP. MÍN. 1 M3, CAÇAMBA RETRO CAP. 0,26 M3, PESO OPERACIONAL MÍN. 6.674 KG, PROFUNDIDADE ESCAVAÇÃO MÁX. 4,37 M - CHP DIURNO. AF_06/2014	CHOR - CUSTOS HORÁRIOS DE MÁQUINAS E EQUIPAMENTOS	CHP	0,0328000	127,40	4,17		
Composição Auxiliar	5679	SINAPI	RETROESCAVADEIRA SOBRE RODAS COM CARREGADEIRA, TRAÇÃO 4X4, POTÊNCIA LÍQ. 88 HP, CAÇAMBA CARREG. CAP. MÍN. 1 M3, CAÇAMBA RETRO CAP. 0,26 M3, PESO OPERACIONAL MÍN. 6.674 KG, PROFUNDIDADE ESCAVAÇÃO MÁX. 4,37 M - CHI DIURNO. AF_06/2014	CHOR - CUSTOS HORÁRIOS DE MÁQUINAS E EQUIPAMENTOS	CHI	0,0669000	52,75	3,52		
Composição Auxiliar	88309	SINAPI	PEDREIRO COM ENCARGOS COMPLEMENTARES	SEDI - SERVIÇOS DIVERSOS	H	0,0647000	23,31	1,50		
Composição Auxiliar	88316	SINAPI	SERVEnte COM ENCARGOS COMPLEMENTARES	SEDI - SERVIÇOS DIVERSOS	H	0,0508000	18,25	0,92		
Composição Auxiliar	97735	SINAPI	PEÇA RETANGULAR PRÉ-MOLDADA, VOLUME DE CONCRETO DE 30 A 100 LITROS, TAXA DE AÇO APROXIMADA DE 30KG/M³. AF_01/2018	FUES - FUNDAÇÕES E ESTRUTURAS	m³	0,0324000	2.155,57	69,84		
Insumo	00043431	SINAPI	CAIXA DE CONCRETO ARMADO PRE-MOLDADO, SEM FUNDO, QUADRADA, DIMENSOES DE 0,60 X 0,60 X 0,50 M	Material	UN	1,0000000	278,14	278,14		
					MO sem LS =>	45,24	LS =>	0,00	MO com LS =>	45,24
					Valor do BDI =>	85,41			Valor com BDI =>	465,52
							Quant. =>	2,0000000	Preço Total =>	931,04

16.2			ENTRADA					63.873,08		
16.2.1	Código	Banco	Descrição	Tipo	Und	Quant.	Valor Unit	Total		
Composição	91931	SINAPI	CABO DE COBRE FLEXÍVEL ISOLADO, 6 MM², ANTI-CHAMA 0,6/1,0 KV, PARA CIRCUITOS TERMINAIS - FORNECIMENTO E INSTALAÇÃO. AF_03/2023	INEL - INSTALAÇÃO ELÉTRICA/ELETRIFICAÇÃO E ILUMINAÇÃO EXTERNA	M	1,0000000	9,65	9,65		
Composição Auxiliar	88247	SINAPI	AUXILIAR DE ELETRICISTA COM ENCARGOS COMPLEMENTARES	SEDI - SERVIÇOS DIVERSOS	H	0,0510000	18,64	0,95		
Composição Auxiliar	88264	SINAPI	ELETRICISTA COM ENCARGOS COMPLEMENTARES	SEDI - SERVIÇOS DIVERSOS	H	0,0510000	23,61	1,20		
Insumo	00000994	SINAPI	CABO DE COBRE, FLEXIVEL, CLASSE 4 OU 5, ISOLACAO EM PVC/A, ANTICHAMA BWF-B, COBERTURA PVC-ST1, ANTICHAMA BWF-B, 1 CONDUTOR, 0,6/1 KV, SECAO NOMINAL 6 MM2	Material	M	1,2434000	6,01	7,47		
Insumo	00021127	SINAPI	FITA ISOLANTE ADESIVA ANTICHAMA, USO ATE 750 V, EM ROLO DE 19 MM X 5 M	Material	UN	0,0094000	3,40	0,03		
					MO sem LS =>	1,70	LS =>	0,00	MO com LS =>	1,70
					Valor do BDI =>	2,16			Valor com BDI =>	11,81

RUA MAJOR JOSÉ FERNANDES - CENTRO - Uiraúna / PB
/ departamento.engenharia.una@gmail.com

PREFEITURA MUNICIPAL DE UIRAÚNA
CNPJ: 08.924.078/0001-04

Quant. => 2.186,000000 Preço Total => 25.816,66

16.2.2	Código	Banco	Descrição	Tipo	Und	Quant.	Valor Unit	Total		
Composição	97361	SINAPI	QUADRO DE MEDIÇÃO GERAL DE ENERGIA COM 16 MEDIDORES - FORNECIMENTO E INSTALAÇÃO. AF_10/2020	INEL - INSTALAÇÃO ELÉTRICA/ELETRIFICAÇÃO E	UN	1,0000000	11.973,11	11.973,11		
Composição Auxiliar	88247	SINAPI	AUXILIAR DE ELETRICISTA COM ENCARGOS COMPLEMENTARES	SEDI - SERVIÇOS DIVERSOS	H	7,3205000	18,64	136,45		
Composição Auxiliar	88264	SINAPI	ELETRICISTA COM ENCARGOS COMPLEMENTARES	SEDI - SERVIÇOS DIVERSOS	H	7,3205000	23,61	172,83		
Insumo	00043092	SINAPI	CENTRO DE MEDICAO AGRUPADA, EM POLICARBONATO / PVC, COM 16 MEDIDORES E PROTECAO GERAL (INCLUI BARRAMENTO, DISJUNTORES E ACESSORIOS DE FIXACAO) (PADRAO CONCESSIONARIA LOCAL)	Material	UN	1,0000000	11.663,83	11.663,83		
					MO sem LS =>	245,59	LS =>	0,00	MO com LS =>	245,59
					Valor do BDI =>	2.690,35			Valor com BDI =>	14.663,46
						Quant. =>	2,0000000	Preço Total =>	29.326,92	

16.2.3	Código	Banco	Descrição	Tipo	Und	Quant.	Valor Unit	Total		
Composição	93012	SINAPI	ELETRODUTO RÍGIDO ROSCÁVEL, PVC, DN 110 MM (4"), PARA REDE ENTERRADA DE DISTRIBUIÇÃO DE ENERGIA ELÉTRICA - FORNECIMENTO E INSTALAÇÃO. AF_12/2021	INEL - INSTALAÇÃO ELÉTRICA/ELETRIFICAÇÃO E ILUMINAÇÃO EXTERNA	M	1,0000000	66,83	66,83		
Composição Auxiliar	88247	SINAPI	AUXILIAR DE ELETRICISTA COM ENCARGOS COMPLEMENTARES	SEDI - SERVIÇOS DIVERSOS	H	0,2130000	18,64	3,97		
Composição Auxiliar	88264	SINAPI	ELETRICISTA COM ENCARGOS COMPLEMENTARES	SEDI - SERVIÇOS DIVERSOS	H	0,2130000	23,61	5,02		
Insumo	00002683	SINAPI	ELETRODUTO DE PVC RIGIDO ROSCAVEL DE 4 ", SEM LUVA	Material	M	1,1000000	52,59	57,84		
					MO sem LS =>	7,14	LS =>	0,00	MO com LS =>	7,14
					Valor do BDI =>	15,01			Valor com BDI =>	81,84
						Quant. =>	12,0000000	Preço Total =>	982,08	

16.2.4	Código	Banco	Descrição	Tipo	Und	Quant.	Valor Unit	Total		
Composição	93009	SINAPI	ELETRODUTO RÍGIDO ROSCÁVEL, PVC, DN 60 MM (2"), PARA REDE ENTERRADA DE DISTRIBUIÇÃO DE ENERGIA ELÉTRICA - FORNECIMENTO E INSTALAÇÃO. AF_12/2021	INEL - INSTALAÇÃO ELÉTRICA/ELETRIFICAÇÃO E ILUMINAÇÃO EXTERNA	M	1,0000000	25,50	25,50		
Composição Auxiliar	88247	SINAPI	AUXILIAR DE ELETRICISTA COM ENCARGOS COMPLEMENTARES	SEDI - SERVIÇOS DIVERSOS	H	0,1290000	18,64	2,40		
Composição Auxiliar	88264	SINAPI	ELETRICISTA COM ENCARGOS COMPLEMENTARES	SEDI - SERVIÇOS DIVERSOS	H	0,1290000	23,61	3,04		
Insumo	00002681	SINAPI	ELETRODUTO DE PVC RIGIDO ROSCAVEL DE 2 ", SEM LUVA	Material	M	1,1000000	18,24	20,06		
					MO sem LS =>	4,32	LS =>	0,00	MO com LS =>	4,32
					Valor do BDI =>	5,72			Valor com BDI =>	31,22
						Quant. =>	83,0000000	Preço Total =>	2.591,26	

16.2.5	Código	Banco	Descrição	Tipo	Und	Quant.	Valor Unit	Total
--------	--------	-------	-----------	------	-----	--------	------------	-------

RUA MAJOR JOSÉ FERNANDES - CENTRO - Uiraúna / PB
/ departamento.engenharia.una@gmail.com

PREFEITURA MUNICIPAL DE UIRAÚNA
CNPJ: 08.924.078/0001-04

Composição	91872	SINAPI	ELETRODUTO RÍGIDO ROSCÁVEL, PVC, DN 32 MM (1"), PARA CIRCUITOS TERMINAIS, INSTALADO EM PAREDE - FORNECIMENTO E INSTALAÇÃO. AF_03/2023	INEL - INSTALAÇÃO ELÉTRICA/ELETRIFICAÇÃO E ILUMINAÇÃO EXTERNA	M	1,0000000	16,07	16,07	
Composição Auxiliar	88247	SINAPI	AUXILIAR DE ELETRICISTA COM ENCARGOS COMPLEMENTARES	SEDI - SERVIÇOS DIVERSOS	H	0,1970000	18,64	3,67	
Composição Auxiliar	88264	SINAPI	ELETRICISTA COM ENCARGOS COMPLEMENTARES	SEDI - SERVIÇOS DIVERSOS	H	0,1970000	23,61	4,65	
Insumo	00002685	SINAPI	ELETRODUTO DE PVC RIGIDO ROSCAVEL DE 1 ", SEM LUVA	Material	M	1,0170000	7,63	7,75	
				MO sem LS =>	6,60	LS =>	0,00	MO com LS =>	6,60
				Valor do BDI =>	3,61			Valor com BDI =>	19,68
						Quant. =>	262,0000000	Preço Total =>	5.156,16

17			PISO EXTERNO					24.145,29	
17.1	Código	Banco	Descrição	Tipo	Und	Quant.	Valor Unit	Total	
Composição	101170	SINAPI	EXECUÇÃO DE PAVIMENTO EM PEDRAS POLIÉDRICAS, REJUNTAMENTO COM PÓ DE PEDRA. AF_05/2020	PAVI - PAVIMENTAÇÃO	m²	1,0000000	48,84	48,84	
Composição Auxiliar	5684	SINAPI	ROLO COMPACTADOR VIBRATÓRIO DE UM CILINDRO AÇO LISO, POTÊNCIA 80 HP, PESO OPERACIONAL MÁXIMO 8,1 T, IMPACTO DINÂMICO 16,15 / 9,5 T, LARGURA DE TRABALHO 1,68 M - CHP DIURNO. AF_06/2014	CHOR - CUSTOS HORÁRIOS DE MÁQUINAS E EQUIPAMENTOS	CHP	0,0031000	152,57	0,47	
Composição Auxiliar	5685	SINAPI	ROLO COMPACTADOR VIBRATÓRIO DE UM CILINDRO AÇO LISO, POTÊNCIA 80 HP, PESO OPERACIONAL MÁXIMO 8,1 T, IMPACTO DINÂMICO 16,15 / 9,5 T, LARGURA DE TRABALHO 1,68 M - CHI DIURNO. AF_06/2014	CHOR - CUSTOS HORÁRIOS DE MÁQUINAS E EQUIPAMENTOS	CHI	0,0839000	62,12	5,21	
Composição Auxiliar	88260	SINAPI	CALCETEIRO COM ENCARGOS COMPLEMENTARES	SEDI - SERVIÇOS DIVERSOS	H	0,2609000	23,12	6,03	
Composição Auxiliar	88316	SINAPI	SERVEENTE COM ENCARGOS COMPLEMENTARES	SEDI - SERVIÇOS DIVERSOS	H	0,2609000	18,25	4,76	
Insumo	00000367	SINAPI	AREIA GROSSA - POSTO JAZIDA/FORNECEDOR (RETIRADO NA JAZIDA, SEM TRANSPORTE)	Material	m³	0,1140000	116,50	13,28	
Insumo	00004741	SINAPI	PO DE PEDRA (POSTO PEDREIRA/FORNECEDOR, SEM FRETE)	Material	m³	0,0440000	105,71	4,65	
Insumo	00013186	SINAPI	PEDRA GRANITICA OU BASALTICA IRREGULAR, FAIXA GRANULOMETRICA 100 A 150 MM PARA PAVIMENTACAO OU CALCAMENTO POLIEDRICO, POSTO PEDREIRA / FORNECEDOR (SEM FRETE)	Material	m³	0,1190000	121,37	14,44	
				MO sem LS =>	10,19	LS =>	0,00	MO com LS =>	10,19
				Valor do BDI =>	10,97			Valor com BDI =>	59,81
						Quant. =>	403,7000000	Preço Total =>	24.145,29

18			DIVERSOS					7.939,62
18.1	Código	Banco	Descrição	Tipo	Und	Quant.	Valor Unit	Total
Composição	9038	ORSE	Corrimão em tubo de ferro galvanizado 1 1/2", com chumbadores para fixação em alvenaria	Esquadrias de Ferro	m	1,0000000	90,32	90,32

RUA MAJOR JOSÉ FERNANDES - CENTRO - Uiraúna / PB
/ departamento.engenharia.una@gmail.com

PREFEITURA MUNICIPAL DE UIRAÚNA
CNPJ: 08.924.078/0001-04

Composição Auxiliar	10549	ORSE	Encargos Complementares - Servente	Provisórios	h	0,5000000	3,77	1,88		
Composição Auxiliar	10550	ORSE	Encargos Complementares - Pedreiro	Provisórios	h	0,3000000	3,64	1,09		
Composição Auxiliar	10594	ORSE	Encargos Complementares - Serralheiro ou Operador de Equipamento Leve	Provisórios	h	0,2000000	3,61	0,72		
Composição Auxiliar	10603	ORSE	Encargos Complementares - Soldador	Provisórios	h	0,2000000	4,26	0,85		
Composição Auxiliar	1903	ORSE	Argamassa cimento e areia traço t-1 (1:3) - 1 saco cimento 50kg / 3 padiolas areia dim. 0.35 x 0.45 x 0.23 m - Confeção mecânica e transporte	Argamassas	m³	0,0030000	510,86	1,53		
Insumo	00004750	SINAPI	PEDREIRO (HORISTA)	Mão de Obra	H	0,3000000	18,54	5,56		
Insumo	00006110	SINAPI	SERRALHEIRO (HORISTA)	Mão de Obra	H	0,2000000	18,54	3,70		
Insumo	00006111	SINAPI	SERVENTE DE OBRAS	Mão de Obra	H	0,5000000	13,76	6,88		
Insumo	00006160	SINAPI	SOLDADOR (HORISTA)	Mão de Obra	H	0,2000000	18,22	3,64		
Insumo	00010997	SINAPI	ELETRODO REVESTIDO AWS - E7018, DIAMETRO IGUAL A 4,00 MM	Material	KG	0,4000000	35,00	14,00		
Insumo	00021012	SINAPI	TUBO ACO GALVANIZADO COM COSTURA, CLASSE LEVE, DN 40 MM (1 1/2"), E = 3,00 MM, *3,48* KG/M (NBR 5580)	Material	M	1,0000000	50,47	50,47		
				MO sem LS =>		19,94	LS =>	0,00	MO com LS =>	19,94
				Valor do BDI =>		20,29			Valor com BDI =>	110,61
							Quant. =>	30,6000000	Preço Total =>	3.384,66

18.2	Código	Banco	Descrição	Tipo	Und	Quant.	Valor Unit	Total		
Composição	11984	ORSE	Corrimão em tubo ferro galvanizado, barras superiores alt=0,92m e 0,70m e barras inferiores h=0,23m e 0,10m, curvas de aço carbono, inclusive as verticais de apoio com diam= 1.1/2"	Esquadrias de Ferro	m	1,0000000	158,73	158,73		
Composição Auxiliar	10549	ORSE	Encargos Complementares - Servente	Provisórios	h	0,8000000	3,77	3,01		
Composição Auxiliar	10550	ORSE	Encargos Complementares - Pedreiro	Provisórios	h	1,0000000	3,64	3,64		
Composição Auxiliar	125	ORSE	Concreto simples fck= 15 MPA (b1/b2), fabricado na obra, sem lançamento e adensamento	Concreto Simples	m³	0,0150000	510,55	7,65		
Insumo	12864	ORSE	Corrimão em tubo ferro galvanizado, barras superiores alt=0,92m e 0,70m e barras inferiores h=0,23m e 0,10m, curvas de aço carbono, inclusive as verticais de apoio com diam= 1.1/2" m	Material	m	1,0000000	114,89	114,89		
Insumo	00004750	SINAPI	PEDREIRO (HORISTA)	Mão de Obra	H	1,0000000	18,54	18,54		
Insumo	00006111	SINAPI	SERVENTE DE OBRAS	Mão de Obra	H	0,8000000	13,76	11,00		
				MO sem LS =>		30,77	LS =>	0,00	MO com LS =>	30,77
				Valor do BDI =>		35,66			Valor com BDI =>	194,39

RUA MAJOR JOSÉ FERNANDES - CENTRO - Uiraúna / PB
/ departamento.engenharia.una@gmail.com

PREFEITURA MUNICIPAL DE UIRAÚNA
CNPJ: 08.924.078/0001-04

Quant. => 18,3000000 Preço Total => 3.557,33

18.3	Código	Banco	Descrição	Tipo	Und	Quant.	Valor Unit	Total	
Composição	2228	ORSE	Fita antiderrapante safety-walk "3m" l=5cm ou similar	Pisos Sintéticos / Vinílicos	m	1,0000000	14,15	14,15	
Composição Auxiliar	10549	ORSE	Encargos Complementares - Servente	Provisórios	h	0,0800000	3,77	0,30	
Insumo	976	ORSE	Fita antiderrapante safety-walk "3m" - l=5cm ou similar m	Material	m	1,0000000	12,75	12,75	
Insumo	00006111	SINAPI	SERVENTE DE OBRAS	Mão de Obra	H	0,0800000	13,76	1,10	
				MO sem LS =>	1,10	LS =>	0,00	MO com LS =>	1,10
				Valor do BDI =>	3,17			Valor com BDI =>	17,32
						Quant. =>	57,6000000	Preço Total =>	997,63

Total sem BDI 1.900.108,43
Total do BDI 426.683,34
Total Geral 2.326.791,77

RUA MAJOR JOSÉ FERNANDES - CENTRO - Uiraúna / PB
/ departamento.engenharia.una@gmail.com

PREFEITURA MUNICIPAL DE UIRAÚNA
CNPJ: 08.924.078/0001-04

Obra
CONSTRUÇÃO CONDOMÍNIO POPULAR - UIRAÚNA/PB

Bancos
SINAPI - 08/2023 - Paraíba
SBC - 09/2023 - Paraíba
SICRO3 - 04/2023 - Paraíba
SICRO2 - 11/2016 - Paraíba
ORSE - 07/2023 - Sergipe
SEDOP - 05/2023 - Pará
Curva ABC de Serviços

B.D.I.
22,47%

Encargos Sociais
Não Desonerado: embutido nos preços unitário dos insumos de mão de obra, de acordo com as bases.

Código	Banco	Descrição	Tipo	Und	Quant.	Valor Unit	Total	Peso (%)	Peso Acumulado (%)
89291	SINAPI	ALVENARIA ESTRUTURAL DE BLOCOS CERÂMICOS 14X19X29, (ESPESSURA DE 14 CM), UTILIZANDO PALHETA E ARGAMASSA DE ASSENTAMENTO COM PREPARO MANUAL. AF_03/2023	PARE - PAREDES/PAINELIS	m²	3.401,88	88,15	299.875,72	12,89	12,89
104233	SINAPI	EMBOÇO OU MASSA ÚNICA EM ARGAMASSA TRAÇO 1:2:8, PREPARO MECÂNICA COM BETONEIRA 400 L, APLICADA MANUALMENTE EM PANOS DE FACHADA SEM PRESENÇA DE VÃOS, ESPESSURA DE 25 MM, ACESSO POR ANDAIME. AF_08/2022	REVE - REVESTIMENTO E TRATAMENTO DE SUPERFÍCIES	m²	6.803,76	40,77	277.389,29	11,92	24,81
101963	SINAPI	LAJE PRÉ-MOLDADA UNIDIRECIONAL, BIAPOIADA, PARA PISO, ENCHIMENTO EM CERÂMICA, VIGOTA CONVENCIONAL, ALTURA TOTAL DA LAJE (ENCHIMENTO+CAPA) = (8+4). AF_11/2020_PA	FUES - FUNDAÇÕES E ESTRUTURAS	m²	721,08	214,31	154.534,65	6,64	31,45
95467	SINAPI	EMBASAMENTO C/PEDRA ARGAMASSADA UTILIZANDO ARG.CIM/AREIA 1:4	FUES - FUNDAÇÕES E ESTRUTURAS	m³	143,46	610,19	87.537,85	3,76	35,21
87251	SINAPI	REVESTIMENTO CERÂMICO PARA PISO COM PLACAS TIPO ESMALTADA EXTRA DE DIMENSÕES 45X45 CM APLICADA EM AMBIENTES DE ÁREA MAIOR QUE 10 M2. AF_02/2023_PE	PISO - PISOS	m²	1.328,52	65,41	86.898,49	3,73	38,95
96109	SINAPI	FORRO EM PLACAS DE GESSO, PARA AMBIENTES RESIDENCIAIS. AF_08/2023_PS	REVE - REVESTIMENTO E TRATAMENTO DE SUPERFÍCIES	m²	1.207,35	55,82	67.394,27	2,90	41,84
2374	ORSE	Muro em alvenaria bloco cerâmico, e= 0,09m, c/ alv de pedra 0,35 x 0,60m, colunas (9x20cm) e cintamento (9x15cm) superior e inferior concreto armado fck = 15,0 Mpa cada 3,00m, chapisco e reboco	Muros	m²	242,68	251,25	60.973,35	2,62	44,46
100712	SINAPI	KIT DE PORTA DE MADEIRA PARA VERNIZ, SEMI-OCA (LEVE OU MÉDIA), PADRÃO POPULAR, 70X210CM, ESPESSURA DE 3,5CM, ITENS INCLUSOS: DOBRADIÇAS, MONTAGEM E INSTALAÇÃO DE BATENTE, FECHADURA COM EXECUÇÃO DO FURO - FORNECIMENTO E INSTALAÇÃO. AF_12/2019	ESQV - ESQUADRIAS/FERRAGENS/VIDROS	UN	60,0	941,20	56.472,00	2,43	46,89
88495	SINAPI	EMASSAMENTO COM MASSA LÁTEX, APLICAÇÃO EM PAREDE, UMA DEMÃO, LIXAMENTO MANUAL. AF_04/2023	PINT - PINTURAS	m²	4.763,19	11,83	56.348,53	2,42	49,31
261307	AGETOP CIVIL	PINTURA PVA LATEX 2 DEMAOS SEM SELADOR	26	m²	4.763,19	11,64	55.443,53	2,38	51,70
94207	SINAPI	TELHAMENTO COM TELHA ONDULADA DE FIBROCIMENTO E = 6 MM, COM RECOBRIMENTO LATERAL DE 1/4 DE ONDA PARA TELHADO COM INCLINAÇÃO MAIOR QUE 10°, COM ATÉ 2 ÁGUAS, INCLUSO IÇAMENTO. AF_07/2019	COBE - COBERTURA	m²	662,28	73,10	48.412,66	2,08	53,78
94570	SINAPI	JANELA DE ALUMÍNIO DE CORRER COM 2 FOLHAS PARA VIDROS, COM VIDROS, BATENTE, ACABAMENTO COM ACETATO OU BRILHANTE E FERRAGENS. EXCLUSIVÉ ALIZAR E CONTRAMARCO. FORNECIMENTO E INSTALAÇÃO. AF_12/2019	ESQV - ESQUADRIAS/FERRAGENS/VIDROS	m²	120,0	386,39	46.366,80	1,99	55,77

RUA MAJOR JOSÉ FERNANDES - CENTRO - Uiraúna / PB
/ departamento.engenharia.una@gmail.com

PREFEITURA MUNICIPAL DE UIRAÚNA
CNPJ: 08.924.078/0001-04

96132	SINAPI	APLICAÇÃO MANUAL DE MASSA ACRÍLICA EM PANOS DE FACHADA SEM PRESENÇA DE VÃOS, DE EDIFÍCIOS DE MÚLTIPLOS PAVIMENTOS, DUAS DEMÃOS. AF_05/2017	PINT - PINTURAS	m²	2.040,57	22,11	45.117,00	1,94	57,71
100374	SINAPI	FABRICAÇÃO E INSTALAÇÃO DE MEIA TESOURA DE MADEIRA NÃO APARELHADA, COM VÃO DE 10 M, PARA TELHA ONDULADA DE FIBROCIMENTO, ALUMÍNIO, PLÁSTICA OU TERMOACÚSTICA, INCLUSO IÇAMENTO. AF_07/2019	COBE - COBERTURA	UN	15,0	2.991,78	44.876,70	1,93	59,64
98557	SINAPI	IMPERMEABILIZAÇÃO DE SUPERFÍCIE COM EMULSÃO ASFÁLTICA, 2 DEMÃOS AF_06/2018	IMPE - IMPERMEABILIZAÇÕES E PROTEÇÕES DIVERSAS	m²	576,0	59,90	34.502,40	1,48	61,12
87879	SINAPI	CHAPISCO APLICADO EM ALVENARIAS E ESTRUTURAS DE CONCRETO INTERNAS, COM COLHER DE PEDREIRO. ARGAMASSA TRAÇO 1:3 COM PREPARO EM BETONEIRA 400L. AF_10/2022	REVE - REVESTIMENTO E TRATAMENTO DE SUPERFÍCIES	m²	6.803,76	4,70	31.977,67	1,37	62,49
100684	SINAPI	KIT DE PORTA DE MADEIRA PARA VERNIZ, SEMI-OCA (LEVE OU MÉDIA), PADRÃO POPULAR, 80X210CM, ESPESSURA DE 3,5CM, ITENS INCLUSOS: DOBRADIÇAS, MONTAGEM E INSTALAÇÃO DE BATENTE, FECHADURA COM EXECUÇÃO DO FURO - FORNECIMENTO E INSTALAÇÃO. AF_12/2019	ESQV - ESQUADRIAS/FERRAGENS/VIDROS	UN	30,0	1.031,63	30.948,90	1,33	63,82
88485	SINAPI	FUNDO SELADOR ACRÍLICO, APLICAÇÃO MANUAL EM PAREDE, UMA DEMÃO. AF_04/2023	PINT - PINTURAS	m²	6.803,76	4,50	30.616,92	1,32	65,14
91926	SINAPI	CABO DE COBRE FLEXÍVEL ISOLADO, 2,5 MM², ANTI-CHAMA 450/750 V, PARA CIRCUITOS TERMINAIS - FORNECIMENTO E INSTALAÇÃO. AF_03/2023	INEL - INSTALAÇÃO ELÉTRICA/ELETRIFICAÇÃO E ILUMINAÇÃO EXTERNA	M	6.075,0	4,98	30.253,50	1,30	66,44
91834	SINAPI	ELETRODUTO FLEXÍVEL CORRUGADO, PVC, DN 25 MM (3/4"), PARA CIRCUITOS TERMINAIS, INSTALADO EM FORRO - FORNECIMENTO E INSTALAÇÃO. AF_03/2023	INEL - INSTALAÇÃO ELÉTRICA/ELETRIFICAÇÃO E ILUMINAÇÃO EXTERNA	M	2.556,0	11,78	30.109,68	1,29	67,73
87630	SINAPI	CONTRAPISO EM ARGAMASSA TRAÇO 1:4 (CIMENTO E AREIA), PREPARO MECÂNICO COM BETONEIRA 400 L, APLICADO EM ÁREAS SECAS SOBRE LAJE, ADERIDO, ACABAMENTO NÃO REFORÇADO, ESPESSURA 3CM. AF_07/2021	PISO - PISOS	m²	664,26	45,27	30.071,05	1,29	69,03
97361	SINAPI	QUADRO DE MEDIÇÃO GERAL DE ENERGIA COM 16 MEDIDORES - FORNECIMENTO E INSTALAÇÃO. AF_10/2020	INEL - INSTALAÇÃO ELÉTRICA/ELETRIFICAÇÃO E	UN	2,0	14.663,46	29.326,92	1,26	70,29
100679	SINAPI	KIT DE PORTA DE MADEIRA PARA VERNIZ, SEMI-OCA (LEVE OU MÉDIA), PADRÃO POPULAR, 60X210CM, ESPESSURA DE 3,5CM, ITENS INCLUSOS: DOBRADIÇAS, MONTAGEM E INSTALAÇÃO DE BATENTE, FECHADURA COM EXECUÇÃO DO FURO - FORNECIMENTO E INSTALAÇÃO. AF_12/2019	ESQV - ESQUADRIAS/FERRAGENS/VIDROS	UN	30,0	949,02	28.470,60	1,22	71,51
91931	SINAPI	CABO DE COBRE FLEXÍVEL ISOLADO, 6 MM², ANTI-CHAMA 0,6/1,0 KV, PARA CIRCUITOS TERMINAIS - FORNECIMENTO E INSTALAÇÃO. AF_03/2023	INEL - INSTALAÇÃO ELÉTRICA/ELETRIFICAÇÃO E ILUMINAÇÃO EXTERNA	M	2.186,0	11,81	25.816,66	1,11	72,62
94965	SINAPI	CONCRETO FCK = 25MPA, TRAÇO 1:2,3:2,7 (EM MASSA SECA DE CIMENTO/ AREIA MÉDIA/ BRITA 1) - PREPARO MECÂNICO COM BETONEIRA 400 L. AF_05/2021	FUES - FUNDAÇÕES E ESTRUTURAS	m³	44,52	579,01	25.777,52	1,11	73,73
101170	SINAPI	EXECUÇÃO DE PAVIMENTO EM PEDRAS POLIÉDRICAS, REJUNTAMENTO COM PÓ DE PEDRA. AF_05/2020	PAVI - PAVIMENTAÇÃO	m²	403,7	59,81	24.145,29	1,04	74,77
88489	SINAPI	PINTURA LÁTEX ACRÍLICA PREMIUM, APLICAÇÃO MANUAL EM PAREDES, DUAS DEMÃOS. AF_04/2023	PINT - PINTURAS	m²	2.040,57	11,29	23.038,03	0,99	75,76
94319	SINAPI	ATERRO MANUAL DE VALAS COM SOLO ARGILLO-ARENOSO. AF_08/2023	MOVT - MOVIMENTO DE TERRA	m³	231,15	88,41	20.435,97	0,88	76,63

RUA MAJOR JOSÉ FERNANDES - CENTRO - Uiraúna / PB
/ departamento.engenharia.una@gmail.com

PREFEITURA MUNICIPAL DE UIRAÚNA
CNPJ: 08.924.078/0001-04

86893	SINAPI	BANCADA DE MÁRMORE BRANCO POLIDO, DE 1,50 X 0,60 M, PARA PIA DE COZINHA - FORNECIMENTO E INSTALAÇÃO. AF_01/2020	INHI - INSTALAÇÕES HIDROS SANITÁRIAS	UN	30,0	679,05	20.371,50	0,88	77,51
92762	SINAPI	ARMAÇÃO DE PILAR OU VIGA DE ESTRUTURA CONVENCIONAL DE CONCRETO ARMADO UTILIZANDO AÇO CA-50 DE 10,0 MM - MONTAGEM. AF_06/2022	FUES - FUNDAÇÕES E ESTRUTURAS	KG	1.425,0	14,09	20.078,25	0,86	78,37
94228	SINAPI	CALHA EM CHAPA DE AÇO GALVANIZADO NÚMERO 24, DESENVOLVIMENTO DE 50 CM, INCLUSO TRANSPORTE VERTICAL. AF_07/2019	COBE - COBERTURA	M	198,9	96,67	19.227,66	0,83	79,20
86888	SINAPI	VASO SANITÁRIO SIFONADO COM CAIXA ACOPLADA LOUÇA BRANCA - FORNECIMENTO E INSTALAÇÃO. AF_01/2020	INHI - INSTALAÇÕES HIDROS SANITÁRIAS	UN	30,0	618,06	18.541,80	0,80	80,00
88649	SINAPI	RODAPÉ CERÂMICO DE 7CM DE ALTURA COM PLACAS TIPO ESMALTADA EXTRA DE DIMENSÕES 45X45CM. AF_02/2023	PISO - PISOS	M	1.697,28	10,37	17.600,79	0,76	80,75
89712	SINAPI	TUBO PVC, SERIE NORMAL, ESGOTO PREDIAL, DN 50 MM, FORNECIDO E INSTALADO EM RAMAL DE DESCARGA OU RAMAL DE ESGOTO SANITÁRIO. AF_08/2022	INHI - INSTALAÇÕES HIDROS SANITÁRIAS	M	567,0	30,13	17.083,71	0,73	81,49
94962	SINAPI	CONCRETO MAGRO PARA LASTRO, TRAÇO 1:4,5:4,5 (EM MASSA SECA DE CIMENTO/ AREIA MÉDIA/ BRITA 1) - PREPARO MECÂNICO COM BETONEIRA 400 L. AF_05/2021	FUES - FUNDAÇÕES E ESTRUTURAS	m³	33,21	463,53	15.393,83	0,66	82,15
92543	SINAPI	TRAMA DE MADEIRA COMPOSTA POR TERÇAS PARA TELHADOS DE ATÉ 2 ÁGUAS PARA TELHA ONDULADA DE FIBROCIMENTO, METÁLICA, PLÁSTICA OU TERMOACÚSTICA, INCLUSO TRANSPORTE VERTICAL. AF_07/2019	COBE - COBERTURA	m²	662,28	22,96	15.205,94	0,65	82,80
102609	SINAPI	CAIXA D'ÁGUA EM POLIETILENO, 2000 LITROS - FORNECIMENTO E INSTALAÇÃO. AF_06/2021	INHI - INSTALAÇÕES HIDROS SANITÁRIAS	UN	9,0	1.552,39	13.971,51	0,60	83,40
103670	SINAPI	LANÇAMENTO COM USO DE BALDES, ADENSAMENTO E ACABAMENTO DE CONCRETO EM ESTRUTURAS. AF_02/2022	FUES - FUNDAÇÕES E ESTRUTURAS	m³	44,52	306,46	13.643,59	0,59	83,99
86919	SINAPI	TANQUE DE LOUÇA BRANCA COM COLUNA, 30L OU EQUIVALENTE, INCLUSO SIFÃO FLEXÍVEL EM PVC, VÁLVULA METÁLICA E TORNEIRA DE METAL CROMADO PADRÃO MÉDIO - FORNECIMENTO E INSTALAÇÃO. AF_01/2020	INHI - INSTALAÇÕES HIDROS SANITÁRIAS	UN	12,0	1.123,98	13.487,76	0,58	84,57
89578	SINAPI	TUBO PVC, SÉRIE R, ÁGUA PLUVIAL, DN 100 MM, FORNECIDO E INSTALADO EM CONDUTORES VERTICAIS DE ÁGUAS PLUVIAIS. AF_06/2022	INHI - INSTALAÇÕES HIDROS SANITÁRIAS	M	309,66	40,83	12.643,41	0,54	85,11
102073	SINAPI	ESCADA EM CONCRETO ARMADO MOLDADO IN LOCO, FCK 25 MPA, COM 1 LANCE E LAJE PLANA, FÔRMA EM CHAPA DE MADEIRA COMPENSADA RESINADA. AF_11/2020_PA	FUES - FUNDAÇÕES E ESTRUTURAS	m³	2,67	4.428,19	11.823,26	0,51	85,62
93358	SINAPI	ESCAVAÇÃO MANUAL DE VALA COM PROFUNDIDADE MENOR OU IGUAL A 1,30 M. AF_02/2021	MOVT - MOVIMENTO DE TERRA	m³	133,31	88,41	11.785,93	0,51	86,13
94223	SINAPI	CUMEEIRA PARA TELHA DE FIBROCIMENTO ONDULADA E = 6 MM, INCLUSO ACESSÓRIOS DE FIXAÇÃO E IÇAMENTO. AF_07/2019	COBE - COBERTURA	M	87,0	127,16	11.062,92	0,48	86,60
92479	SINAPI	MONTAGEM E DESMONTAGEM DE FÔRMA DE VIGA, ESCORAMENTO COM GARFO DE MADEIRA, PÉ-DIREITO SIMPLES, EM CHAPA DE MADEIRA PLASTIFICADA, 18 UTILIZAÇÕES. AF_09/2020	FUES - FUNDAÇÕES E ESTRUTURAS	m²	134,4	78,50	10.550,40	0,45	87,06
103782	SINAPI	LUMINÁRIA TIPO PLAFON CIRCULAR, DE SOBREPOR, COM LED DE 12/13 W - FORNECIMENTO E INSTALAÇÃO. AF_03/2022	INEL - INSTALAÇÃO ELÉTRICA/ELETRIFICAÇÃO E ILUMINAÇÃO EXTERNA	UN	270,0	38,79	10.473,30	0,45	87,51

RUA MAJOR JOSÉ FERNANDES - CENTRO - Uiraúna / PB
/ departamento.engenharia.una@gmail.com

PREFEITURA MUNICIPAL DE UIRAÚNA
CNPJ: 08.924.078/0001-04

86935	SINAPI	CUBA DE EMBUTIR DE AÇO INOXIDÁVEL MÉDIA, INCLUSO VÁLVULA TIPO AMERICANA EM METAL CROMADO E SIFÃO FLEXÍVEL EM PVC - FORNECIMENTO E INSTALAÇÃO. AF_01/2020	INHI - INSTALAÇÕES HIDROSANITÁRIAS	UN	30,0	337,87	10.136,10	0,44	87,94
97906	SINAPI	CAIXA ENTERRADA HIDRÁULICA RETANGULAR, EM ALVENARIA COM BLOCOS DE CONCRETO, DIMENSÕES INTERNAS: 0,6X0,6X0,6 M PARA REDE DE ESGOTO. AF_12/2020	INHI - INSTALAÇÕES HIDROSANITÁRIAS	UN	19,0	491,42	9.336,98	0,40	88,34
91924	SINAPI	CABO DE COBRE FLEXÍVEL ISOLADO, 1,5 MM², ANTI-CHAMA 450/750 V, PARA CIRCUITOS TERMINAIS - FORNECIMENTO E INSTALAÇÃO. AF_03/2023	INEL - INSTALAÇÃO ELÉTRICA/ELETRIFICAÇÃO E ILUMINAÇÃO EXTERNA	M	2.761,0	3,38	9.332,18	0,40	88,74
4716	ORSE	Grade em metalon	Esquadrias de Ferro	m²	22,23	379,53	8.436,95	0,36	89,11
89714	SINAPI	TUBO PVC, SERIE NORMAL, ESGOTO PREDIAL, DN 100 MM, FORNECIDO E INSTALADO EM RAMAL DE DESCARGA OU RAMAL DE ESGOTO SANITÁRIO. AF_08/2022	INHI - INSTALAÇÕES HIDROSANITÁRIAS	M	186,81	41,97	7.840,41	0,34	89,44
94231	SINAPI	RUFO EM CHAPA DE AÇO GALVANIZADO NÚMERO 24, CORTE DE 25 CM, INCLUSO TRANSPORTE VERTICAL. AF_07/2019	COBE - COBERTURA	M	119,76	60,68	7.267,03	0,31	89,76
92000	SINAPI	TOMADA BAIXA DE EMBUTIR (1 MÓDULO), 2P+T 10 A, INCLUINDO SUPORTE E PLACA - FORNECIMENTO E INSTALAÇÃO. AF_03/2023	INEL - INSTALAÇÃO ELÉTRICA/ELETRIFICAÇÃO E ILUMINAÇÃO EXTERNA	UN	210,0	31,75	6.667,50	0,29	90,04
96536	SINAPI	FABRICAÇÃO, MONTAGEM E DESMONTAGEM DE FÔRMA PARA VIGA BALDRAME, EM MADEIRA SERRADA, E=25 MM, 4 UTILIZAÇÕES. AF_06/2017	FUES - FUNDAÇÕES E ESTRUTURAS	m²	76,8	85,92	6.598,65	0,28	90,33
92443	SINAPI	MONTAGEM E DESMONTAGEM DE FÔRMA DE PILARES RETANGULARES E ESTRUTURAS SIMILARES, PÉ-DIREITO SIMPLES, EM CHAPA DE MADEIRA COMPENSADA PLASTIFICADA, 18 UTILIZAÇÕES. AF_09/2020	FUES - FUNDAÇÕES E ESTRUTURAS	m²	126,0	51,76	6.521,76	0,28	90,61
100367	SINAPI	FABRICAÇÃO E INSTALAÇÃO DE MEIA TESOURA DE MADEIRA NÃO APARELHADA, COM VÃO DE 3 M, PARA TELHA ONDULADA DE FIBROCIMENTO, ALUMÍNIO, PLÁSTICA OU TERMOACÚSTICA, INCLUSO IÇAMENTO. AF_07/2019	COBE - COBERTURA	UN	6,0	1.057,62	6.345,72	0,27	90,88
92759	SINAPI	ARMAÇÃO DE PILAR OU VIGA DE ESTRUTURA CONVENCIONAL DE CONCRETO ARMADO UTILIZANDO AÇO CA-60 DE 5,0 MM - MONTAGEM. AF_06/2022	FUES - FUNDAÇÕES E ESTRUTURAS	KG	352,23	17,01	5.991,43	0,26	91,14
92008	SINAPI	TOMADA BAIXA DE EMBUTIR (2 MÓDULOS), 2P+T 10 A, INCLUINDO SUPORTE E PLACA - FORNECIMENTO E INSTALAÇÃO. AF_03/2023	INEL - INSTALAÇÃO ELÉTRICA/ELETRIFICAÇÃO E ILUMINAÇÃO EXTERNA	UN	120,0	49,07	5.888,40	0,25	91,39
86904	SINAPI	LAVATÓRIO LOUÇA BRANCA SUSPENSO, 29,5 X 39CM OU EQUIVALENTE, PADRÃO POPULAR - FORNECIMENTO E INSTALAÇÃO. AF_01/2020	INHI - INSTALAÇÕES HIDROSANITÁRIAS	UN	30,0	186,90	5.607,00	0,24	91,63
94569	SINAPI	JANELA DE ALUMÍNIO TIPO MAXIM-AR, COM VIDROS, BATENTE E FERRAGENS. EXCLUSIVE ALIZAR, ACABAMENTO E CONTRAMARCO. FORNECIMENTO E INSTALAÇÃO. AF_12/2019	ESQV - ESQUADRIAS/FERRAGENS/VIDROS	m²	7,5	746,99	5.602,42	0,24	91,87
08.10.008	FDE	CAIXA SIFONADA DE PVC DN 100X150X50MM COM GRELHA DE AÇO INOX COM FECHO ROTATIVO.	Rede de esgoto: demais servicos	UN	90,0	60,61	5.454,90	0,23	92,11
89731	SINAPI	JOELHO 90 GRAUS, PVC, SERIE NORMAL, ESGOTO PREDIAL, DN 50 MM, JUNTA ELÁSTICA, FORNECIDO E INSTALADO EM RAMAL DE DESCARGA OU RAMAL DE ESGOTO SANITÁRIO. AF_08/2022	INHI - INSTALAÇÕES HIDROSANITÁRIAS	UN	315,0	16,83	5.301,45	0,23	92,33

RUA MAJOR JOSÉ FERNANDES - CENTRO - Uiraúna / PB
/ departamento.engenharia.una@gmail.com

PREFEITURA MUNICIPAL DE UIRAÚNA
CNPJ: 08.924.078/0001-04

91872	SINAPI	ELETRODUTO RÍGIDO ROSCÁVEL, PVC, DN 32 MM (1"), PARA CIRCUITOS TERMINAIS, INSTALADO EM PAREDE - FORNECIMENTO E INSTALAÇÃO. AF_03/2023	INEL - INSTALAÇÃO ELÉTRICA/ELETRIFICAÇÃO E ILUMINAÇÃO EXTERNA	M	262,0	19,68	5.156,16	0,22	92,56
89402	SINAPI	TUBO, PVC, SOLDÁVEL, DN 25MM, INSTALADO EM RAMAL DE DISTRIBUIÇÃO DE ÁGUA - FORNECIMENTO E INSTALAÇÃO. AF_06/2022	INHI - INSTALAÇÕES HIDROSANITÁRIAS	M	364,05	13,88	5.053,01	0,22	92,77
99258	SINAPI	CAIXA ENTERRADA HIDRÁULICA RETANGULAR, EM ALVENARIA COM BLOCOS DE CONCRETO, DIMENSÕES INTERNAS: 0,4X0,4X0,4 M PARA REDE DE DRENAGEM. AF_12/2020	INHI - INSTALAÇÕES HIDROSANITÁRIAS	UN	18,0	254,61	4.582,98	0,20	92,97
89732	SINAPI	JOELHO 45 GRAUS, PVC, SERIE NORMAL, ESGOTO PREDIAL, DN 50 MM, JUNTA ELÁSTICA, FORNECIDO E INSTALADO EM RAMAL DE DESCARGA OU RAMAL DE ESGOTO SANITÁRIO. AF_08/2022	INHI - INSTALAÇÕES HIDROSANITÁRIAS	UN	255,0	17,77	4.531,35	0,19	93,16
98107	SINAPI	CAIXA DE GORDURA SIMPLES (CAPACIDADE: 36 L), RETANGULAR, EM ALVENARIA COM BLOCOS DE CONCRETO, DIMENSÕES INTERNAS = 0,2X0,4 M, ALTURA INTERNA = 0,8 M. AF_12/2020	INHI - INSTALAÇÕES HIDROSANITÁRIAS	UN	15,0	300,55	4.508,25	0,19	93,36
97882	SINAPI	CAIXA ENTERRADA ELÉTRICA RETANGULAR, EM CONCRETO PRÉ-MOLDADO, FUNDO COM BRITA, DIMENSÕES INTERNAS: 0,4X0,4X0,4 M. AF_12/2020	INEL - INSTALAÇÃO ELÉTRICA/ELETRIFICAÇÃO E ILUMINAÇÃO EXTERNA	UN	17,0	240,32	4.085,44	0,18	93,53
91936	SINAPI	CAIXA OCTOGONAL 4" X 4", PVC, INSTALADA EM LAJE - FORNECIMENTO E INSTALAÇÃO. AF_03/2023	INEL - INSTALAÇÃO ELÉTRICA/ELETRIFICAÇÃO E	UN	270,0	15,12	4.082,40	0,18	93,71
93184	SINAPI	VERGA PRÉ-MOLDADA PARA PORTAS COM ATÉ 1,5 M DE VÃO. AF_03/2016	FUES - FUNDAÇÕES E ESTRUTURAS	M	101,0	40,24	4.064,24	0,17	93,88
93194	SINAPI	CONTRAVERGA PRÉ-MOLDADA PARA VÃOS DE ATÉ 1,5 M DE COMPRIMENTO. AF_03/2016	FUES - FUNDAÇÕES E ESTRUTURAS	M	75,0	53,10	3.982,50	0,17	94,05
89529	SINAPI	JOELHO 90 GRAUS, PVC, SERIE R, ÁGUA PLUVIAL, DN 100 MM, JUNTA ELÁSTICA, FORNECIDO E INSTALADO EM RAMAL DE ENCAMINHAMENTO. AF_06/2022	INHI - INSTALAÇÕES HIDROSANITÁRIAS	UN	90,0	44,10	3.969,00	0,17	94,23
12219	ORSE	Portão/porta em alumínio cor N/B/P, de correr, vazado, em tubo quadrado 3"x1.1/2" horizontais e engradado e 1.1/2"x1.1/2" verticais, com espaçamento de 12cm.	Esquadrias de Alumínio	m²	8,0	485,80	3.886,40	0,17	94,39
96546	SINAPI	ARMAÇÃO DE BLOCO, VIGA BALDRAME OU SAPATA UTILIZANDO AÇO CA-50 DE 10 MM - MONTAGEM. AF_06/2017	FUES - FUNDAÇÕES E ESTRUTURAS	KG	236,73	16,00	3.787,68	0,16	94,55
91940	SINAPI	CAIXA RETANGULAR 4" X 2" MÉDIA (1,30 M DO PISO), PVC, INSTALADA EM PAREDE - FORNECIMENTO E INSTALAÇÃO. AF_03/2023	INEL - INSTALAÇÃO ELÉTRICA/ELETRIFICAÇÃO E ILUMINAÇÃO EXTERNA	UN	210,0	17,13	3.597,30	0,15	94,71
101876	SINAPI	QUADRO DE DISTRIBUIÇÃO DE ENERGIA EM PVC, DE EMBUTIR, SEM BARRAMENTO, PARA 6 DISJUNTORES - FORNECIMENTO E INSTALAÇÃO. AF_10/2020	INEL - INSTALAÇÃO ELÉTRICA/ELETRIFICAÇÃO E ILUMINAÇÃO EXTERNA	UN	30,0	119,73	3.591,90	0,15	94,86
103979	SINAPI	TUBO, PVC, SOLDÁVEL, DN 50MM, INSTALADO EM RAMAL DE DISTRIBUIÇÃO DE ÁGUA - FORNECIMENTO E INSTALAÇÃO. AF_06/2022	INHI - INSTALAÇÕES HIDROSANITÁRIAS	M	100,29	35,54	3.564,30	0,15	95,02
11984	ORSE	Corrimão em tubo ferro galvanizado, barras superiores alt=0,92m e 0,70m e barras inferiores h=0,23m e 0,10m, curvas de aço carbono, inclusive as verticais de apoio com diam= 1.1/2"	Esquadrias de Ferro	m	18,3	194,39	3.557,33	0,15	95,17

RUA MAJOR JOSÉ FERNANDES - CENTRO - Uiraúna / PB
/ departamento.engenharia.una@gmail.com

PREFEITURA MUNICIPAL DE UIRAÚNA
CNPJ: 08.924.078/0001-04

91941	SINAPI	CAIXA RETANGULAR 4" X 2" BAIXA (0,30 M DO PISO), PVC, INSTALADA EM PAREDE - FORNECIMENTO E INSTALAÇÃO. AF_03/2023	INEL - INSTALAÇÃO ELÉTRICA/ELETRIFICAÇÃO E ILUMINAÇÃO EXTERNA	UN	330,0	10,55	3.481,50	0,15	95,32
96535	SINAPI	FABRICAÇÃO, MONTAGEM E DESMONTAGEM DE FÔRMA PARA SAPATA, EM MADEIRA SERRADA, E=25 MM, 4 UTILIZAÇÕES. AF_06/2017	FUES - FUNDAÇÕES E ESTRUTURAS	m²	20,16	168,95	3.406,03	0,15	95,47
89531	SINAPI	JOELHO 45 GRAUS, PVC, SERIE R, ÁGUA PLUVIAL, DN 100 MM, JUNTA ELÁSTICA, FORNECIDO E INSTALADO EM RAMAL DE ENCAMINHAMENTO. AF_06/2022	INHI - INSTALAÇÕES HIDROSANITÁRIAS	UN	75,0	45,41	3.405,75	0,15	95,61
9038	ORSE	Corrimão em tubo de ferro galvanizado 1 1/2", com chumbadores para fixação em alvenaria	Esquadrias de Ferro	m	30,6	110,61	3.384,66	0,15	95,76
89813	SINAPI	LUVA SIMPLES, PVC, SERIE NORMAL, ESGOTO PREDIAL, DN 50 MM, JUNTA ELÁSTICA, FORNECIDO E INSTALADO EM PRUMADA DE ESGOTO SANITÁRIO OU VENTILAÇÃO. AF_08/2022	INHI - INSTALAÇÕES HIDROSANITÁRIAS	UN	498,0	6,57	3.271,86	0,14	95,90
86911	SINAPI	TORNEIRA CROMADA LONGA, DE PAREDE, 1/2"OU 3/4", PARA PIA DE COZINHA, PADRÃO POPULAR - FORNECIMENTO E INSTALAÇÃO. AF_01/2020	INHI - INSTALAÇÕES HIDROSANITÁRIAS	UN	30,0	107,74	3.232,20	0,14	96,04
89403	SINAPI	TUBO, PVC, SOLDÁVEL, DN 32MM, INSTALADO EM RAMAL DE DISTRIBUIÇÃO DE ÁGUA - FORNECIMENTO E INSTALAÇÃO. AF_06/2022	INHI - INSTALAÇÕES HIDROSANITÁRIAS	M	144,26	22,35	3.224,21	0,14	96,18
89353	SINAPI	REGISTRO DE GAVETA BRUTO, LATÃO, ROSCÁVEL, 3/4" - FORNECIMENTO E INSTALAÇÃO. AF_08/2021	INHI - INSTALAÇÕES HIDROSANITÁRIAS	UN	60,0	50,17	3.010,20	0,13	96,31
89746	SINAPI	JOELHO 45 GRAUS, PVC, SERIE NORMAL, ESGOTO PREDIAL, DN 100 MM, JUNTA ELÁSTICA, FORNECIDO E INSTALADO EM RAMAL DE DESCARGA OU RAMAL DE ESGOTO SANITÁRIO. AF_08/2022	INHI - INSTALAÇÕES HIDROSANITÁRIAS	UN	90,0	32,71	2.943,90	0,13	96,43
91959	SINAPI	INTERRUPTOR SIMPLES (2 MÓDULOS), 10A/250V, INCLUINDO SUPORTE E PLACA - FORNECIMENTO E INSTALAÇÃO. AF_03/2023	INEL - INSTALAÇÃO ELÉTRICA/ELETRIFICAÇÃO E ILUMINAÇÃO EXTERNA	UN	60,0	46,14	2.768,40	0,12	96,55
86906	SINAPI	TORNEIRA CROMADA DE MESA, 1/2"OU 3/4", PARA LAVATÓRIO, PADRÃO POPULAR - FORNECIMENTO E INSTALAÇÃO. AF_01/2020	INHI - INSTALAÇÕES HIDROSANITÁRIAS	UN	30,0	92,09	2.762,70	0,12	96,67
91953	SINAPI	INTERRUPTOR SIMPLES (1 MÓDULO), 10A/250V, INCLUINDO SUPORTE E PLACA - FORNECIMENTO E INSTALAÇÃO. AF_03/2023	INEL - INSTALAÇÃO ELÉTRICA/ELETRIFICAÇÃO E ILUMINAÇÃO EXTERNA	UN	90,0	30,25	2.722,50	0,12	96,79
93009	SINAPI	ELETRODUTO RÍGIDO ROSCÁVEL, PVC, DN 60 MM (2"), PARA REDE ENTERRADA DE DISTRIBUIÇÃO DE ENERGIA ELÉTRICA - FORNECIMENTO E INSTALAÇÃO. AF_12/2021	INEL - INSTALAÇÃO ELÉTRICA/ELETRIFICAÇÃO E ILUMINAÇÃO EXTERNA	M	83,0	31,22	2.591,26	0,11	96,90
89825	SINAPI	TE, PVC, SERIE NORMAL, ESGOTO PREDIAL, DN 50 X 50 MM, JUNTA ELÁSTICA, FORNECIDO E INSTALADO EM PRUMADA DE ESGOTO SANITÁRIO OU VENTILAÇÃO. AF_08/2022	INHI - INSTALAÇÕES HIDROSANITÁRIAS	UN	120,0	21,04	2.524,80	0,11	97,01
89554	SINAPI	LUVA SIMPLES, PVC, SERIE R, ÁGUA PLUVIAL, DN 100 MM, JUNTA ELÁSTICA, FORNECIDO E INSTALADO EM RAMAL DE ENCAMINHAMENTO. AF_06/2022	INHI - INSTALAÇÕES HIDROSANITÁRIAS	UN	75,0	32,54	2.440,50	0,10	97,11
89849	SINAPI	TUBO PVC, SERIE NORMAL, ESGOTO PREDIAL, DN 150 MM, FORNECIDO E INSTALADO EM SUBCOLETOR AÉREO DE ESGOTO SANITÁRIO. AF_08/2022	INHI - INSTALAÇÕES HIDROSANITÁRIAS	M	33,37	67,70	2.259,14	0,10	97,21

RUA MAJOR JOSÉ FERNANDES - CENTRO - Uiraúna / PB
/ departamento.engenharia.una@gmail.com

PREFEITURA MUNICIPAL DE UIRAÚNA
CNPJ: 08.924.078/0001-04

104166	SINAPI	TUBO PVC, SÉRIE R, ÁGUA PLUVIAL, DN 150 MM, FORNECIDO E INSTALADO EM RAMAL DE ENCAMINHAMENTO. AF_06/2022	INHI - INSTALAÇÕES HIDROS SANITÁRIAS	M	24,75	90,67	2.244,08	0,10	97,30
90373	SINAPI	JOELHO 90 GRAUS COM BUCHA DE LATÃO, PVC, SOLDÁVEL, DN 25MM, X 1/2 INSTALADO EM RAMAL OU SUB-RAMAL DE ÁGUA - FORNECIMENTO E INSTALAÇÃO. AF_06/2022	INHI - INSTALAÇÕES HIDROS SANITÁRIAS	UN	150,0	14,75	2.212,50	0,10	97,40
92538	SINAPI	MONTAGEM E DESMONTAGEM DE FÔRMA DE LAJE MACIÇA, PÉ-DIREITO SIMPLES, EM CHAPA DE MADEIRA COMPENSADA PLASTIFICADA, 18 UTILIZAÇÕES. AF_09/2020	FUES - FUNDAÇÕES E ESTRUTURAS	m²	54,45	40,28	2.193,24	0,09	97,49
91996	SINAPI	TOMADA MÉDIA DE EMBUTIR (1 MÓDULO), 2P+T 10 A, INCLUINDO SUPORTE E PLACA - FORNECIMENTO E INSTALAÇÃO. AF_03/2023	INEL - INSTALAÇÃO ELÉTRICA/ELETRIFICAÇÃO E ILUMINAÇÃO EXTERNA	UN	60,0	35,62	2.137,20	0,09	97,59
94497	SINAPI	REGISTRO DE GAVETA BRUTO, LATÃO, ROSCÁVEL, 1 1/2" - FORNECIMENTO E INSTALAÇÃO. AF_08/2021	INHI - INSTALAÇÕES HIDROS SANITÁRIAS	UN	15,0	134,48	2.017,20	0,09	97,67
89448	SINAPI	TUBO, PVC, SOLDÁVEL, DN 40MM, INSTALADO EM PRUMADA DE ÁGUA - FORNECIMENTO E INSTALAÇÃO. AF_06/2022	INHI - INSTALAÇÕES HIDROS SANITÁRIAS	M	92,52	21,72	2.009,53	0,09	97,76
89778	SINAPI	LUVA SIMPLES, PVC, SERIE NORMAL, ESGOTO PREDIAL, DN 100 MM, JUNTA ELÁSTICA, FORNECIDO E INSTALADO EM RAMAL DE DESCARGA OU RAMAL DE ESGOTO SANITÁRIO. AF_08/2022	INHI - INSTALAÇÕES HIDROS SANITÁRIAS	UN	105,0	19,11	2.006,55	0,09	97,85
96543	SINAPI	ARMAÇÃO DE BLOCO, VIGA BALDRAME E SAPATA UTILIZANDO AÇO CA-60 DE 5 MM - MONTAGEM. AF_06/2017	FUES - FUNDAÇÕES E ESTRUTURAS	KG	88,74	20,73	1.839,58	0,08	97,92
1562	ORSE	Junção simples em pvc rígido soldável, para esgoto primário, diâm = 100 x 50mm	Tubos e Conexões de PVC Rígido Soldável para Esgoto	un	30,0	59,99	1.799,70	0,08	98,00
92770	SINAPI	ARMAÇÃO DE LAJE DE ESTRUTURA CONVENCIONAL DE CONCRETO ARMADO UTILIZANDO AÇO CA-50 DE 8,0 MM - MONTAGEM. AF_06/2022	FUES - FUNDAÇÕES E ESTRUTURAS	KG	116,46	15,14	1.763,20	0,08	98,08
4283	ORSE	Ralo hemisférico em nº 1º, tipo abacaxi Ø 100mm	Caixas de Inspeção	un	30,0	54,18	1.625,40	0,07	98,15
100849	SINAPI	ASSENTO SANITÁRIO CONVENCIONAL - FORNECIMENTO E INSTALACAO. AF_01/2020	INHI - INSTALAÇÕES HIDROS SANITÁRIAS	UN	30,0	51,85	1.555,50	0,07	98,21
92023	SINAPI	INTERRUPTOR SIMPLES (1 MÓDULO) COM 1 TOMADA DE EMBUTIR 2P+T 10 A, INCLUINDO SUPORTE E PLACA - FORNECIMENTO E INSTALAÇÃO. AF_03/2023	INEL - INSTALAÇÃO ELÉTRICA/ELETRIFICAÇÃO E ILUMINAÇÃO EXTERNA	UN	30,0	51,46	1.543,80	0,07	98,28
89748	SINAPI	CURVA CURTA 90 GRAUS, PVC, SERIE NORMAL, ESGOTO PREDIAL, DN 100 MM, JUNTA ELÁSTICA, FORNECIDO E INSTALADO EM RAMAL DE DESCARGA OU RAMAL DE ESGOTO SANITÁRIO. AF_08/2022	INHI - INSTALAÇÕES HIDROS SANITÁRIAS	UN	30,0	50,76	1.522,80	0,07	98,35
89567	SINAPI	JUNÇÃO SIMPLES, PVC, SERIE R, ÁGUA PLUVIAL, DN 100 X 100 MM, JUNTA ELÁSTICA, FORNECIDO E INSTALADO EM RAMAL DE ENCAMINHAMENTO. AF_06/2022	INHI - INSTALAÇÕES HIDROS SANITÁRIAS	UN	15,0	97,03	1.455,45	0,06	98,41
104352	SINAPI	TE, PVC, SÉRIE NORMAL, ESGOTO PREDIAL, DN 100 X 50 MM, JUNTA ELÁSTICA, FORNECIDO E INSTALADO EM PRUMADA DE ESGOTO SANITÁRIO OU VENTILAÇÃO. AF_08/2022	INHI - INSTALAÇÕES HIDROS SANITÁRIAS	UN	30,0	46,58	1.397,40	0,06	98,47
1301005179	AGESUL	PROLONGAMENTO DE CAIXA SIFONADA NO(S) DIAMETRO(S):- 100MM X 15CM	13	UN	90,0	14,95	1.345,50	0,06	98,53
2050	ORSE	Chuveiro plástico sem registro	Louças e Metais Sanitários	un	30,0	42,75	1.282,50	0,06	98,58
89440	SINAPI	TE, PVC, SOLDÁVEL, DN 25MM, INSTALADO EM RAMAL DE DISTRIBUIÇÃO DE ÁGUA - FORNECIMENTO E INSTALAÇÃO. AF_06/2022	INHI - INSTALAÇÕES HIDROS SANITÁRIAS	UN	105,0	12,19	1.279,95	0,06	98,64

RUA MAJOR JOSÉ FERNANDES - CENTRO - Uiraúna / PB
/ departamento.engenharia.una@gmail.com

PREFEITURA MUNICIPAL DE UIRAÚNA
CNPJ: 08.924.078/0001-04

89351	SINAPI	REGISTRO DE PRESSÃO BRUTO, LATÃO, ROSCÁVEL, 3/4" - FORNECIMENTO E INSTALAÇÃO. AF_08/2021	INHI - INSTALAÇÕES HIDROSANITÁRIAS	UN	30,0	41,33	1.239,90	0,05	98,69
89408	SINAPI	JOELHO 90 GRAUS, PVC, SOLDÁVEL, DN 25MM, INSTALADO EM RAMAL DE DISTRIBUIÇÃO DE ÁGUA - FORNECIMENTO E INSTALAÇÃO. AF_06/2022	INHI - INSTALAÇÕES HIDROSANITÁRIAS	UN	135,0	8,76	1.182,60	0,05	98,74
89711	SINAPI	TUBO PVC, SERIE NORMAL, ESGOTO PREDIAL, DN 40 MM, FORNECIDO E INSTALADO EM RAMAL DE DESCARGA OU RAMAL DE ESGOTO SANITÁRIO. AF_08/2022	INHI - INSTALAÇÕES HIDROSANITÁRIAS	M	50,82	23,22	1.180,04	0,05	98,79
92769	SINAPI	ARMAÇÃO DE LAJE DE ESTRUTURA CONVENCIONAL DE CONCRETO ARMADO UTILIZANDO AÇO CA-50 DE 6,3 MM - MONTAGEM. AF_06/2022	FUES - FUNDAÇÕES E ESTRUTURAS	KG	73,62	15,88	1.169,08	0,05	98,84
C1937	SEINFRA	PLACAS PADRÃO DE OBRA	CONSTRUÇÃO DO CANTEIRO DA OBRA	m²	6,0	189,38	1.136,28	0,05	98,89
96545	SINAPI	ARMAÇÃO DE BLOCO, VIGA BALDRAME OU SAPATA UTILIZANDO AÇO CA-50 DE 8 MM - MONTAGEM. AF_06/2017	FUES - FUNDAÇÕES E ESTRUTURAS	KG	63,0	17,95	1.130,85	0,05	98,94
104171	SINAPI	LUVA DE CORRER, PVC, SERIE R, ÁGUA PLUVIAL, DN 150 MM, JUNTA ELÁSTICA, FORNECIDO E INSTALADO EM RAMAL DE ENCAMINHAMENTO. AF_06/2022	INHI - INSTALAÇÕES HIDROSANITÁRIAS	UN	9,0	116,90	1.052,10	0,05	98,98
94495	SINAPI	REGISTRO DE GAVETA BRUTO, LATÃO, ROSCÁVEL, 1" - FORNECIMENTO E INSTALAÇÃO. AF_08/2021	INHI - INSTALAÇÕES HIDROSANITÁRIAS	UN	13,0	77,93	1.013,09	0,04	99,03
2228	ORSE	Fita antiderrapante safety-walk "3m" l=5cm ou similar	Pisos Sintéticos / Vinílicos	m	57,6	17,32	997,63	0,04	99,07
93012	SINAPI	ELETRODUTO RÍGIDO ROSCÁVEL, PVC, DN 110 MM (4"), PARA REDE ENTERRADA DE DISTRIBUIÇÃO DE ENERGIA ELÉTRICA - FORNECIMENTO E INSTALAÇÃO. AF_12/2021	INEL - INSTALAÇÃO ELÉTRICA/ELETRIFICAÇÃO E ILUMINAÇÃO EXTERNA	M	12,0	81,84	982,08	0,04	99,11
94496	SINAPI	REGISTRO DE GAVETA BRUTO, LATÃO, ROSCÁVEL, 1 1/4" - FORNECIMENTO E INSTALAÇÃO. AF_08/2021	INHI - INSTALAÇÕES HIDROSANITÁRIAS	UN	9,0	106,20	955,80	0,04	99,15
89429	SINAPI	ADAPTADOR CURTO COM BOLSA E ROSCA PARA REGISTRO, PVC, SOLDÁVEL, DN 25MM X 3/4 , INSTALADO EM RAMAL DE DISTRIBUIÇÃO DE ÁGUA - FORNECIMENTO E INSTALAÇÃO. AF_06/2022	INHI - INSTALAÇÕES HIDROSANITÁRIAS	UN	150,0	6,30	945,00	0,04	99,19
97883	SINAPI	CAIXA ENTERRADA ELÉTRICA RETANGULAR, EM CONCRETO PRÉ-MOLDADO, FUNDO COM BRITA, DIMENSÕES INTERNAS: 0,6X0,6X0,5 M. AF_12/2020	INEL - INSTALAÇÃO ELÉTRICA/ELETRIFICAÇÃO E ILUMINAÇÃO EXTERNA	UN	2,0	465,52	931,04	0,04	99,23
89576	SINAPI	TUBO PVC, SÉRIE R, ÁGUA PLUVIAL, DN 75 MM, FORNECIDO E INSTALADO EM CONDUTORES VERTICAIS DE ÁGUAS PLUVIAIS. AF_06/2022	INHI - INSTALAÇÕES HIDROSANITÁRIAS	M	26,46	33,07	875,03	0,04	99,27
104011	SINAPI	TE, PVC, SOLDÁVEL, DN 40MM, INSTALADO EM RAMAL DE DISTRIBUIÇÃO DE ÁGUA - FORNECIMENTO E INSTALAÇÃO. AF_06/2022	INHI - INSTALAÇÕES HIDROSANITÁRIAS	UN	30,0	28,07	842,10	0,04	99,31
93654	SINAPI	DISJUNTOR MONOPOLAR TIPO DIN, CORRENTE NOMINAL DE 16A - FORNECIMENTO E INSTALAÇÃO. AF_10/2020	INEL - INSTALAÇÃO ELÉTRICA/ELETRIFICAÇÃO E	UN	60,0	14,01	840,60	0,04	99,34
94705	SINAPI	ADAPTADOR COM FLANGE E ANEL DE VEDAÇÃO, PVC, SOLDÁVEL, DN 40 MM X 1 1/4 , INSTALADO EM RESERVAÇÃO DE ÁGUA DE EDIFICAÇÃO QUE POSSUA RESERVATÓRIO DE FIBRA/FIBROCIMENTO FORNECIMENTO E INSTALAÇÃO. AF_06/2016	INHI - INSTALAÇÕES HIDROSANITÁRIAS	UN	18,0	46,64	839,52	0,04	99,38

RUA MAJOR JOSÉ FERNANDES - CENTRO - Uiraúna / PB
/ departamento.engenharia.una@gmail.com

PREFEITURA MUNICIPAL DE UIRAÚNA
CNPJ: 08.924.078/0001-04

89827	SINAPI	JUNÇÃO SIMPLES, PVC, SÉRIE NORMAL, ESGOTO PREDIAL, DN 50 X 50 MM, JUNTA ELÁSTICA, FORNECIDO E INSTALADO EM PRUMADA DE ESGOTO SANITÁRIO OU VENTILAÇÃO. AF_08/2022	INHI - INSTALAÇÕES HIDROS SANITÁRIAS	UN	30,0	24,02	720,60	0,03	99,41
89415	SINAPI	CURVA 90 GRAUS, PVC, SOLDÁVEL, DN 32MM, INSTALADO EM RAMAL DE DISTRIBUIÇÃO DE ÁGUA - FORNECIMENTO E INSTALAÇÃO. AF_06/2022	INHI - INSTALAÇÕES HIDROS SANITÁRIAS	UN	39,0	18,30	713,70	0,03	99,44
95693	SINAPI	LUVA SIMPLES, PVC, SÉRIE NORMAL, ESGOTO PREDIAL, DN 150 MM, JUNTA ELÁSTICA, FORNECIDO E INSTALADO EM SUBCOLETOR AÉREO DE ESGOTO SANITÁRIO. AF_08/2022	INHI - INSTALAÇÕES HIDROS SANITÁRIAS	UN	12,0	59,16	709,92	0,03	99,47
103982	SINAPI	CURVA 90 GRAUS, PVC, SOLDÁVEL, DN 40MM, INSTALADO EM RAMAL DE DISTRIBUIÇÃO DE ÁGUA - FORNECIMENTO E INSTALAÇÃO. AF_06/2022	INHI - INSTALAÇÕES HIDROS SANITÁRIAS	UN	24,0	27,86	668,64	0,03	99,50
89726	SINAPI	JOELHO 45 GRAUS, PVC, SÉRIE NORMAL, ESGOTO PREDIAL, DN 40 MM, JUNTA SOLDÁVEL, FORNECIDO E INSTALADO EM RAMAL DE DESCARGA OU RAMAL DE ESGOTO SANITÁRIO. AF_08/2022	INHI - INSTALAÇÕES HIDROS SANITÁRIAS	UN	60,0	10,93	655,80	0,03	99,53
1672	ORSE	Joelho de 90° com bolsa para anel, em pvc rígido c/ anéis, para esgoto secundário, diâm = 40mm	Tubos e Conexões de PVC Rígido Soldável para Esgoto	un	30,0	19,31	579,30	0,02	99,55
93657	SINAPI	DISJUNTOR MONOPOLAR TIPO DIN, CORRENTE NOMINAL DE 32A - FORNECIMENTO E INSTALAÇÃO. AF_10/2020	INEL - INSTALAÇÃO ELÉTRICA/ELETRIFICAÇÃO E	UN	30,0	16,96	508,80	0,02	99,58
94706	SINAPI	ADAPTADOR COM FLANGE E ANEL DE VEDAÇÃO, PVC, SOLDÁVEL, DN 50 MM X 1 1/2 , INSTALADO EM RESERVAÇÃO DE ÁGUA DE EDIFICAÇÃO QUE POSSUA RESERVATÓRIO DE FIBRA/FIBROCIMENTO FORNECIMENTO E INSTALAÇÃO. AF_06/2016	INHI - INSTALAÇÕES HIDROS SANITÁRIAS	UN	9,0	52,82	475,38	0,02	99,60
89744	SINAPI	JOELHO 90 GRAUS, PVC, SÉRIE NORMAL, ESGOTO PREDIAL, DN 100 MM, JUNTA ELÁSTICA, FORNECIDO E INSTALADO EM RAMAL DE DESCARGA OU RAMAL DE ESGOTO SANITÁRIO. AF_08/2022	INHI - INSTALAÇÕES HIDROS SANITÁRIAS	UN	15,0	31,64	474,60	0,02	99,62
95674	SINAPI	HIDRÔMETRO DN 20 (½), 3,0 M³/H -FORNECIMENTO E INSTALAÇÃO. AF_11/2016	INHI - INSTALAÇÕES HIDROS SANITÁRIAS	UN	3,0	143,74	431,22	0,02	99,64
89427	SINAPI	LUVA COM BUCHA DE LATÃO, PVC, SOLDÁVEL, DN 25MM X 3/4 , INSTALADO EM RAMAL DE DISTRIBUIÇÃO DE ÁGUA - FORNECIMENTO E INSTALAÇÃO. AF_06/2022	INHI - INSTALAÇÕES HIDROS SANITÁRIAS	UN	30,0	14,12	423,60	0,02	99,65
1667	ORSE	Bucha de redução longa em pvc rígido c/ anéis, para esgoto secundário, diâm = 50 x 40mm	Tubos e Conexões de PVC Rígido Soldável para Esgoto	un	30,0	13,47	404,10	0,02	99,67
104348	SINAPI	TERMINAL DE VENTILAÇÃO, PVC, SÉRIE NORMAL, ESGOTO PREDIAL, DN 50 MM, JUNTA SOLDÁVEL, FORNECIDO E INSTALADO EM PRUMADA DE ESGOTO SANITÁRIO OU VENTILAÇÃO. AF_08/2022	INHI - INSTALAÇÕES HIDROS SANITÁRIAS	UN	30,0	13,42	402,60	0,02	99,69
93653	SINAPI	DISJUNTOR MONOPOLAR TIPO DIN, CORRENTE NOMINAL DE 10A - FORNECIMENTO E INSTALAÇÃO. AF_10/2020	INEL - INSTALAÇÃO ELÉTRICA/ELETRIFICAÇÃO E	UN	30,0	13,37	401,10	0,02	99,71
89713	SINAPI	TUBO PVC, SÉRIE NORMAL, ESGOTO PREDIAL, DN 75 MM, FORNECIDO E INSTALADO EM RAMAL DE DESCARGA OU RAMAL DE ESGOTO SANITÁRIO. AF_08/2022	INHI - INSTALAÇÕES HIDROS SANITÁRIAS	M	10,35	37,78	391,02	0,02	99,72
89410	SINAPI	CURVA 90 GRAUS, PVC, SOLDÁVEL, DN 25MM, INSTALADO EM RAMAL DE DISTRIBUIÇÃO DE ÁGUA - FORNECIMENTO E INSTALAÇÃO. AF_06/2022	INHI - INSTALAÇÕES HIDROS SANITÁRIAS	UN	30,0	11,87	356,10	0,02	99,74

RUA MAJOR JOSÉ FERNANDES - CENTRO - Uiraúna / PB
/ departamento.engenharia.una@gmail.com

PREFEITURA MUNICIPAL DE UIRAÚNA
CNPJ: 08.924.078/0001-04

104014	SINAPI	BUCHA DE REDUÇÃO, LONGA, PVC, SOLDÁVEL, DN 40 X 25 MM, INSTALADO EM RAMAL DE DISTRIBUIÇÃO DE ÁGUA - FORNECIMENTO E INSTALAÇÃO. AF_06/2022	INHI - INSTALAÇÕES HIDROS SANITÁRIAS	UN	30,0	11,84	355,20	0,02	99,75
10989	ORSE	Revestimento cerâmico para piso ou parede, 58 x 58 cm, pei 4, Incenor, cor plus madeira, brilhante, retificado, ref.65620 ou similar, aplicada c/ argamassa ind. ac-ii, rejunte acrílico, exceto regularização de base/emboço Rev 01_01/22	Azulejos e Cerâmicas	m²	5,0	70,79	353,95	0,02	99,77
89596	SINAPI	ADAPTADOR CURTO COM BOLSA E ROSCA PARA REGISTRO, PVC, SOLDÁVEL, DN 50MM X 1.1/2 , INSTALADO EM PRUMADA DE ÁGUA - FORNECIMENTO E INSTALAÇÃO. AF_06/2022	INHI - INSTALAÇÕES HIDROS SANITÁRIAS	UN	30,0	11,79	353,70	0,02	99,78
3147	ORSE	Tê de redução 90° de pvc rígido soldável, marrom diâm = 40 x 25mm	Conversão InfoWOrca	un	15,0	23,17	347,55	0,01	99,80
C4775	SEINFRA	VÁLVULA DE RETENÇÃO DE PVC P/ ESGOTO D=150MM	REGISTROS E VÁLVULAS	UN	1,0	336,87	336,87	0,01	99,81
89626	SINAPI	TÊ DE REDUÇÃO, PVC, SOLDÁVEL, DN 50MM X 40MM, INSTALADO EM PRUMADA DE ÁGUA - FORNECIMENTO E INSTALAÇÃO. AF_06/2022	INHI - INSTALAÇÕES HIDROS SANITÁRIAS	UN	9,0	35,87	322,83	0,01	99,83
89503	SINAPI	CURVA 90 GRAUS, PVC, SOLDÁVEL, DN 50MM, INSTALADO EM PRUMADA DE ÁGUA - FORNECIMENTO E INSTALAÇÃO. AF_06/2022	INHI - INSTALAÇÕES HIDROS SANITÁRIAS	UN	12,0	26,86	322,32	0,01	99,84
89522	SINAPI	JOELHO 90 GRAUS, PVC, SERIE R, ÁGUA PLUVIAL, DN 75 MM, JUNTA ELÁSTICA, FORNECIDO E INSTALADO EM RAMAL DE ENCAMINHAMENTO. AF_06/2022	INHI - INSTALAÇÕES HIDROS SANITÁRIAS	UN	9,0	35,74	321,66	0,01	99,85
89724	SINAPI	JOELHO 90 GRAUS, PVC, SERIE NORMAL, ESGOTO PREDIAL, DN 40 MM, JUNTA SOLDÁVEL, FORNECIDO E INSTALADO EM RAMAL DE DESCARGA OU RAMAL DE ESGOTO SANITÁRIO. AF_08/2022	INHI - INSTALAÇÕES HIDROS SANITÁRIAS	UN	30,0	10,65	319,50	0,01	99,87
89547	SINAPI	LUVA SIMPLES, PVC, SERIE R, ÁGUA PLUVIAL, DN 75 MM, JUNTA ELÁSTICA, FORNECIDO E INSTALADO EM RAMAL DE ENCAMINHAMENTO. AF_06/2022	INHI - INSTALAÇÕES HIDROS SANITÁRIAS	UN	12,0	25,92	311,04	0,01	99,88
94704	SINAPI	ADAPTADOR COM FLANGE E ANEL DE VEDAÇÃO, PVC, SOLDÁVEL, DN 32 MM X 1 , INSTALADO EM RESERVAÇÃO DE ÁGUA DE EDIFICAÇÃO QUE POSSUA RESERVATÓRIO DE FIBRA/FIBROCIMENTO FORNECIMENTO E INSTALAÇÃO. AF_06/2016	INHI - INSTALAÇÕES HIDROS SANITÁRIAS	UN	9,0	33,96	305,64	0,01	99,89
9752	ORSE	Ralo hemisférico em fº fº, tipo abacaxi Ø 75mm	Caixas de Inspeção	un	6,0	46,69	280,14	0,01	99,91
89497	SINAPI	JOELHO 90 GRAUS, PVC, SOLDÁVEL, DN 40MM, INSTALADO EM PRUMADA DE ÁGUA - FORNECIMENTO E INSTALAÇÃO. AF_06/2022	INHI - INSTALAÇÕES HIDROS SANITÁRIAS	UN	18,0	15,06	271,08	0,01	99,92
89625	SINAPI	TE, PVC, SOLDÁVEL, DN 50MM, INSTALADO EM PRUMADA DE ÁGUA - FORNECIMENTO E INSTALAÇÃO. AF_06/2022	INHI - INSTALAÇÕES HIDROS SANITÁRIAS	UN	9,0	25,62	230,58	0,01	99,93
89565	SINAPI	JUNÇÃO SIMPLES, PVC, SERIE R, ÁGUA PLUVIAL, DN 75 X 75 MM, JUNTA ELÁSTICA, FORNECIDO E INSTALADO EM RAMAL DE ENCAMINHAMENTO. AF_06/2022	INHI - INSTALAÇÕES HIDROS SANITÁRIAS	UN	3,0	67,73	203,19	0,01	99,94
95237	SINAPI	LUVA COM BUCHA DE LATÃO, PVC, SOLDÁVEL, DN 32MM X 1 , INSTALADO EM RAMAL DE DISTRIBUIÇÃO DE ÁGUA FORNECIMENTO E INSTALAÇÃO. AF_06/2022	INHI - INSTALAÇÕES HIDROS SANITÁRIAS	UN	6,0	30,07	180,42	0,01	99,95

RUA MAJOR JOSÉ FERNANDES - CENTRO - Uiraúna / PB
/ departamento.engenharia.una@gmail.com

PREFEITURA MUNICIPAL DE UIRAÚNA
CNPJ: 08.924.078/0001-04

89572	SINAPI	ADAPTADOR CURTO COM BOLSA E ROSCA PARA REGISTRO, PVC, SOLDÁVEL, DN 40MM X 1.1/4 , INSTALADO EM PRUMADA DE ÁGUA - FORNECIMENTO E INSTALAÇÃO. AF_06/2022	INHI - INSTALAÇÕES HIDROS SANITÁRIAS	UN	18,0	9,82	176,76	0,01	99,95
95675	SINAPI	HIDRÔMETRO DN 25 (3/4) , 5,0 M³/H FORNECIMENTO E INSTALAÇÃO. AF_11/2016	INHI - INSTALAÇÕES HIDROS SANITÁRIAS	UN	1,0	175,52	175,52	0,01	99,96
89553	SINAPI	ADAPTADOR CURTO COM BOLSA E ROSCA PARA REGISTRO, PVC, SOLDÁVEL, DN 32MM X 1 , INSTALADO EM PRUMADA DE ÁGUA - FORNECIMENTO E INSTALAÇÃO. AF_06/2022	INHI - INSTALAÇÕES HIDROS SANITÁRIAS	UN	24,0	6,24	149,76	0,01	99,97
89556	SINAPI	LUVA DE CORRER, PVC, SERIE R, ÁGUA PLUVIAL, DN 100 MM, JUNTA ELÁSTICA, FORNECIDO E INSTALADO EM RAMAL DE ENCAMINHAMENTO. AF_06/2022	INHI - INSTALAÇÕES HIDROS SANITÁRIAS	UN	3,0	48,47	145,41	0,01	99,97
89779	SINAPI	LUVA DE CORRER, PVC, SERIE NORMAL, ESGOTO PREDIAL, DN 100 MM, JUNTA ELÁSTICA, FORNECIDO E INSTALADO EM RAMAL DE DESCARGA OU RAMAL DE ESGOTO SANITÁRIO. AF_08/2022	INHI - INSTALAÇÕES HIDROS SANITÁRIAS	UN	3,0	41,40	124,20	0,01	99,98
89398	SINAPI	TE, PVC, SOLDÁVEL, DN 32MM, INSTALADO EM RAMAL OU SUB-RAMAL DE ÁGUA - FORNECIMENTO E INSTALAÇÃO. AF_06/2022	INHI - INSTALAÇÕES HIDROS SANITÁRIAS	UN	6,0	19,31	115,86	0,00	99,98
89524	SINAPI	JOELHO 45 GRAUS, PVC, SERIE R, ÁGUA PLUVIAL, DN 75 MM, JUNTA ELÁSTICA, FORNECIDO E INSTALADO EM RAMAL DE ENCAMINHAMENTO. AF_06/2022	INHI - INSTALAÇÕES HIDROS SANITÁRIAS	UN	3,0	36,32	108,96	0,00	99,99
89501	SINAPI	JOELHO 90 GRAUS, PVC, SOLDÁVEL, DN 50MM, INSTALADO EM PRUMADA DE ÁGUA - FORNECIMENTO E INSTALAÇÃO. AF_06/2022	INHI - INSTALAÇÕES HIDROS SANITÁRIAS	UN	6,0	15,77	94,62	0,00	99,99
89541	SINAPI	LUVA, PVC, SOLDÁVEL, DN 32MM, INSTALADO EM PRUMADA DE ÁGUA - FORNECIMENTO E INSTALAÇÃO. AF_06/2022	INHI - INSTALAÇÕES HIDROS SANITÁRIAS	UN	12,0	6,99	83,88	0,00	100,00
103958	SINAPI	BUCHA DE REDUÇÃO, CURTA, PVC, SOLDÁVEL, DN 50 X 40 MM, INSTALADO EM PRUMADA DE ÁGUA - FORNECIMENTO E INSTALAÇÃO. AF_06/2022	INHI - INSTALAÇÕES HIDROS SANITÁRIAS	UN	6,0	11,03	66,18	0,00	100,00
89575	SINAPI	LUVA, PVC, SOLDÁVEL, DN 50MM, INSTALADO EM PRUMADA DE ÁGUA - FORNECIMENTO E INSTALAÇÃO. AF_06/2022	INHI - INSTALAÇÕES HIDROS SANITÁRIAS	UN	3,0	12,82	38,46	0,00	100,00

Total sem BDI

1.900.108,43

Total do BDI

426.683,34

Total Geral

2.326.791,77

RUA MAJOR JOSÉ FERNANDES - CENTRO - Uiraúna / PB
/ departamento.engenharia.una@gmail.com

PREFEITURA MUNICIPAL DE UIRAÚNA
CNPJ: 08.924.078/0001-04

Obra
CONSTRUÇÃO CONDOMÍNIO POPULAR - UIRAÚNA/PB

Bancos
SINAPI - 08/2023 -
Paraíba
SBC - 09/2023 - Paraíba
SICRO3 - 04/2023 -
Paraíba
SICRO2 - 11/2016 -
Paraíba

B.D.I.
22,47%

Encargos Sociais
Não Desonerado: embutido
nos preços unitário dos
insumos de mão de obra, de
acordo com as bases.

Cronograma Físico e Financeiro

Item	Descrição	Total Por Etapa	30 DIAS	60 DIAS	90 DIAS	120 DIAS	150 DIAS	180 DIAS	210 DIAS	240 DIAS	270 DIAS	300 DIAS	330 DIAS	360 DIAS
1	SERVIÇOS PRELIMINARES	100,00%	100,00%											
		1.136.28	1.136.28											
2	MOTIMENTO DE TERRA	100,00%	50,00%	50,00%										
		32.221.90	16.110.95	16.110.95										
3	FUNDAÇÃO	100,00%	50,00%	50,00%										
		146.506.62	73.253.31	73.253.31										
4	SUPERESTRUTURA	100,00%		40,00%	40,00%	20,00%								
		254.389.49		101.755.80	101.755.80	50.877.90								
5	ALVENARIA	100,00%			30,00%	40,00%	30,00%							
		360.849.07			108.254.72	144.339.63	108.254.72							
6	FORRO	100,00%									50,00%	50,00%		
		67.394.27									33.697.14	33.697.14		
7	PISO	100,00%						40,00%	40,00%	20,00%				
		149.964.16						59.985.66	59.985.66	29.992.83				
8	REVESTIMENTO	100,00%					30,00%	30,00%	40,00%					
		309.720.91					92.916.27	92.916.27	123.888.36					
9	PINTURA	100,00%											50,00%	50,00%
		210.564.01											105.282.01	105.282.01
10	COBERTA	100,00%							50,00%	50,00%				
		152.398.63							76.199.32	76.199.32				
11	LOUÇAS E METAIS	100,00%								50,00%	50,00%			
		76.977.06								38.488.53	38.488.53			
12	ESQUADRIAS	100,00%							20,00%	30,00%	50,00%			
		180.184.07							36.036.81	54.055.22	90.092.04			
13	INSTALAÇÕES HIDRAULICAS	100,00%					35,00%	35,00%	30,00%					
		50.019.42					17.506.80	17.506.80	15.005.83					
14	INSTALAÇÕES SANITÁRIAS	100,00%					35,00%	35,00%	30,00%					
		79.427.25					27.799.54	27.799.54	23.828.18					
15	INSTALAÇÕES PLUVIAIS	100,00%									100,00%			
		35.664.10									35.664.10			
16	INSTALAÇÕES ELÉTRICAS	100,00%								40,00%	30,00%	30,00%		
		187.289.62								74.915.85	56.186.89	56.186.89		
17	PISO EXTERNO	100,00%			50,00%	50,00%								
		24.145.29			12.072.65	12.072.65								
18	DIVERSOS	100,00%								50,00%	50,00%			
		7.939.62								3.969.81	3.969.81			
Porcentagem			3,89%	8,21%	9,54%	8,91%	10,59%	8,52%	14,4%	11,93%	11,09%	3,86%	4,52%	4,52%
Custo			90.500,54	191.120,06	222.083,16	207.290,17	246.477,33	198.208,27	334.944,16	277.621,56	258.098,50	89.884,02	105.282,01	105.282,01
Porcentagem Acumulado			3,89%	12,1%	21,65%	30,56%	41,15%	49,67%	64,06%	75,99%	87,09%	90,95%	95,48%	100,0%
Custo Acumulado			90.500,54	281.620,59	503.703,75	710.993,92	957.471,25	1.155.679,52	1.490.623,68	1.768.245,24	2.026.343,73	2.116.227,76	2.221.509,76	2.326.791,77

PREFEITURA MUNICIPAL DE UIRAÚNA
CNPJ: 08.924.078/0001-04

CONSTRUÇÃO CONDOMÍNIO POPULAR - UIRAÚNA/PB

Memória de Cálculo

Item	Descrição	Und	Quant.	Memória de Cálculo
1	SERVIÇOS PRELIMINARES			
1.1	PLACAS PADRÃO DE OBRA	m ²	6,0	=
2	MOTIMENTO DE TERRA			
2.1	ATERRO MANUAL DE VALAS COM SOLO ARGILO-ARENOSO. AF_08/2023	m ³	231,15	=
2.2	ESCAVAÇÃO MANUAL DE VALA COM PROFUNDIDADE MENOR OU IGUAL A 1,30 M. AF_02/2021	m ³	133,31	=
3	FUNDAÇÃO			
3.1	SAPATAS			
3.1.1	FABRICAÇÃO, MONTAGEM E DESMONTAGEM DE FÔRMA PARA SAPATA, EM MADEIRA SERRADA, E=25 MM, 4 UTILIZAÇÕES. AF_06/2017	m ²	20,16	=
3.1.2	ARMAÇÃO DE BLOCO, VIGA BALDRAME OU SAPATA UTILIZANDO AÇO CA-50 DE 8 MM - MONTAGEM. AF_06/2017	KG	63,0	=
3.1.3	CONCRETO FCK = 25MPA, TRAÇO 1:2,3:2,7 (EM MASSA SECA DE CIMENTO/ AREIA MÉDIA/ BRITA 1) - PREPARO MECÂNICO COM BETONEIRA 400 L. AF_05/2021	m ³	3,0	=
3.1.4	LANÇAMENTO COM USO DE BALDES, ADENSAMENTO E ACABAMENTO DE CONCRETO EM ESTRUTURAS. AF_02/2022	m ³	3,0	=
3.2	BALDRAME			
3.2.1	EMBASAMENTO C/PEDRA ARGAMASSADA UTILIZANDO ARG.CIM/AREIA 1:4	m ³	143,46	=
3.2.2	FABRICAÇÃO, MONTAGEM E DESMONTAGEM DE FÔRMA PARA VIGA BALDRAME, EM MADEIRA SERRADA, E=25 MM, 4 UTILIZAÇÕES. AF_06/2017	m ²	76,8	=
3.2.3	ARMAÇÃO DE BLOCO, VIGA BALDRAME OU SAPATA UTILIZANDO AÇO CA-50 DE 10 MM - MONTAGEM. AF_06/2017	KG	236,73	=
3.2.4	ARMAÇÃO DE BLOCO, VIGA BALDRAME E SAPATA UTILIZANDO AÇO CA-60 DE 5 MM - MONTAGEM. AF_06/2017	KG	88,74	=
3.2.5	CONCRETO FCK = 25MPA, TRAÇO 1:2,3:2,7 (EM MASSA SECA DE CIMENTO/ AREIA MÉDIA/ BRITA 1) - PREPARO MECÂNICO COM BETONEIRA 400 L. AF_05/2021	m ³	5,7	=
3.2.6	LANÇAMENTO COM USO DE BALDES, ADENSAMENTO E ACABAMENTO DE CONCRETO EM ESTRUTURAS. AF_02/2022	m ³	5,7	=

RUA MAJOR JOSÉ FERNANDES - CENTRO - Uiraúna / PB
/ departamento.engenharia.una@gmail.com

PREFEITURA MUNICIPAL DE UIRAÚNA
CNPJ: 08.924.078/0001-04

3.2.7	IMPERMEABILIZAÇÃO DE SUPERFÍCIE COM EMULSÃO ASFÁLTICA, 2 DEMÃOS AF_06/2018	m ²	576,0	=
4	SUPERESTRUTURA			
4.1	VIGAS			
4.1.1	MONTAGEM E DESMONTAGEM DE FÔRMA DE VIGA, ESCORAMENTO COM GARFO DE MADEIRA, PÉ-DIREITO SIMPLES, EM CHAPA DE MADEIRA PLASTIFICADA, 18 UTILIZAÇÕES. AF_09/2020	m ²	134,4	=
4.1.2	ARMAÇÃO DE PILAR OU VIGA DE ESTRUTURA CONVENCIONAL DE CONCRETO ARMADO UTILIZANDO AÇO CA-50 DE 10,0 MM - MONTAGEM. AF_06/2022	KG	939,54	=
4.1.3	ARMAÇÃO DE PILAR OU VIGA DE ESTRUTURA CONVENCIONAL DE CONCRETO ARMADO UTILIZANDO AÇO CA-60 DE 5,0 MM - MONTAGEM. AF_06/2022	KG	352,23	=
4.1.4	CONCRETO FCK = 25MPA, TRAÇO 1:2,3:2,7 (EM MASSA SECA DE CIMENTO/ AREIA MÉDIA/ BRITA 1) - PREPARO MECÂNICO COM BETONEIRA 400 L. AF_05/2021	m ³	21,72	=
4.1.5	LANÇAMENTO COM USO DE BALDES, ADENSAMENTO E ACABAMENTO DE CONCRETO EM ESTRUTURAS. AF_02/2022	m ³	21,72	=
4.2	PILARES			
4.2.1	MONTAGEM E DESMONTAGEM DE FÔRMA DE PILARES RETANGULARES E ESTRUTURAS SIMILARES, PÉ-DIREITO SIMPLES, EM CHAPA DE MADEIRA COMPENSADA PLASTIFICADA, 18 UTILIZAÇÕES. AF_09/2020	m ²	126,0	=
4.2.2	ARMAÇÃO DE PILAR OU VIGA DE ESTRUTURA CONVENCIONAL DE CONCRETO ARMADO UTILIZANDO AÇO CA-50 DE 10,0 MM - MONTAGEM. AF_06/2022	KG	388,38	=
4.2.3	ARMAÇÃO DE PILAR OU VIGA DE ESTRUTURA CONVENCIONAL DE CONCRETO ARMADO UTILIZANDO AÇO CA-50 DE 10,0 MM - MONTAGEM. AF_06/2022	KG	97,08	=
4.2.4	CONCRETO FCK = 25MPA, TRAÇO 1:2,3:2,7 (EM MASSA SECA DE CIMENTO/ AREIA MÉDIA/ BRITA 1) - PREPARO MECÂNICO COM BETONEIRA 400 L. AF_05/2021	m ³	6,15	=
4.2.5	LANÇAMENTO COM USO DE BALDES, ADENSAMENTO E ACABAMENTO DE CONCRETO EM ESTRUTURAS. AF_02/2022	m ³	6,15	=
4.3	ESCADA			
4.3.1	ESCADA EM CONCRETO ARMADO MOLDADO IN LOCO, FCK 25 MPA, COM 1 LANCE E LAJE PLANA, FÔRMA EM CHAPA DE MADEIRA COMPENSADA RESINADA. AF_11/2020_PA	m ³	2,67	=
4.4	LAJE			
4.4.1	LAJE PRÉ-MOLDADA UNIDIRECIONAL, BIAPOIADA, PARA PISO, ENCHIMENTO EM CERÂMICA, VIGOTA CONVENCIONAL, ALTURA TOTAL DA LAJE (ENCHIMENTO+CAPA) = (8+4). AF_11/2020_PA	m ²	721,08	=

RUA MAJOR JOSÉ FERNANDES - CENTRO - Uiraúna / PB
/ departamento.engenharia.una@gmail.com

PREFEITURA MUNICIPAL DE UIRAÚNA
CNPJ: 08.924.078/0001-04

4.4.2	MONTAGEM E DESMONTAGEM DE FÔRMA DE LAJE MACIÇA, PÉ-DIREITO SIMPLES, EM CHAPA DE MADEIRA COMPENSADA PLASTIFICADA, 18 UTILIZAÇÕES. AF_09/2020	m²	54,45	=
4.4.3	ARMAÇÃO DE LAJE DE ESTRUTURA CONVENCIONAL DE CONCRETO ARMADO UTILIZANDO AÇO CA-50 DE 8,0 MM - MONTAGEM. AF_06/2022	KG	116,46	=
4.4.4	ARMAÇÃO DE LAJE DE ESTRUTURA CONVENCIONAL DE CONCRETO ARMADO UTILIZANDO AÇO CA-50 DE 6,3 MM - MONTAGEM. AF_06/2022	KG	73,62	=
4.4.5	CONCRETO FCK = 25MPA, TRAÇO 1:2,3:2,7 (EM MASSA SECA DE CIMENTO/ AREIA MÉDIA/ BRITA 1) - PREPARO MECÂNICO COM BETONEIRA 400 L. AF_05/2021	m³	7,95	=
4.4.6	LANÇAMENTO COM USO DE BALDES, ADENSAMENTO E ACABAMENTO DE CONCRETO EM ESTRUTURAS. AF_02/2022	m³	7,95	=
4.4.7	VERGAS E CONTRAVERGAS			
4.4.7.1	VERGA PRÉ-MOLDADA PARA PORTAS COM ATÉ 1,5 M DE VÃO. AF_03/2016	M	101,0	=
4.4.7.2	CONTRAVERGA PRÉ-MOLDADA PARA VÃOS DE ATÉ 1,5 M DE COMPRIMENTO. AF_03/2016	M	75,0	=
5	ALVENARIA			
5.1	ALVENARIA ESTRUTURAL			
5.1	ALVENARIA ESTRUTURAL DE BLOCOS CERÂMICOS 14X19X29, (ESPESSURA DE 14 CM), UTILIZANDO PALHETA E ARGAMASSA DE ASSENTAMENTO COM PREPARO MANUAL. AF_03/2023	m²	3.401,88	=
5.2	ALVENARIA DE VEDAÇÃO			
5.2.1	Muro em alvenaria bloco cerâmico, e= 0,09m, c/ alv de pedra 0,35 x 0,60m, colunas (9x20cm) e cintamento (9x15cm) superior e inferior concreto armado fck = 15,0 Mpa cada 3,00m, chapisco e reboco	m²	242,68	=
6	FORRO			
6.1	FORRO EM PLACAS DE GESSO, PARA AMBIENTES RESIDENCIAIS. AF_08/2023_PS	m²	1.207,35	=
7	PISO			
7.1	CONCRETO MAGRO PARA LASTRO, TRAÇO 1:4,5:4,5 (EM MASSA SECA DE CIMENTO/ AREIA MÉDIA/ BRITA 1) - PREPARO MECÂNICO COM BETONEIRA 400 L. AF_05/2021	m³	33,21	=
7.2	CONTRAPISO EM ARGAMASSA TRAÇO 1:4 (CIMENTO E AREIA), PREPARO MECÂNICO COM BETONEIRA 400 L, APLICADO EM ÁREAS SECAS SOBRE LAJE, ADERIDO, ACABAMENTO NÃO REFORÇADO, ESPESSURA 3CM. AF_07/2021	m²	664,26	=
7.3	REVESTIMENTO CERÂMICO PARA PISO COM PLACAS TIPO ESMALTADA EXTRA DE DIMENSÕES 45X45 CM APLICADA EM AMBIENTES DE ÁREA MAIOR QUE 10 M2. AF_02/2023_PE	m²	1.328,52	=

RUA MAJOR JOSÉ FERNANDES - CENTRO - Uiraúna / PB
/ departamento.engenharia.una@gmail.com

PREFEITURA MUNICIPAL DE UIRAÚNA
CNPJ: 08.924.078/0001-04

7.4	RODAPÉ CERÂMICO DE 7CM DE ALTURA COM PLACAS TIPO ESMALTADA EXTRA DE DIMENSÕES 45X45CM. AF_02/2023	M	1.697,28	=
8	REVESTIMENTO			
8.1	CHAPISCO APLICADO EM ALVENARIAS E ESTRUTURAS DE CONCRETO INTERNAS, COM COLHER DE PEDREIRO. ARGAMASSA TRAÇO 1:3 COM PREPARO EM BETONEIRA 400L. AF_10/2022	m²	6.803,76	=
8.2	EMBOÇO OU MASSA ÚNICA EM ARGAMASSA TRAÇO 1:2:8, PREPARO MECÂNICA COM BETONEIRA 400 L, APLICADA MANUALMENTE EM PANOS DE FACHADA SEM PRESENÇA DE VÃOS, ESPESSURA DE 25 MM, ACESSO POR ANDAIME. AF_08/2022	m²	6.803,76	=
8.3	Revestimento cerâmico para piso ou parede, 58 x 58 cm, pei 4, Incenor, cor plus madeira, brilhante, retificado, ref.65620 ou similar, aplicada c/ argamassa ind. ac-ii, rejunte acrílico, exceto regularização de base/emboço Rev 01_01/22	m²	5,0	=
9	PINTURA			
9.1	FUNDO SELADOR ACRÍLICO, APLICAÇÃO MANUAL EM PAREDE, UMA DEMÃO. AF_04/2023	m²	6.803,76	=
9.2	APLICAÇÃO MANUAL DE MASSA ACRÍLICA EM PANOS DE FACHADA SEM PRESENÇA DE VÃOS, DE EDIFÍCIOS DE MÚLTIPLOS PAVIMENTOS, DUAS DEMÃOS. AF_05/2017	m²	2.040,57	=
9.3	PINTURA LÁTEX ACRÍLICA PREMIUM, APLICAÇÃO MANUAL EM PAREDES, DUAS DEMÃOS. AF_04/2023	m²	2.040,57	=
9.4	EMASSAMENTO COM MASSA LÁTEX, APLICAÇÃO EM PAREDE, UMA DEMÃO, LIXAMENTO MANUAL. AF_04/2023	m²	4.763,19	=
9.5	PINTURA PVA LATEX 2 DE MAOS SEM SELADOR	m²	4.763,19	=
10	COBERTA			
10.1	FABRICAÇÃO E INSTALAÇÃO DE MEIA TESOURA DE MADEIRA NÃO APARELHADA, COM VÃO DE 10 M, PARA TELHA ONDULADA DE FIBROCIMENTO, ALUMÍNIO, PLÁSTICA OU TERMOACÚSTICA, INCLUSO IÇAMENTO. AF_07/2019	UN	15,0	=
10.2	FABRICAÇÃO E INSTALAÇÃO DE MEIA TESOURA DE MADEIRA NÃO APARELHADA, COM VÃO DE 3 M, PARA TELHA ONDULADA DE FIBROCIMENTO, ALUMÍNIO, PLÁSTICA OU TERMOACÚSTICA, INCLUSO IÇAMENTO. AF_07/2019	UN	6,0	=
10.3	TRAMA DE MADEIRA COMPOSTA POR TERÇAS PARA TELHADOS DE ATÉ 2 ÁGUAS PARA TELHA ONDULADA DE FIBROCIMENTO, METÁLICA, PLÁSTICA OU TERMOACÚSTICA, INCLUSO TRANSPORTE VERTICAL. AF_07/2019	m²	662,28	=
10.4	TELHAMENTO COM TELHA ONDULADA DE FIBROCIMENTO E = 6 MM, COM RECOBRIMENTO LATERAL DE 1/4 DE ONDA PARA TELHADO COM INCLINAÇÃO MAIOR QUE 10°, COM ATÉ 2 ÁGUAS, INCLUSO IÇAMENTO. AF_07/2019	m²	662,28	=

RUA MAJOR JOSÉ FERNANDES - CENTRO - Uiraúna / PB
/ departamento.engenharia.una@gmail.com

PREFEITURA MUNICIPAL DE UIRAÚNA
CNPJ: 08.924.078/0001-04

10.5	CUMEEIRA PARA TELHA DE FIBROCIMENTO ONDULADA E = 6 MM, INCLUSO ACESSÓRIOS DE FIXAÇÃO E IÇAMENTO. AF_07/2019	M	87,0	=
10.6	CALHA EM CHAPA DE AÇO GALVANIZADO NÚMERO 24, DESENVOLVIMENTO DE 50 CM, INCLUSO TRANSPORTE VERTICAL. AF_07/2019	M	198,9	=
10.7	RUFO EM CHAPA DE AÇO GALVANIZADO NÚMERO 24, CORTE DE 25 CM, INCLUSO TRANSPORTE VERTICAL. AF_07/2019	M	119,76	=
11	LOUÇAS E METAIS			
11.1	VASO SANITÁRIO SIFONADO COM CAIXA ACOPLADA LOUÇA BRANCA - FORNECIMENTO E INSTALAÇÃO. AF_01/2020	UN	30,0	=
11.2	ASSENTO SANITÁRIO CONVENCIONAL - FORNECIMENTO E INSTALACAO. AF_01/2020	UN	30,0	=
11.3	LAVATÓRIO LOUÇA BRANCA SUSPENSO, 29,5 X 39CM OU EQUIVALENTE, PADRÃO POPULAR - FORNECIMENTO E INSTALAÇÃO. AF_01/2020	UN	30,0	=
11.4	TORNEIRA CROMADA DE MESA, 1/2"OU 3/4," PARA LAVATÓRIO, PADRÃO POPULAR - FORNECIMENTO E INSTALAÇÃO. AF_01/2020	UN	30,0	=
11.5	Chuveiro plástico sem registro	un	30,0	=
11.6	TANQUE DE LOUÇA BRANCA COM COLUNA, 30L OU EQUIVALENTE, INCLUSO SIFÃO FLEXÍVEL EM PVC, VÁLVULA METÁLICA E TORNEIRA DE METAL CROMADO PADRÃO MÉDIO - FORNECIMENTO E INSTALAÇÃO. AF_01/2020	UN	12,0	=
11.7	BANCADA DE MÁRMORE BRANCO POLIDO, DE 1,50 X 0,60 M, PARA PIA DE COZINHA - FORNECIMENTO E INSTALAÇÃO. AF_01/2020	UN	30,0	=
11.8	TORNEIRA CROMADA LONGA, DE PAREDE, 1/2"OU 3/4;" PARA PIA DE COZINHA, PADRÃO POPULAR - FORNECIMENTO E INSTALAÇÃO. AF_01/2020	UN	30,0	=
11.9	CUBA DE EMBUTIR DE AÇO INOXIDÁVEL MÉDIA, INCLUSO VÁLVULA TIPO AMERICANA EM METAL CROMADO E SIFÃO FLEXÍVEL EM PVC - FORNECIMENTO E INSTALAÇÃO. AF_01/2020	UN	30,0	=
12	ESQUADRIAS			
12.1	PORTAS			
12.1.1	KIT DE PORTA DE MADEIRA PARA VERNIZ, SEMI-OCA (LEVE OU MÉDIA), PADRÃO POPULAR, 60X210CM, ESPESSURA DE 3,5CM, ITENS INCLUSOS: DOBRADIÇAS, MONTAGEM E INSTALAÇÃO DE BATENTE, FECHADURA COM EXECUÇÃO DO FURO - FORNECIMENTO E INSTALAÇÃO. AF_12/2019	UN	30,0	=
12.1.2	KIT DE PORTA DE MADEIRA PARA VERNIZ, SEMI-OCA (LEVE OU MÉDIA), PADRÃO POPULAR, 70X210CM, ESPESSURA DE 3,5CM, ITENS INCLUSOS: DOBRADIÇAS, MONTAGEM E INSTALAÇÃO DE BATENTE, FECHADURA COM EXECUÇÃO DO FURO - FORNECIMENTO E INSTALAÇÃO. AF_12/2019	UN	60,0	=

RUA MAJOR JOSÉ FERNANDES - CENTRO - Uiraúna / PB
/ departamento.engenharia.una@gmail.com

PREFEITURA MUNICIPAL DE UIRAÚNA
CNPJ: 08.924.078/0001-04

12.1.3	KIT DE PORTA DE MADEIRA PARA VERNIZ, SEMI-OCA (LEVE OU MÉDIA), PADRÃO POPULAR, 80X210CM, ESPESSURA DE 3,5CM, ITENS INCLUSOS: DOBRADIÇAS, MONTAGEM E INSTALAÇÃO DE BATENTE, FECHADURA COM EXECUÇÃO DO FURO - FORNECIMENTO E INSTALAÇÃO. AF_12/2019	UN	30,0	=
12.2	JANELAS			
12.2.1	JANELA DE ALUMÍNIO TIPO MAXIM-AR, COM VIDROS, BATENTE E FERRAGENS. EXCLUSIVE ALIZAR, ACABAMENTO E CONTRAMARCO. FORNECIMENTO E INSTALAÇÃO. AF_12/2019	m²	7,5	=
12.2.2	JANELA DE ALUMÍNIO DE CORRER COM 2 FOLHAS PARA VIDROS, COM VIDROS, BATENTE, ACABAMENTO COM ACETATO OU BRILHANTE E FERRAGENS. EXCLUSIVE ALIZAR E CONTRAMARCO. FORNECIMENTO E INSTALAÇÃO. AF_12/2019	m²	120,0	=
12.3	PORTÃO			
12.3.1	Grade em metalon	m²	22,23	=
12.3.2	Portão/porta em alumínio cor N/B/P, de correr, vazado, em tubo quadrado 3"x1.1/2" horizontais e engradado e 1.1/2"x1.1/2" verticais, com espaçamento de 12cm.	m²	8,0	=
13	INSTALAÇÕES HIDRAULICAS			
13.1	ADAPTADOR COM FLANGE E ANEL DE VEDAÇÃO, PVC, SOLDÁVEL, DN 32 MM X 1 , INSTALADO EM RESERVAÇÃO DE ÁGUA DE EDIFICAÇÃO QUE POSSUA RESERVATÓRIO DE FIBRA/FIBROCIMENTO FORNECIMENTO E INSTALAÇÃO. AF_06/2016	UN	9,0	=
13.2	ADAPTADOR COM FLANGE E ANEL DE VEDAÇÃO, PVC, SOLDÁVEL, DN 40 MM X 1 1/4 , INSTALADO EM RESERVAÇÃO DE ÁGUA DE EDIFICAÇÃO QUE POSSUA RESERVATÓRIO DE FIBRA/FIBROCIMENTO FORNECIMENTO E INSTALAÇÃO. AF_06/2016	UN	18,0	=
13.3	ADAPTADOR COM FLANGE E ANEL DE VEDAÇÃO, PVC, SOLDÁVEL, DN 50 MM X 1 1/2 , INSTALADO EM RESERVAÇÃO DE ÁGUA DE EDIFICAÇÃO QUE POSSUA RESERVATÓRIO DE FIBRA/FIBROCIMENTO FORNECIMENTO E INSTALAÇÃO. AF_06/2016	UN	9,0	=
13.4	ADAPTADOR CURTO COM BOLSA E ROSCA PARA REGISTRO, PVC, SOLDÁVEL, DN 25MM X 3/4 , INSTALADO EM RAMAL DE DISTRIBUIÇÃO DE ÁGUA - FORNECIMENTO E INSTALAÇÃO. AF_06/2022	UN	150,0	=
13.5	ADAPTADOR CURTO COM BOLSA E ROSCA PARA REGISTRO, PVC, SOLDÁVEL, DN 32MM X 1 , INSTALADO EM PRUMADA DE ÁGUA - FORNECIMENTO E INSTALAÇÃO. AF_06/2022	UN	24,0	=
13.6	ADAPTADOR CURTO COM BOLSA E ROSCA PARA REGISTRO, PVC, SOLDÁVEL, DN 40MM X 1.1/4 , INSTALADO EM PRUMADA DE ÁGUA - FORNECIMENTO E INSTALAÇÃO. AF_06/2022	UN	18,0	=

RUA MAJOR JOSÉ FERNANDES - CENTRO - Uiraúna / PB
/ departamento.engenharia.una@gmail.com

PREFEITURA MUNICIPAL DE UIRAÚNA
CNPJ: 08.924.078/0001-04

13.7	ADAPTADOR CURTO COM BOLSA E ROSCA PARA REGISTRO, PVC, SOLDÁVEL, DN 50MM X 1.1/2 , INSTALADO EM PRUMADA DE ÁGUA - FORNECIMENTO E INSTALAÇÃO. AF_06/2022	UN	30,0	=
13.8	BUCHA DE REDUÇÃO, CURTA, PVC, SOLDÁVEL, DN 50 X 40 MM, INSTALADO EM PRUMADA DE ÁGUA - FORNECIMENTO E INSTALAÇÃO. AF_06/2022	UN	6,0	=
13.9	BUCHA DE REDUÇÃO, LONGA, PVC, SOLDÁVEL, DN 40 X 25 MM, INSTALADO EM RAMAL DE DISTRIBUIÇÃO DE ÁGUA - FORNECIMENTO E INSTALAÇÃO. AF_06/2022	UN	30,0	=
13.10	CURVA 90 GRAUS, PVC, SOLDÁVEL, DN 25MM, INSTALADO EM RAMAL DE DISTRIBUIÇÃO DE ÁGUA - FORNECIMENTO E INSTALAÇÃO. AF_06/2022	UN	30,0	=
13.11	CURVA 90 GRAUS, PVC, SOLDÁVEL, DN 32MM, INSTALADO EM RAMAL DE DISTRIBUIÇÃO DE ÁGUA - FORNECIMENTO E INSTALAÇÃO. AF_06/2022	UN	39,0	=
13.12	CURVA 90 GRAUS, PVC, SOLDÁVEL, DN 40MM, INSTALADO EM RAMAL DE DISTRIBUIÇÃO DE ÁGUA - FORNECIMENTO E INSTALAÇÃO. AF_06/2022	UN	24,0	=
13.13	CURVA 90 GRAUS, PVC, SOLDÁVEL, DN 50MM, INSTALADO EM PRUMADA DE ÁGUA - FORNECIMENTO E INSTALAÇÃO. AF_06/2022	UN	12,0	=
13.14	JOELHO 90 GRAUS, PVC, SOLDÁVEL, DN 25MM, INSTALADO EM RAMAL DE DISTRIBUIÇÃO DE ÁGUA - FORNECIMENTO E INSTALAÇÃO. AF_06/2022	UN	135,0	=
13.15	JOELHO 90 GRAUS, PVC, SOLDÁVEL, DN 40MM, INSTALADO EM PRUMADA DE ÁGUA - FORNECIMENTO E INSTALAÇÃO. AF_06/2022	UN	18,0	=
13.16	JOELHO 90 GRAUS, PVC, SOLDÁVEL, DN 50MM, INSTALADO EM PRUMADA DE ÁGUA - FORNECIMENTO E INSTALAÇÃO. AF_06/2022	UN	6,0	=
13.17	JOELHO 90 GRAUS COM BUCHA DE LATÃO, PVC, SOLDÁVEL, DN 25MM, X 1/2 INSTALADO EM RAMAL OU SUB-RAMAL DE ÁGUA - FORNECIMENTO E INSTALAÇÃO. AF_06/2022	UN	150,0	=
13.18	LUVA, PVC, SOLDÁVEL, DN 32MM, INSTALADO EM PRUMADA DE ÁGUA - FORNECIMENTO E INSTALAÇÃO. AF_06/2022	UN	12,0	=
13.19	LUVA, PVC, SOLDÁVEL, DN 50MM, INSTALADO EM PRUMADA DE ÁGUA - FORNECIMENTO E INSTALAÇÃO. AF_06/2022	UN	3,0	=
13.20	LUVA COM BUCHA DE LATÃO, PVC, SOLDÁVEL, DN 25MM X 3/4 , INSTALADO EM RAMAL DE DISTRIBUIÇÃO DE ÁGUA - FORNECIMENTO E INSTALAÇÃO. AF_06/2022	UN	30,0	=
13.21	LUVA COM BUCHA DE LATÃO, PVC, SOLDÁVEL, DN 32MM X 1 , INSTALADO EM RAMAL DE DISTRIBUIÇÃO DE ÁGUA FORNECIMENTO E INSTALAÇÃO. AF_06/2022	UN	6,0	=
13.22	Tê de redução 90º de pvc rígido soldável, marrom diâm = 40 x 25mm	un	15,0	=
13.23	TÊ DE REDUÇÃO, PVC, SOLDÁVEL, DN 50MM X 40MM, INSTALADO EM PRUMADA DE ÁGUA - FORNECIMENTO E INSTALAÇÃO. AF_06/2022	UN	9,0	=

RUA MAJOR JOSÉ FERNANDES - CENTRO - Uiraúna / PB
/ departamento.engenharia.una@gmail.com

PREFEITURA MUNICIPAL DE UIRAÚNA
CNPJ: 08.924.078/0001-04

13.24	TE, PVC, SOLDÁVEL, DN 25MM, INSTALADO EM RAMAL DE DISTRIBUIÇÃO DE ÁGUA - FORNECIMENTO E INSTALAÇÃO. AF_06/2022	UN	105,0	=
13.25	TE, PVC, SOLDÁVEL, DN 32MM, INSTALADO EM RAMAL OU SUB-RAMAL DE ÁGUA - FORNECIMENTO E INSTALAÇÃO. AF_06/2022	UN	6,0	=
13.26	TE, PVC, SOLDÁVEL, DN 40MM, INSTALADO EM RAMAL DE DISTRIBUIÇÃO DE ÁGUA - FORNECIMENTO E INSTALAÇÃO. AF_06/2022	UN	30,0	=
13.27	TE, PVC, SOLDÁVEL, DN 50MM, INSTALADO EM PRUMADA DE ÁGUA - FORNECIMENTO E INSTALAÇÃO. AF_06/2022	UN	9,0	=
13.28	TUBO, PVC, SOLDÁVEL, DN 50MM, INSTALADO EM RAMAL DE DISTRIBUIÇÃO DE ÁGUA - FORNECIMENTO E INSTALAÇÃO. AF_06/2022	M	100,29	=
13.29	TUBO, PVC, SOLDÁVEL, DN 40MM, INSTALADO EM PRUMADA DE ÁGUA - FORNECIMENTO E INSTALAÇÃO. AF_06/2022	M	92,52	=
13.30	TUBO, PVC, SOLDÁVEL, DN 32MM, INSTALADO EM RAMAL DE DISTRIBUIÇÃO DE ÁGUA - FORNECIMENTO E INSTALAÇÃO. AF_06/2022	M	144,26	=
13.31	TUBO, PVC, SOLDÁVEL, DN 25MM, INSTALADO EM RAMAL DE DISTRIBUIÇÃO DE ÁGUA - FORNECIMENTO E INSTALAÇÃO. AF_06/2022	M	364,05	=
13.32	REGISTRO DE GAVETA BRUTO, LATÃO, ROSCÁVEL, 3/4" - FORNECIMENTO E INSTALAÇÃO. AF_08/2021	UN	60,0	=
13.33	REGISTRO DE GAVETA BRUTO, LATÃO, ROSCÁVEL, 1" - FORNECIMENTO E INSTALAÇÃO. AF_08/2021	UN	13,0	=
13.34	REGISTRO DE GAVETA BRUTO, LATÃO, ROSCÁVEL, 1 1/4" - FORNECIMENTO E INSTALAÇÃO. AF_08/2021	UN	9,0	=
13.35	REGISTRO DE GAVETA BRUTO, LATÃO, ROSCÁVEL, 1 1/2" - FORNECIMENTO E INSTALAÇÃO. AF_08/2021	UN	15,0	=
13.36	REGISTRO DE PRESSÃO BRUTO, LATÃO, ROSCÁVEL, 3/4" - FORNECIMENTO E INSTALAÇÃO. AF_08/2021	UN	30,0	=
13.37	CAIXA D'ÁGUA EM POLIETILENO, 2000 LITROS - FORNECIMENTO E INSTALAÇÃO. AF_06/2021	UN	9,0	=
13.38	HIDRÔMETRO DN 25 (¾), 5,0 M³/H FORNECIMENTO E INSTALAÇÃO. AF_11/2016	UN	1,0	=
13.39	HIDRÔMETRO DN 20 (½), 3,0 M³/H -FORNECIMENTO E INSTALAÇÃO. AF_11/2016	UN	3,0	=
14	INSTALAÇÕES SANITÁRIAS			
14.1	Bucha de redução longa em pvc rígido c/ anéis, para esgoto secundário, diâm = 50 x 40mm	un	30,0	=
14.2	CURVA CURTA 90 GRAUS, PVC, SERIE NORMAL, ESGOTO PREDIAL, DN 100 MM, JUNTA ELÁSTICA, FORNECIDO E INSTALADO EM RAMAL DE DESCARGA OU RAMAL DE ESGOTO SANITÁRIO. AF_08/2022	UN	30,0	=

RUA MAJOR JOSÉ FERNANDES - CENTRO - Uiraúna / PB
/ departamento.engenharia.una@gmail.com

PREFEITURA MUNICIPAL DE UIRAÚNA
CNPJ: 08.924.078/0001-04

14.3	JOELHO 45 GRAUS, PVC, SERIE NORMAL, ESGOTO PREDIAL, DN 40 MM, JUNTA SOLDÁVEL, FORNECIDO E INSTALADO EM RAMAL DE DESCARGA OU RAMAL DE ESGOTO SANITÁRIO. AF_08/2022	UN	60,0	=
14.4	JOELHO 45 GRAUS, PVC, SERIE NORMAL, ESGOTO PREDIAL, DN 50 MM, JUNTA ELÁSTICA, FORNECIDO E INSTALADO EM RAMAL DE DESCARGA OU RAMAL DE ESGOTO SANITÁRIO. AF_08/2022	UN	255,0	=
14.5	JOELHO 45 GRAUS, PVC, SERIE NORMAL, ESGOTO PREDIAL, DN 100 MM, JUNTA ELÁSTICA, FORNECIDO E INSTALADO EM RAMAL DE DESCARGA OU RAMAL DE ESGOTO SANITÁRIO. AF_08/2022	UN	90,0	=
14.6	JOELHO 90 GRAUS, PVC, SERIE NORMAL, ESGOTO PREDIAL, DN 40 MM, JUNTA SOLDÁVEL, FORNECIDO E INSTALADO EM RAMAL DE DESCARGA OU RAMAL DE ESGOTO SANITÁRIO. AF_08/2022	UN	30,0	=
14.7	JOELHO 90 GRAUS, PVC, SERIE NORMAL, ESGOTO PREDIAL, DN 50 MM, JUNTA ELÁSTICA, FORNECIDO E INSTALADO EM RAMAL DE DESCARGA OU RAMAL DE ESGOTO SANITÁRIO. AF_08/2022	UN	315,0	=
14.8	JOELHO 90 GRAUS, PVC, SERIE NORMAL, ESGOTO PREDIAL, DN 100 MM, JUNTA ELÁSTICA, FORNECIDO E INSTALADO EM RAMAL DE DESCARGA OU RAMAL DE ESGOTO SANITÁRIO. AF_08/2022	UN	15,0	=
14.9	Joelho de 90° com bolsa para anel, em pvc rígido c/ anéis, para esgoto secundário, diâm = 40mm	un	30,0	=
14.10	JUNÇÃO SIMPLES, PVC, SERIE NORMAL, ESGOTO PREDIAL, DN 50 X 50 MM, JUNTA ELÁSTICA, FORNECIDO E INSTALADO EM PRUMADA DE ESGOTO SANITÁRIO OU VENTILAÇÃO. AF_08/2022	UN	30,0	=
14.11	Junção simples em pvc rígido soldável, para esgoto primário, diâm = 100 x 50mm	un	30,0	=
14.12	LUVA DE CORRER, PVC, SERIE NORMAL, ESGOTO PREDIAL, DN 100 MM, JUNTA ELÁSTICA, FORNECIDO E INSTALADO EM RAMAL DE DESCARGA OU RAMAL DE ESGOTO SANITÁRIO. AF_08/2022	UN	3,0	=
14.13	LUVA SIMPLES, PVC, SERIE NORMAL, ESGOTO PREDIAL, DN 50 MM, JUNTA ELÁSTICA, FORNECIDO E INSTALADO EM PRUMADA DE ESGOTO SANITÁRIO OU VENTILAÇÃO. AF_08/2022	UN	498,0	=
14.14	LUVA SIMPLES, PVC, SERIE NORMAL, ESGOTO PREDIAL, DN 100 MM, JUNTA ELÁSTICA, FORNECIDO E INSTALADO EM RAMAL DE DESCARGA OU RAMAL DE ESGOTO SANITÁRIO. AF_08/2022	UN	105,0	=
14.15	LUVA SIMPLES, PVC, SÉRIE NORMAL, ESGOTO PREDIAL, DN 150 MM, JUNTA ELÁSTICA, FORNECIDO E INSTALADO EM SUBCOLETOR AÉREO DE ESGOTO SANITÁRIO. AF_08/2022	UN	12,0	=

RUA MAJOR JOSÉ FERNANDES - CENTRO - Uiraúna / PB
/ departamento.engenharia.una@gmail.com

PREFEITURA MUNICIPAL DE UIRAÚNA
CNPJ: 08.924.078/0001-04

14.16	TERMINAL DE VENTILAÇÃO, PVC, SÉRIE NORMAL, ESGOTO PREDIAL, DN 50 MM, JUNTA SOLDÁVEL, FORNECIDO E INSTALADO EM PRUMADA DE ESGOTO SANITÁRIO OU VENTILAÇÃO. AF_08/2022	UN	30,0	=
14.17	TE, PVC, SERIE NORMAL, ESGOTO PREDIAL, DN 50 X 50 MM, JUNTA ELÁSTICA, FORNECIDO E INSTALADO EM PRUMADA DE ESGOTO SANITÁRIO OU VENTILAÇÃO. AF_08/2022	UN	120,0	=
14.18	TE, PVC, SÉRIE NORMAL, ESGOTO PREDIAL, DN 100 X 50 MM, JUNTA ELÁSTICA, FORNECIDO E INSTALADO EM PRUMADA DE ESGOTO SANITÁRIO OU VENTILAÇÃO. AF_08/2022	UN	30,0	=
14.19	TUBO PVC, SERIE NORMAL, ESGOTO PREDIAL, DN 40 MM, FORNECIDO E INSTALADO EM RAMAL DE DESCARGA OU RAMAL DE ESGOTO SANITÁRIO. AF_08/2022	M	50,82	=
14.20	TUBO PVC, SERIE NORMAL, ESGOTO PREDIAL, DN 50 MM, FORNECIDO E INSTALADO EM RAMAL DE DESCARGA OU RAMAL DE ESGOTO SANITÁRIO. AF_08/2022	M	567,0	=
14.21	TUBO PVC, SERIE NORMAL, ESGOTO PREDIAL, DN 75 MM, FORNECIDO E INSTALADO EM RAMAL DE DESCARGA OU RAMAL DE ESGOTO SANITÁRIO. AF_08/2022	M	10,35	=
14.22	TUBO PVC, SERIE NORMAL, ESGOTO PREDIAL, DN 100 MM, FORNECIDO E INSTALADO EM RAMAL DE DESCARGA OU RAMAL DE ESGOTO SANITÁRIO. AF_08/2022	M	186,81	=
14.23	TUBO PVC, SERIE NORMAL, ESGOTO PREDIAL, DN 150 MM, FORNECIDO E INSTALADO EM SUBCOLETOR AÉREO DE ESGOTO SANITÁRIO. AF_08/2022	M	33,37	=
14.24	CAIXA SIFONADA DE PVC DN 100X150X50MM COM GRELHA DE AÇO INOX COM FECHO ROTATIVO.	UN	90,0	=
14.25	PROLONGAMENTO DE CAIXA SIFONADA NO(S) DIAMETRO(S):- 100MM X 15CM	UN	90,0	=
14.26	VÁLVULA DE RETENÇÃO DE PVC P/ ESGOTO D=150MM	UN	1,0	=
14.27	CAIXA ENTERRADA HIDRÁULICA RETANGULAR, EM ALVENARIA COM BLOCOS DE CONCRETO, DIMENSÕES INTERNAS: 0,6X0,6X0,6 M PARA REDE DE ESGOTO. AF_12/2020	UN	19,0	=
14.28	CAIXA DE GORDURA SIMPLES (CAPACIDADE: 36 L), RETANGULAR, EM ALVENARIA COM BLOCOS DE CONCRETO, DIMENSÕES INTERNAS = 0,2X0,4 M, ALTURA INTERNA = 0,8 M. AF_12/2020	UN	15,0	=
15	INSTALAÇÕES PLUVIAIS			
15.1	JOELHO 45 GRAUS, PVC, SERIE R, ÁGUA PLUVIAL, DN 75 MM, JUNTA ELÁSTICA, FORNECIDO E INSTALADO EM RAMAL DE ENCAMINHAMENTO. AF_06/2022	UN	3,0	=
15.2	JOELHO 45 GRAUS, PVC, SERIE R, ÁGUA PLUVIAL, DN 100 MM, JUNTA ELÁSTICA, FORNECIDO E INSTALADO EM RAMAL DE ENCAMINHAMENTO. AF_06/2022	UN	75,0	=
15.3	JOELHO 90 GRAUS, PVC, SERIE R, ÁGUA PLUVIAL, DN 75 MM, JUNTA ELÁSTICA, FORNECIDO E INSTALADO EM RAMAL DE ENCAMINHAMENTO. AF_06/2022	UN	9,0	=

RUA MAJOR JOSÉ FERNANDES - CENTRO - Uiraúna / PB
/ departamento.engenharia.una@gmail.com

PREFEITURA MUNICIPAL DE UIRAÚNA
CNPJ: 08.924.078/0001-04

15.4	JOELHO 90 GRAUS, PVC, SERIE R, ÁGUA PLUVIAL, DN 100 MM, JUNTA ELÁSTICA, FORNECIDO E INSTALADO EM RAMAL DE ENCAMINHAMENTO. AF_06/2022	UN	90,0	=
15.5	JUNÇÃO SIMPLES, PVC, SERIE R, ÁGUA PLUVIAL, DN 75 X 75 MM, JUNTA ELÁSTICA, FORNECIDO E INSTALADO EM RAMAL DE ENCAMINHAMENTO. AF_06/2022	UN	3,0	=
15.6	JUNÇÃO SIMPLES, PVC, SERIE R, ÁGUA PLUVIAL, DN 100 X 100 MM, JUNTA ELÁSTICA, FORNECIDO E INSTALADO EM RAMAL DE ENCAMINHAMENTO. AF_06/2022	UN	15,0	=
15.7	LUVA DE CORRER, PVC, SERIE R, ÁGUA PLUVIAL, DN 100 MM, JUNTA ELÁSTICA, FORNECIDO E INSTALADO EM RAMAL DE ENCAMINHAMENTO. AF_06/2022	UN	3,0	=
15.8	LUVA DE CORRER, PVC, SERIE R, ÁGUA PLUVIAL, DN 150 MM, JUNTA ELÁSTICA, FORNECIDO E INSTALADO EM RAMAL DE ENCAMINHAMENTO. AF_06/2022	UN	9,0	=
15.9	LUVA SIMPLES, PVC, SERIE R, ÁGUA PLUVIAL, DN 75 MM, JUNTA ELÁSTICA, FORNECIDO E INSTALADO EM RAMAL DE ENCAMINHAMENTO. AF_06/2022	UN	12,0	=
15.10	LUVA SIMPLES, PVC, SERIE R, ÁGUA PLUVIAL, DN 100 MM, JUNTA ELÁSTICA, FORNECIDO E INSTALADO EM RAMAL DE ENCAMINHAMENTO. AF_06/2022	UN	75,0	=
15.11	TUBO PVC, SÉRIE R, ÁGUA PLUVIAL, DN 75 MM, FORNECIDO E INSTALADO EM CONDUTORES VERTICAIS DE ÁGUAS PLUVIAIS. AF_06/2022	M	26,46	=
15.12	TUBO PVC, SÉRIE R, ÁGUA PLUVIAL, DN 100 MM, FORNECIDO E INSTALADO EM CONDUTORES VERTICAIS DE ÁGUAS PLUVIAIS. AF_06/2022	M	309,66	=
15.13	TUBO PVC, SÉRIE R, ÁGUA PLUVIAL, DN 150 MM, FORNECIDO E INSTALADO EM RAMAL DE ENCAMINHAMENTO. AF_06/2022	M	24,75	=
15.14	Ralo hemisférico em fº fº, tipo abacaxi Ø 75mm	un	6,0	=
15.15	Ralo hemisférico em fº fº, tipo abacaxi Ø 100mm	un	30,0	=
15.16	CAIXA ENTERRADA HIDRÁULICA RETANGULAR, EM ALVENARIA COM BLOCOS DE CONCRETO, DIMENSÕES INTERNAS: 0,4X0,4X0,4 M PARA REDE DE DRENAGEM. AF_12/2020	UN	18,0	=
16	INSTALAÇÕES ELÉTRICAS			
16.1	ELÉTRICO BAIXA TENÇÃO			
16.1.1	ELETRODUTOS E ACESSÓRIOS			
16.1.1.1	ELETRODUTO FLEXÍVEL CORRUGADO, PVC, DN 25 MM (3/4"), PARA CIRCUITOS TERMINAIS, INSTALADO EM FORRO - FORNECIMENTO E INSTALAÇÃO. AF_03/2023	M	2.556,0	=
16.1.1.2	CAIXA RETANGULAR 4" X 2" BAIXA (0,30 M DO PISO), PVC, INSTALADA EM PAREDE - FORNECIMENTO E INSTALAÇÃO. AF_03/2023	UN	330,0	=

RUA MAJOR JOSÉ FERNANDES - CENTRO - Uiraúna / PB
/ departamento.engenharia.una@gmail.com

PREFEITURA MUNICIPAL DE UIRAÚNA
CNPJ: 08.924.078/0001-04

16.1.1.3	CAIXA RETANGULAR 4" X 2" MÉDIA (1,30 M DO PISO), PVC, INSTALADA EM PAREDE - FORNECIMENTO E INSTALAÇÃO. AF_03/2023	UN	210,0	=
16.1.1.4	CAIXA OCTOGONAL 4" X 4", PVC, INSTALADA EM LAJE - FORNECIMENTO E INSTALAÇÃO. AF_03/2023	UN	270,0	=
16.1.2	DISJUNTORES			
16.1.2.1	DISJUNTOR MONOPOLAR TIPO DIN, CORRENTE NOMINAL DE 10A - FORNECIMENTO E INSTALAÇÃO. AF_10/2020	UN	30,0	=
16.1.2.2	DISJUNTOR MONOPOLAR TIPO DIN, CORRENTE NOMINAL DE 16A - FORNECIMENTO E INSTALAÇÃO. AF_10/2020	UN	60,0	=
16.1.2.3	DISJUNTOR MONOPOLAR TIPO DIN, CORRENTE NOMINAL DE 32A - FORNECIMENTO E INSTALAÇÃO. AF_10/2020	UN	30,0	=
16.1.3	TOMADAS E INTERRUPTORES			
16.1.3.1	INTERRUPTOR SIMPLES (1 MÓDULO), 10A/250V, INCLUINDO SUPORTE E PLACA - FORNECIMENTO E INSTALAÇÃO. AF_03/2023	UN	90,0	=
16.1.3.2	INTERRUPTOR SIMPLES (1 MÓDULO) COM 1 TOMADA DE EMBUTIR 2P+T 10 A, INCLUINDO SUPORTE E PLACA - FORNECIMENTO E INSTALAÇÃO. AF_03/2023	UN	30,0	=
16.1.3.3	INTERRUPTOR SIMPLES (2 MÓDULOS), 10A/250V, INCLUINDO SUPORTE E PLACA - FORNECIMENTO E INSTALAÇÃO. AF_03/2023	UN	60,0	=
16.1.3.4	TOMADA BAIXA DE EMBUTIR (1 MÓDULO), 2P+T 10 A, INCLUINDO SUPORTE E PLACA - FORNECIMENTO E INSTALAÇÃO. AF_03/2023	UN	210,0	=
16.1.3.5	TOMADA BAIXA DE EMBUTIR (2 MÓDULOS), 2P+T 10 A, INCLUINDO SUPORTE E PLACA - FORNECIMENTO E INSTALAÇÃO. AF_03/2023	UN	120,0	=
16.1.3.5	TOMADA MÉDIA DE EMBUTIR (1 MÓDULO), 2P+T 10 A, INCLUINDO SUPORTE E PLACA - FORNECIMENTO E INSTALAÇÃO. AF_03/2023	UN	60,0	=
16.1.4	CABOS			
16.1.4.1	CABO DE COBRE FLEXÍVEL ISOLADO, 1,5 MM², ANTI-CHAMA 450/750 V, PARA CIRCUITOS TERMINAIS - FORNECIMENTO E INSTALAÇÃO. AF_03/2023	M	2.761,0	=
16.1.4.2	CABO DE COBRE FLEXÍVEL ISOLADO, 2,5 MM², ANTI-CHAMA 450/750 V, PARA CIRCUITOS TERMINAIS - FORNECIMENTO E INSTALAÇÃO. AF_03/2023	M	6.075,0	=
16.1.5	LUMIÁRIA			
16.1.5.1	LUMINÁRIA TIPO PLAFON CIRCULAR, DE SOBREPOR, COM LED DE 12/13 W - FORNECIMENTO E INSTALAÇÃO. AF_03/2022	UN	270,0	=
16.1.6	QUADRO			

RUA MAJOR JOSÉ FERNANDES - CENTRO - Uiraúna / PB
/ departamento.engenharia.una@gmail.com

PREFEITURA MUNICIPAL DE UIRAÚNA
CNPJ: 08.924.078/0001-04

16.1.6.1	QUADRO DE DISTRIBUIÇÃO DE ENERGIA EM PVC, DE EMBUTIR, SEM BARRAMENTO, PARA 6 DISJUNTORES - FORNECIMENTO E INSTALAÇÃO. AF_10/2020	UN	30,0	=
16.1.7	CAIXAS DE PASSAGEM			
16.1.7.1	CAIXA ENTERRADA ELÉTRICA RETANGULAR, EM CONCRETO PRÉ-MOLDADO, FUNDO COM BRITA, DIMENSÕES INTERNAS: 0,4X0,4X0,4 M. AF_12/2020	UN	17,0	=
16.1.7.2	CAIXA ENTERRADA ELÉTRICA RETANGULAR, EM CONCRETO PRÉ-MOLDADO, FUNDO COM BRITA, DIMENSÕES INTERNAS: 0,6X0,6X0,5 M. AF_12/2020	UN	2,0	=
16.2	ENTRADA			
16.2.1	CABO DE COBRE FLEXÍVEL ISOLADO, 6 MM², ANTI-CHAMA 0,6/1,0 KV, PARA CIRCUITOS TERMINAIS - FORNECIMENTO E INSTALAÇÃO. AF_03/2023	M	2.186,0	=
16.2.2	QUADRO DE MEDIÇÃO GERAL DE ENERGIA COM 16 MEDIDORES - FORNECIMENTO E INSTALAÇÃO. AF_10/2020	UN	2,0	=
16.2.3	ELETRODUTO RÍGIDO ROSCÁVEL, PVC, DN 110 MM (4"), PARA REDE ENTERRADA DE DISTRIBUIÇÃO DE ENERGIA ELÉTRICA - FORNECIMENTO E INSTALAÇÃO. AF_12/2021	M	12,0	=
16.2.4	ELETRODUTO RÍGIDO ROSCÁVEL, PVC, DN 60 MM (2"), PARA REDE ENTERRADA DE DISTRIBUIÇÃO DE ENERGIA ELÉTRICA - FORNECIMENTO E INSTALAÇÃO. AF_12/2021	M	83,0	=
16.2.5	ELETRODUTO RÍGIDO ROSCÁVEL, PVC, DN 32 MM (1"), PARA CIRCUITOS TERMINAIS, INSTALADO EM PAREDE - FORNECIMENTO E INSTALAÇÃO. AF_03/2023	M	262,0	=
17	PISO EXTERNO			
17.1	EXECUÇÃO DE PAVIMENTO EM PEDRAS POLIÉDRICAS, REJUNTAMENTO COM PÓ DE PEDRA. AF_05/2020	m²	403,7	=
18	DIVERSOS			
18.1	Corrimão em tubo de ferro galvanizado 1 1/2", com chumbadores para fixação em alvenaria	m	30,6	=
18.2	Corrimão em tubo ferro galvanizado, barras superiores alt=0,92m e 0,70m e barras inferiores h=0,23m e 0,10m, curvas de aço carbono, inclusive as verticais de apoio com diam= 1.1/2"	m	18,3	=
18.3	Fita antiderrapante safety-walk "3m" l=5cm ou similar	m	57,6	=

Total sem BDI

Total do BDI

Total Geral

1.900.108,43

426.683,34

2.326.791,77

RUA MAJOR JOSÉ FERNANDES - CENTRO - Uiraúna / PB
/ departamento.engenharia.una@gmail.com

PREFEITURA MUNICIPAL DE UIRAÚNA
CNPJ: 08.924.078/0001-04

RUA MAJOR JOSÉ FERNANDES - CENTRO - Uiraúna / PB
/ departamento.engenharia.una@gmail.com



Anotação de Responsabilidade Técnica - ART
Lei nº 6.496, de 7 de dezembro de 1977

CREA-PB

ART OBRA / SERVIÇO
Nº PB20230567023

Conselho Regional de Engenharia e Agronomia da Paraíba

INICIAL

1. Responsável Técnico

ROMENIA AQUINO DE FREITAS

Título profissional: **ENGENHEIRA CIVIL**

RNP: **1607692856**

Registro: **1607692856PB**

Empresa contratada: **ENGENHARIA JASPE LTDA - ME**

Registro : **0003477835-PB**

2. Dados do Contrato

Contratante: **PREFEITURA MUNICIPAL DE UIRAÚNA**

CPF/CNPJ: **08.924.078/0001-04**

RUA MAJOR JOSÉ FERNANDES

Nº: **146**

Complemento:

Bairro: **CENTRO**

Cidade: **UIRAÚNA**

UF: **PB**

CEP: **58915000**

Contrato: **Não especificado**

Celebrado em: **01/10/2023**

Valor: **R\$ 7.000,00**

Tipo de contratante: **Pessoa Jurídica de Direito Público**

Ação Institucional: **Órgão Público**

3. Dados da Obra/Serviço

RUA FRANCISCO FERNANDES NOGUEIRA

Nº: **S/N**

Complemento: **CONDOMÍNIO HABITACIONAL PEDRO VIEIRA**

Bairro: **CENTRO**

Cidade: **UIRAÚNA**

UF: **PB**

CEP: **58915000**

Data de Início: **06/10/2023**

Previsão de término: **12/12/2023**

Coordenadas Geográficas: **0, 0**

Finalidade: **SEM DEFINIÇÃO**

Código: **Não Especificado**

Proprietário: **PREFEITURA MUNICIPAL DE UIRAÚNA**

CPF/CNPJ: **08.924.078/0001-04**

4. Atividade Técnica

	Quantidade	Unidade
15 - Elaboração em BIM		
82 - Projeto de Instalações > CONSTRUÇÃO CIVIL > INSTALAÇÕES HIDROSSANITÁRIAS > #TOS_1.4.1 - DE SISTEMA DE ÁGUA POTÁVEL	1.456,87	m2
82 - Projeto de Instalações > CONSTRUÇÃO CIVIL > INSTALAÇÕES HIDROSSANITÁRIAS > #TOS_1.4.2 - DE SISTEMA DE REDES DE ÁGUAS PLUVIAIS	1.456,87	m2
82 - Projeto de Instalações > CONSTRUÇÃO CIVIL > INSTALAÇÕES HIDROSSANITÁRIAS > #TOS_1.4.3 - DE INSTALAÇÃO DE SISTEMA DE ESGOTO SANITÁRIO	1.456,87	m2
82 - Projeto de Instalações > CONSTRUÇÃO CIVIL > INSTALAÇÕES HIDROSSANITÁRIAS > #TOS_1.4.2 - DE SISTEMA DE REDES DE ÁGUAS PLUVIAIS	1.456,87	m2
14 - Elaboração		
80 - Projeto > ESTRUTURAS > ALVENARIA ESTRUTURAL > #TOS_2.10.1 - DE ALVENARIA ESTRUTURAL	1.456,87	m2
35 - Elaboração de orçamento > CONSTRUÇÃO CIVIL > EDIFICAÇÕES > DE EDIFICAÇÃO > #TOS_1.1.1.4 - EM MATERIAIS MISTOS	1.456,87	m2

Após a conclusão das atividades técnicas o profissional deve proceder a baixa desta ART

5. Observações

Elaboração de projetos complementares e orçamento para a construção do Conjunto Habitacional Pedro Vieira, na cidade de Uirauna - PB.

6. Declarações

- Declaro que estou cumprindo as regras de acessibilidade previstas nas normas técnicas da ABNT, na legislação específica e no decreto n. 5296/2004.

- Cláusula Compromissória: Qualquer conflito ou litígio originado do presente contrato, bem como sua interpretação ou execução, será resolvido por arbitragem, de acordo com a Lei no. 9.307, de 23 de setembro de 1996, por meio do Centro de Mediação e Arbitragem - CMA vinculado ao Crea-PB, nos termos do respectivo regulamento de arbitragem que, expressamente, as partes declaram concordar.

7. Entidade de Classe

NENHUMA - NAO OPTANTE

A autenticidade desta ART pode ser verificada em: <http://crea-pb.sitac.com.br/publico/>, com a chave: c9zDC

Impresso em: 22/12/2023 às 09:09:12 por: , ip: 177.37.173.243

sic.creapb.org.br

creapb@creapb.org.br



CREA-PB





**Anotação de Responsabilidade Técnica - ART
Lei nº 6.496, de 7 de dezembro de 1977**

CREA-PB

**ART OBRA / SERVIÇO
Nº PB20230567023**

Conselho Regional de Engenharia e Agronomia da Paraíba

INICIAL

ROMENIA AQUINO DE FREITAS:05781743405
Assinado de forma digital por ROMENIA AQUINO DE FREITAS:05781743405
Dados: 2023.12.22 09:54:04 -03'00'

8. Assinaturas

Declaro serem verdadeiras as informações acima

ROMENIA AQUINO DE FREITAS - CPF: 057.817.434-05

_____, _____ de _____ de _____
Local data

PREFEITURA MUNICIPAL DE UIRAÚNA - CNPJ: 08.924.078/0001-04

9. Informações

* A ART é válida somente quando quitada, mediante apresentação do comprovante do pagamento ou conferência no site do Crea.

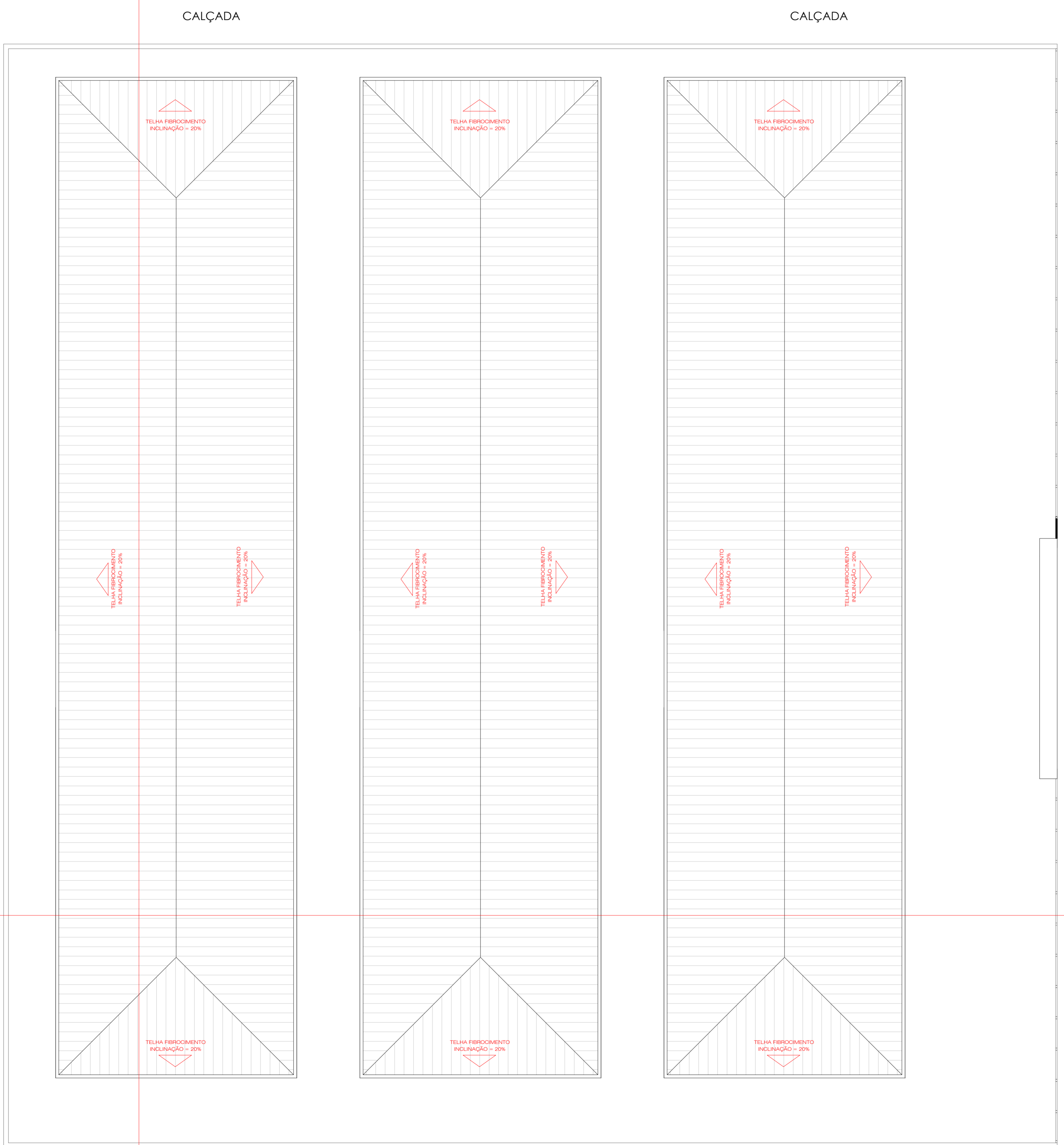
10. Valor

Valor da ART: **R\$ 96,62** Registrada em: **09/10/2023** Valor pago: **R\$ 96,62** Nosso Número: **4141692**

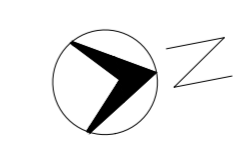

A autenticidade desta ART pode ser verificada em: <http://crea-pb.sitac.com.br/publico/>, com a chave: c9zDC
Impresso em: 22/12/2023 às 09:09:12 por: , ip: 177.37.173.243



RUA PROJETADA 21



RUA FRANCISCO FERNANDES PEREIRA



2	ESC	PROJETO ARQUITETÔNICO
01	SEM	OVERLAY

OBSERVAÇÕES:



PROJETO EXECUTIVO
PROJETO ARQUITETÔNICO CONJUNTO HABITACIONAL PEDRO VIEIRA

PROJETO	PROJETO ARQUITETÔNICO	CONTRATO	Nº XXXX
ENDEREÇO	R. FRANCISCO FERNANDES NOUGUEIRA, UIRAÚNA - PB	DATA	MARÇO - 2023
RESP. TÉCNICO:	ROMÊNIA AQUINO DE FREITAS	REVISÃO	00
PROPRIETÁRIO:	PREFEITURA MUNICIPAL DE UIRAÚNA	ARQUIVO	CHPV - 2023 - ARG - 01



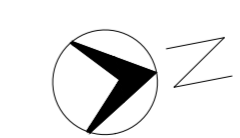
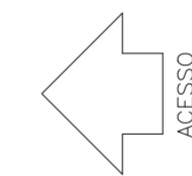
PLANTA DE COBERTA E OVERLAY	
PRANCHA:	01/04
ESCALA:	INDICADA

1	ESC	PROJETO ARQUITETÔNICO
01	1/75	PLANTA DE COBERTA

RUA PROJETADA 21



RUA FRANCISCO FERNANDES PEREIRA



OBSERVAÇÕES:



PROJETO EXECUTIVO
PROJETO ARQUITETÔNICO CONJUNTO HABITACIONAL PEDRO VIEIRA

PROJETO	PROJETO ARQUITETÔNICO	CONTRATO	Nº XXXX
ENDEREÇO	R. FRANCISCO FERNANDES NOUGUEIRA, UIRAÚNA - PB	DATA	MARÇO - 2023
RESP. TÉCNICO:	ROMÊNIA AQUINO DE FREITAS	REVISÃO	00
PROPRIETÁRIO:	PREFEITURA MUNICIPAL DE UIRAÚNA	ARQUIVO	CHPV - 2023 - ARG - 02
		CREA:	160769285-6

PLANTA BAIXA - TÉRREO	
PRANCHA:	ESCALA:
02/04	INDICADA

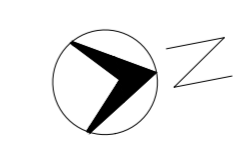


1	ESC	PROJETO ARQUITETÔNICO
02	1/75	PLANTA BAIXA - TÉRREO

RUA PROJETADA 21



RUA FRANCISCO FERNANDES PEREIRA



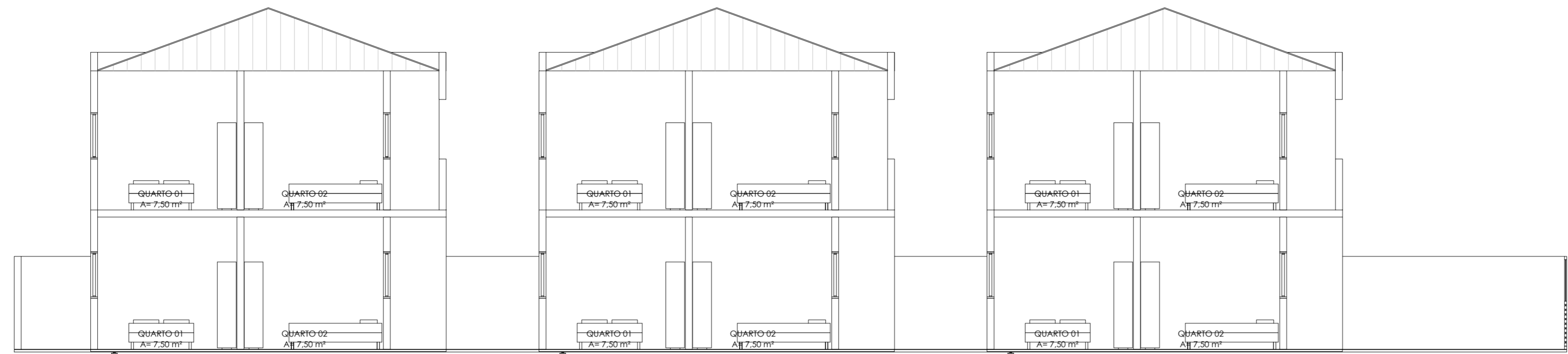
OBSERVAÇÕES:



PROJETO EXECUTIVO
 PROJETO ARQUITETÔNICO CONJUNTO HABITACIONAL PEDRO VIEIRA

PROJETO	PROJETO ARQUITETÔNICO	CONTRATO	Nº XXXX
ENDEREÇO	R. FRANCISCO FERNANDES NOUGUEIRA, UIRAÚNA - PB	DATA	MARÇO - 2023
RESP. TÉCNICO:	ROMÊNIA AQUINO DE FREITAS	REVISÃO	00
PROPRIETÁRIO:	PREFEITURA MUNICIPAL DE UIRAÚNA	ARQUIVO	CHPV - 2023 - ARG - 03
PRANCHA:	03/04	ESCALA	INDICADA

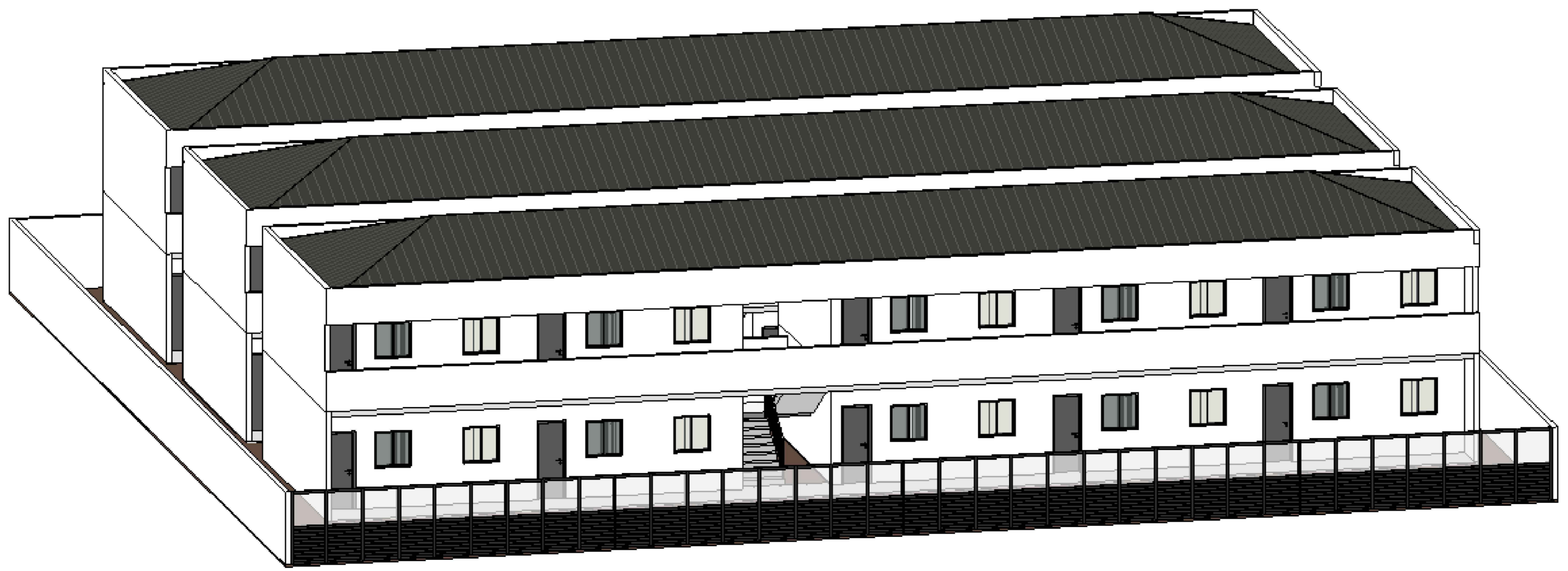




1 ESC PROJETO ARQUITETÔNICO
04 1/75 CORTE AA



2 ESC PROJETO ARQUITETÔNICO
04 1/75 CORTE BB



3 ESC PROJETO ARQUITETÔNICO
04 SEM PERSPECTIVA

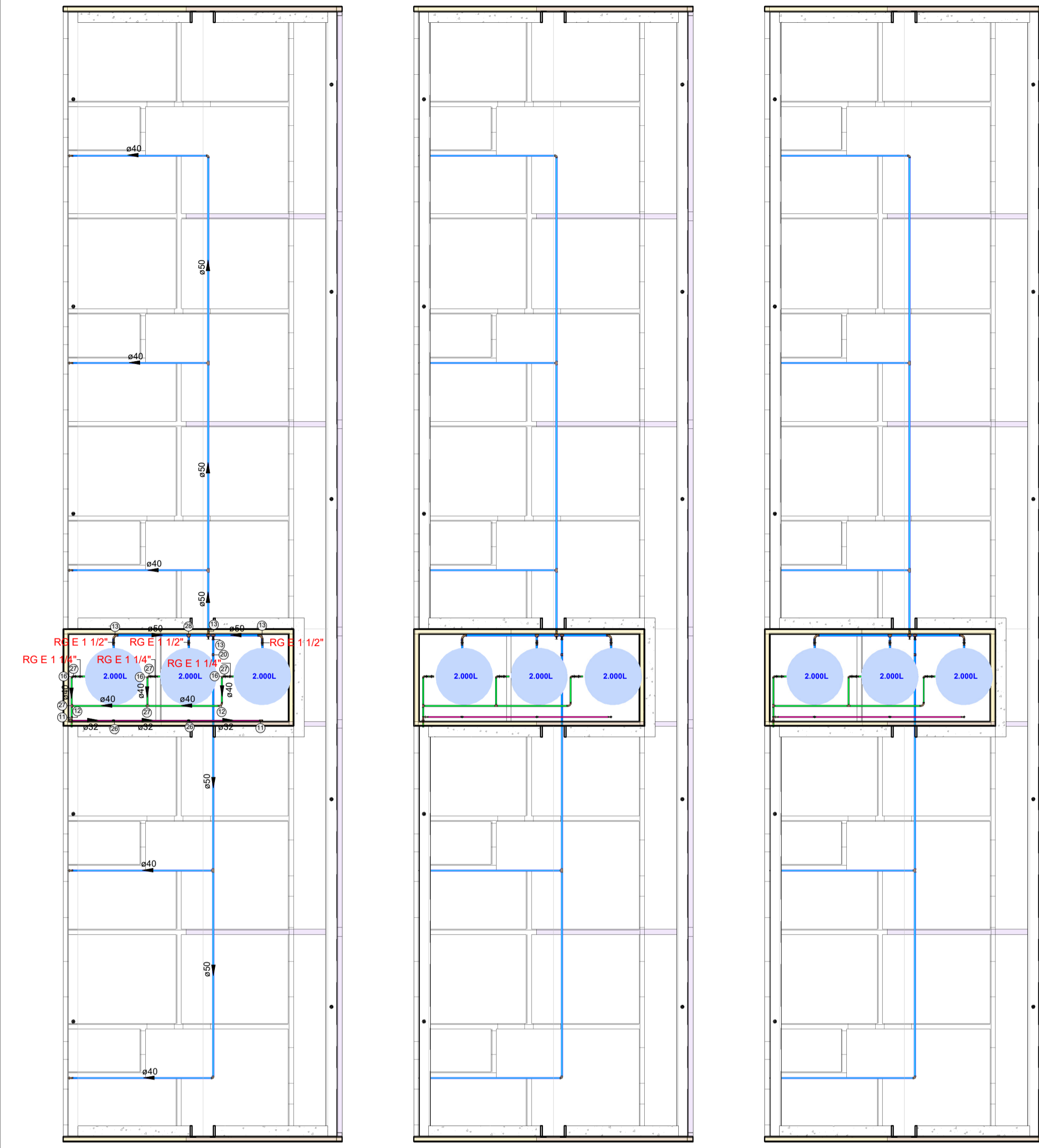
OBSERVAÇÕES:



PROJETO EXECUTIVO
PROJETO ARQUITETÔNICO CONJUNTO HABITACIONAL PEDRO VIEIRA

PROJETO	CONTRATO	Nº XXXX
ENDEREÇO	DATA	MARÇO - 2023
R. FRANCISCO FERNANDES NOUGUEIRA, UIRAÚNA - PB	REVISÃO	00
RESP. TÉCNICO:	ARQUIVO	CHPV - 2023 - ARG - 04
ROMÊNIA AQUINO DE FREITAS	CREA:	160769285-6
PROPRIETÁRIO:	PREFEITURA MUNICIPAL DE UIRAÚNA	
CORTES E PERSPECTIVA		
PRANCHA:	ESCALA	INDICADA
04/04		

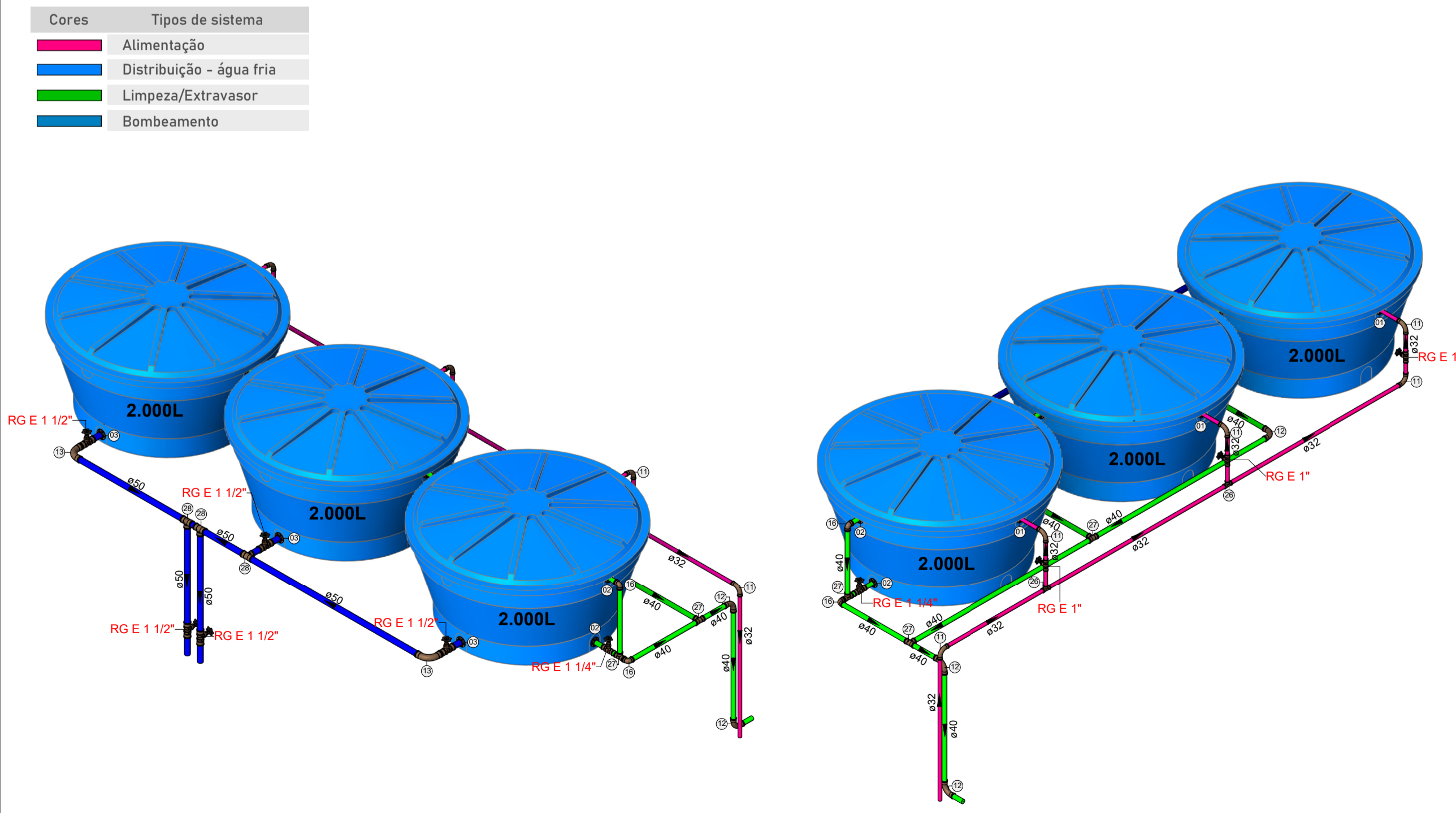




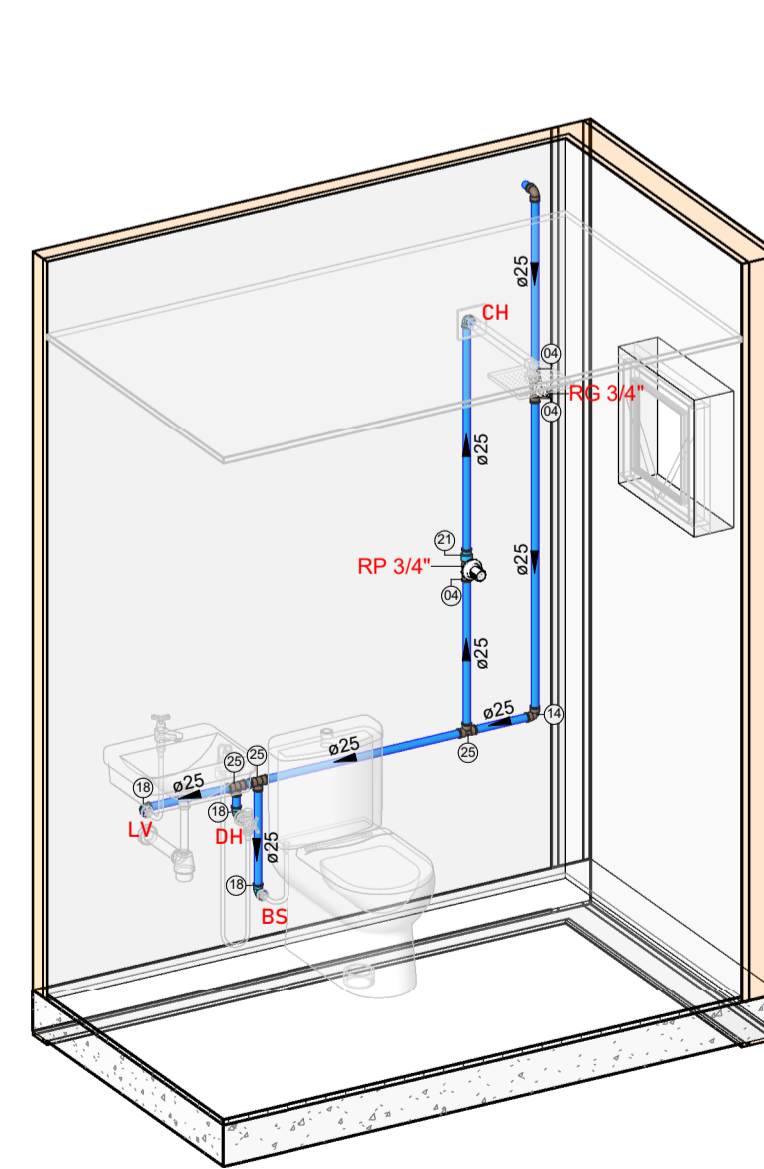
1 01 ESC PROJETO DE INSTALAÇÕES HIDRÁULICAS
1/100 PLANTA DE COBERTA



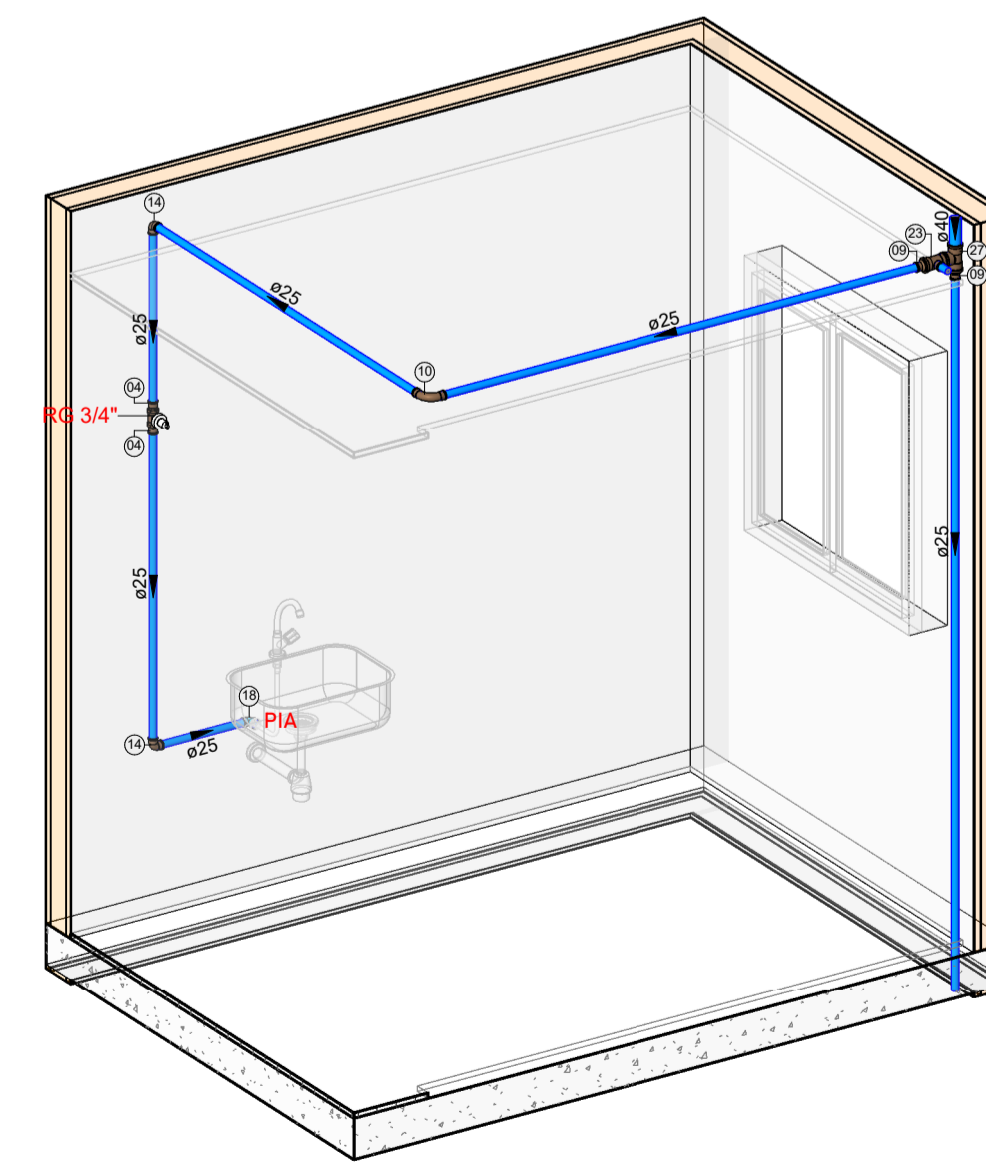
2 01 ESC PROJETO DE INSTALAÇÕES HIDRÁULICAS
1/100 PLANTA BAIXA - PAV. SUPERIOR



3 01 ESC PROJETO DE INSTALAÇÕES HIDRÁULICAS
1/30 ISOMÉTRICO - RESERVATÓRIO SUPERIOR



ISOMÉTRICO 01



ISOMÉTRICO 02

4 01 ESC PROJETO DE INSTALAÇÕES HIDRÁULICAS
1/25 ISOMÉTRICOS

Símbolos	Conteúdo
	Tubulações verticais - O Apóstrofo (') após a numeração da coluna representa desvio (Ex.: AF1' = houve um desvio na coluna AF1); - Quando houver ▲ no nome da coluna, significa que ocorreu uma subida em relação a direção do fluxo. Quando houver ▼, significa que ocorreu um descida.
AFn	Coluna de água fria (n = número da coluna)
ALn	Coluna de alimentação (n = número da coluna)
DTn	Coluna de distribuição (n = número da coluna)
LIMP/EXT	Coluna de limpeza e extravasador
	DN, sentido do escoamento e material do tubo
	Código de acessórios de tubo x = tipo de sistema n = número

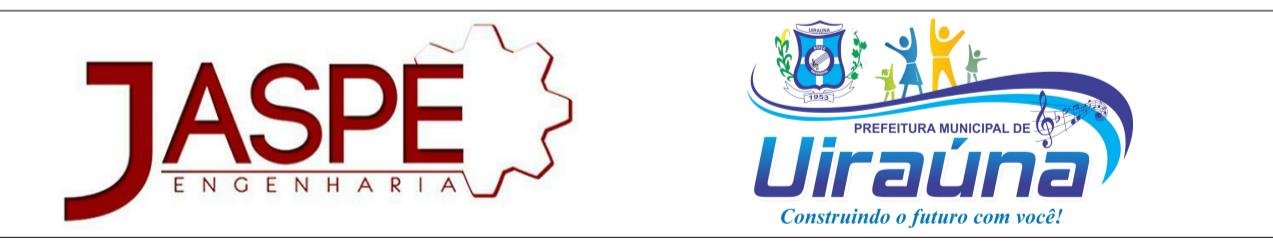
LEGENDA (HIDRÁULICA - CONEXÕES)	
Código	Descrição
01	Adaptador Soldável com Anel para Caixa d'Água 32mm, PVC Marrom, FortLev
02	Adaptador Soldável com Anel para Caixa d'Água 40mm, PVC Marrom, FortLev
03	Adaptador Soldável com Anel para Caixa d'Água 50mm, PVC Marrom, FortLev
04	Adaptador Soldável Curto com Bolsa e Rosca para Registro 25 x 3/4", PVC Marrom, Água Fria - TIGRE
05	Adaptador Soldável Curto com Bolsa e Rosca para Registro 32 x 1", PVC Marrom, Água Fria - TIGRE
06	Adaptador Soldável Curto com Bolsa e Rosca para Registro 40 x 1.1/4", PVC Marrom, Água Fria - TIGRE
07	Adaptador Soldável Curto com Bolsa e Rosca para Registro 50 x 1.1/2", PVC Marrom, Água Fria - TIGRE
08	Bucha de Redução Soldável Curta 250x40mm, PVC Marrom, Água Fria - TIGRE
09	Bucha de Redução Soldável Longa 40x25mm, PVC Marrom, Água Fria - TIGRE
10	Curva 90° Soldável 25mm, PVC Marrom, Água Fria - TIGRE
11	Curva 90° Soldável 32mm, PVC Marrom, Água Fria - TIGRE
12	Curva 90° Soldável 40mm, PVC Marrom, Água Fria - TIGRE
13	Curva 90° Soldável 50mm, PVC Marrom, Água Fria - TIGRE
14	Joelho 90° Soldável 25mm, PVC Marrom, Água Fria - TIGRE
16	Joelho 90° Soldável 40mm, PVC Marrom, Água Fria - TIGRE
17	Joelho 90° Soldável 50mm, PVC Marrom, Água Fria - TIGRE
18	Joelho 90° Soldável com Bucha de Latão 25 x 3/4", PVC Marrom, Água Fria - TIGRE
19	Luva Soldável 32mm, PVC Marrom, Água Fria - TIGRE
20	Luva Soldável 50mm, PVC Marrom, Água Fria - TIGRE
21	Luva Soldável e com Bucha de Latão 25 x 3/4", PVC Marrom, Água Fria - TIGRE
22	Luva Soldável e com Bucha de Latão 32 x 1", PVC Marrom, Água Fria - TIGRE
23	Tê de Redução Soldável 40x25mm, PVC Marrom, Água Fria - TIGRE
24	Tê de Redução Soldável 50x40mm, PVC Marrom, Água Fria - TIGRE
25	Tê Soldável 25mm, PVC Marrom, Água Fria - TIGRE
26	Tê Soldável 32mm, PVC Marrom, Água Fria - TIGRE
27	Tê Soldável 40mm, PVC Marrom, Água Fria - TIGRE
28	Tê Soldável 50mm, PVC Marrom, Água Fria - TIGRE

LEGENDA (HIDRÁULICA - REGISTROS E VÁLVULAS)		
Código	Descrição	Diâmetro
HD	Hidrômetro - Designação B - Qn = 2,5 m³/h	32,00 mmø-32,00 mmø
HD	Hidrômetro - Designação D - Qn = 5 m³/h	32,00 mmø-32,00 mmø
RG 1"	Registro de gaveta 1"	32,00 mmø-32,00 mmø
RG 3/4"	Registro de gaveta 3/4"	25,00 mmø-25,00 mmø
RG E 1 1/2"	Registro de gaveta Europa 1 1/2" - DocolBásicos	50,00 mmø-50,00 mmø
RG E 1 1/4"	Registro de gaveta Europa 1 1/4" - DocolBásicos	40,00 mmø-40,00 mmø
RG E 1"	Registro de gaveta Europa 1" - DocolBásicos	32,00 mmø-32,00 mmø

NORMAS:
 - NBR 5424: SISTEMAS PREDIAIS DE ÁGUA FRIA E ÁGUA QUENTE - PROJETO, EXECUÇÃO, OPERAÇÃO E MANUTENÇÃO.
 - NBR 5448:1977 - TUBO DE PVC RÍGIDO PARA INSTALAÇÕES PREDIAIS DE ÁGUA FRIA - ESPECIFICAÇÃO.

NOTAS GERAIS
 1- A LIGAÇÃO DO RAMAL PREDIAL (ESGOTO E ÁGUA FRIA) DEVE SER FEITA EXCLUSIVAMENTE PELA CONCESSIONÁRIA DE ABASTECIMENTO DE ÁGUA E ESGOTAMENTO SANITÁRIO.

OBSERVAÇÕES:



PROJETO EXECUTIVO
CONJUNTO HABITACIONAL PEDRO VIEIRA

PROJETO: INSTALAÇÕES HIDRÁULICAS	CONTRATO:
ENDEREÇO: R. FRANCISCO FERNANDES NOUGUEIRA, UIRAÚNA - PB	DATA: OUTUBRO/2023
RESP. TÉCNICO: ROMÊNIA AQUINO DE FREITAS	REVISÃO: 00
PROPRIETÁRIO: PREFEITURA MUNICIPAL DE UIRAÚNA	ARQUIVO: PMU - 2023 - APP - HID 01

PLANTA DE COBERTA
 PLANTA BAIXA - PAV. SUPERIOR

PRANCHA: HID- 01/02 ESCALA: INDICADA

Símbolos	Conteúdo
	Tubulações verticais - O Apóstrofo (') após a numeração da coluna representa desvio (Ex: AF1' = houve um desvio na coluna AF1); - Quando houver ▲ no nome da coluna, significa que ocorreu uma subida em relação a direção do fluxo. Quando houver ▼, significa que ocorreu um descida.
AFn	Coluna de água fria (n = número da coluna)
ALn	Coluna de alimentação (n = número da coluna)
DTn	Coluna de distribuição (n = número da coluna)
LIMP/EXT	Coluna de limpeza e extravasor
DN	DN, sentido do escoamento e material do tubo
Xn	Código de acessórios de tubo x = tipo de sistema n = número

Cores	Tipos de sistema	Altura dos pontos hidráulicos		
		Código	Descrição	Altura dos pontos
█	Alimentação	LV	Lavatório	0,60m
█	Distribuição - água fria	BS	Basia Sanitária	0,20m
█	Limpeza/Extravasor	DHU	Ducha higiênica	0,50m
█	Bombeamento	RG	Registro de gaveta	1,80m
		PIA	Pia de cozinha - bancada	0,60m
		TO	Tanque de lavar roupa	1,20m
		MIC	Mictório	1,15m

Observação: A altura dos pontos estão relacionadas ao piso acabado.

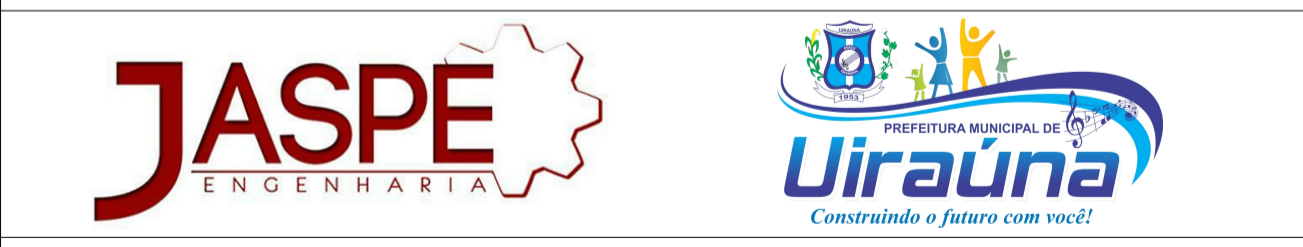
LEGENDA (HIDRÁULICA - CONEXÕES)

Código	Descrição
01	Adaptador Soldável com Anel para Caixa d'Água 32mm, PVC Marrom, FortLev
02	Adaptador Soldável com Anel para Caixa d'Água 40mm, PVC Marrom, FortLev
03	Adaptador Soldável com Anel para Caixa d'Água 50mm, PVC Marrom, FortLev
04	Adaptador Soldável Curto com Bolsa e Rosca para Registro 25 x 3/4", PVC Marrom, Água Fria - TIGRE
05	Adaptador Soldável Curto com Bolsa e Rosca para Registro 32 x 1", PVC Marrom, Água Fria - TIGRE
06	Adaptador Soldável Curto com Bolsa e Rosca para Registro 40 x 1.1/4", PVC Marrom, Água Fria - TIGRE
07	Adaptador Soldável Curto com Bolsa e Rosca para Registro 50 x 1.1/2", PVC Marrom, Água Fria - TIGRE
08	Bucha de Redução Soldável Curta 25x40mm, PVC Marrom, Água Fria - TIGRE
09	Bucha de Redução Soldável Longa 40x25mm, PVC Marrom, Água Fria - TIGRE
10	Curva 90° Soldável 25mm, PVC Marrom, Água Fria - TIGRE
11	Curva 90° Soldável 32mm, PVC Marrom, Água Fria - TIGRE
12	Curva 90° Soldável 40mm, PVC Marrom, Água Fria - TIGRE
13	Curva 90° Soldável 50mm, PVC Marrom, Água Fria - TIGRE
14	Joelho 90° Soldável 25mm, PVC Marrom, Água Fria - TIGRE
16	Joelho 90° Soldável 40mm, PVC Marrom, Água Fria - TIGRE
17	Joelho 90° Soldável 50mm, PVC Marrom, Água Fria - TIGRE
18	Joelho 90° Soldável com Bucha de Latão 25 x 3/4", PVC Marrom, Água Fria - TIGRE
19	Luva Soldável 32mm, PVC Marrom, Água Fria - TIGRE
20	Luva Soldável 50mm, PVC Marrom, Água Fria - TIGRE
21	Luva Soldável e com Bucha de Latão 25 x 3/4", PVC Marrom, Água Fria - TIGRE
22	Luva Soldável e com Bucha de Latão 32 x 1", PVC Marrom, Água Fria - TIGRE
23	Tê de Redução Soldável 40x25mm, PVC Marrom, Água Fria - TIGRE
24	Tê de Redução Soldável 50x40mm, PVC Marrom, Água Fria - TIGRE
25	Tê Soldável 25mm, PVC Marrom, Água Fria - TIGRE
26	Tê Soldável 32mm, PVC Marrom, Água Fria - TIGRE
27	Tê Soldável 40mm, PVC Marrom, Água Fria - TIGRE
28	Tê Soldável 50mm, PVC Marrom, Água Fria - TIGRE

LEGENDA (HIDRÁULICA - REGISTROS E VÁLVULAS)

Código	Descrição	Diâmetro
HD	Hidrômetro - Designação B - Qn = 2,5 m³/h	32,00 mmø-32,00 mmø
HD	Hidrômetro - Designação D - Qn = 5 m³/h	32,00 mmø-32,00 mmø
RG 1"	Registro de gaveta 1"	32,00 mmø-32,00 mmø
RG 3/4"	Registro de gaveta 3/4"	25,00 mmø-25,00 mmø
RG E 1 1/2"	Registro de gaveta Europa 1 1/2" - DoccoBásicos	50,00 mmø-50,00 mmø
RG E 1 1/4"	Registro de gaveta Europa 1 1/4" - DoccoBásicos	40,00 mmø-40,00 mmø
RG E 1"	Registro de gaveta Europa 1" - DoccoBásicos	32,00 mmø-32,00 mmø

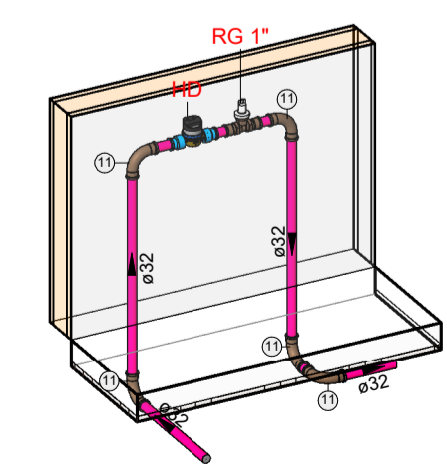
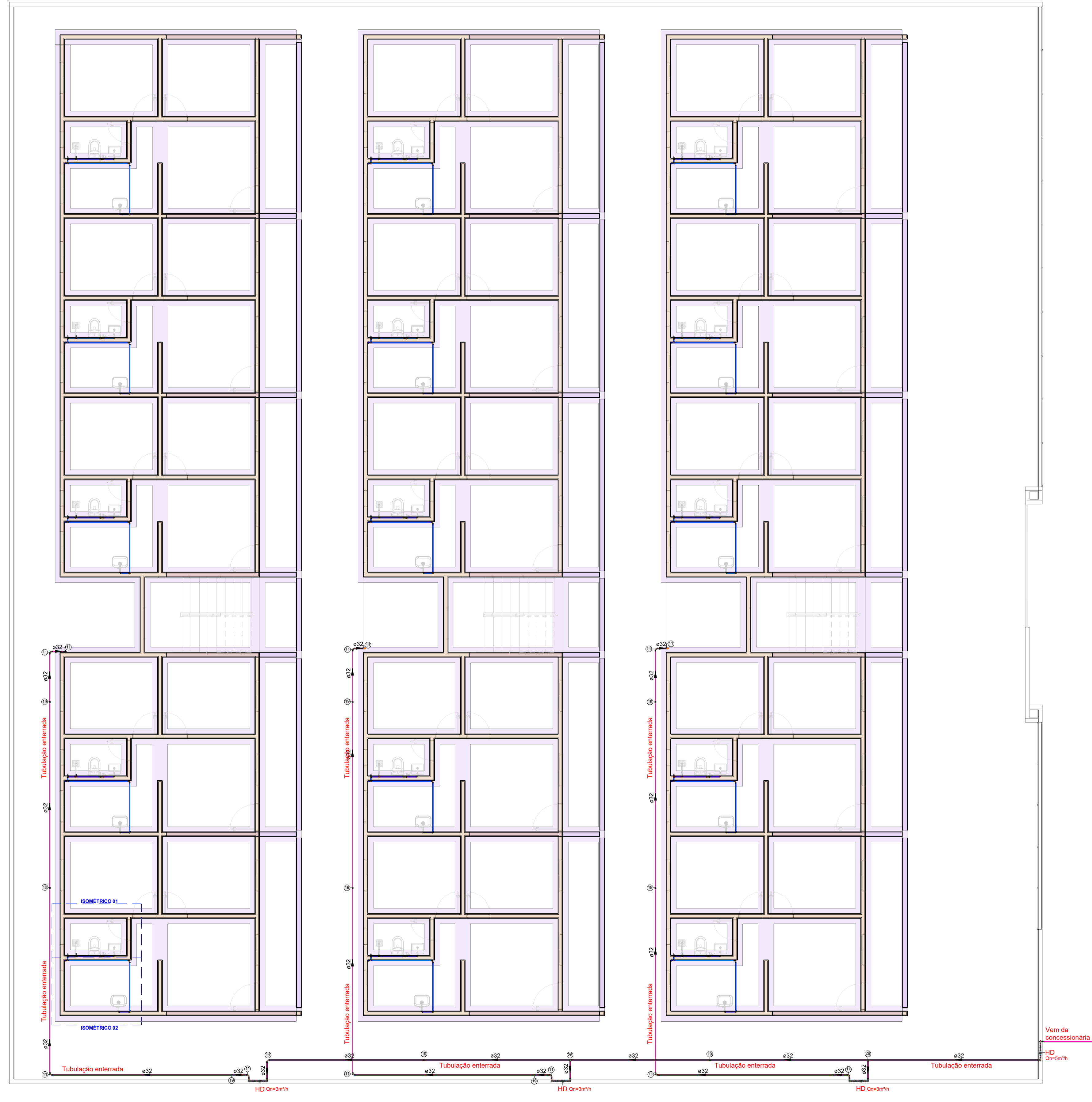
OBSERVAÇÕES:

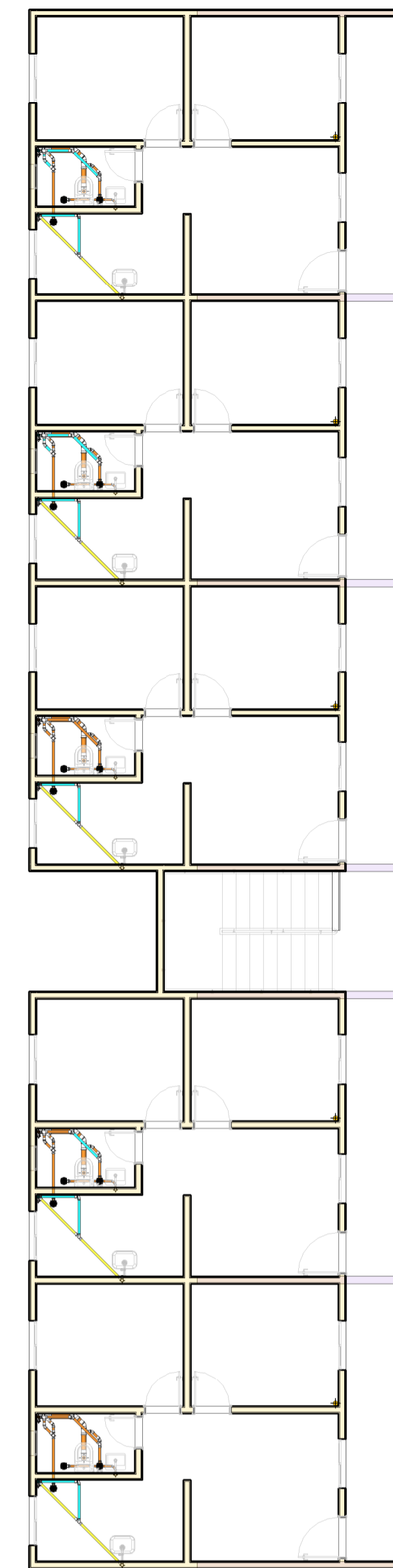
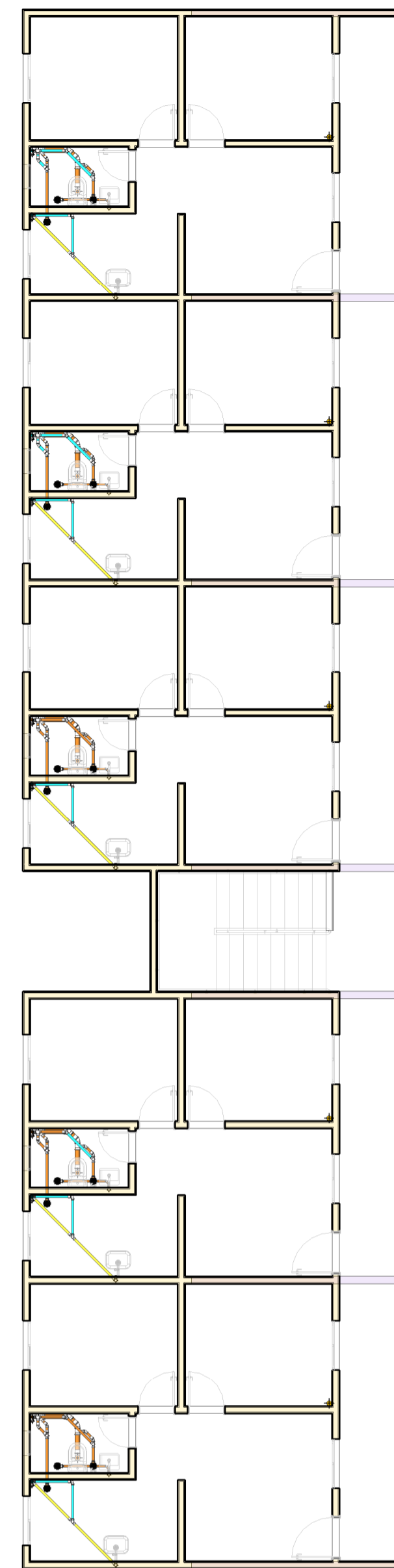
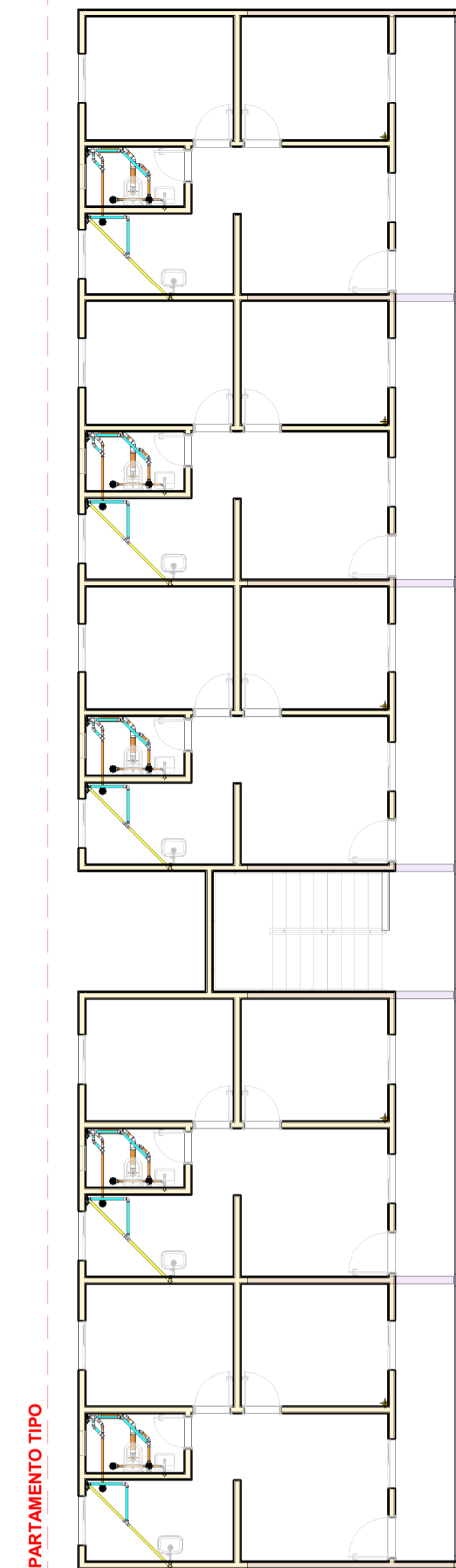
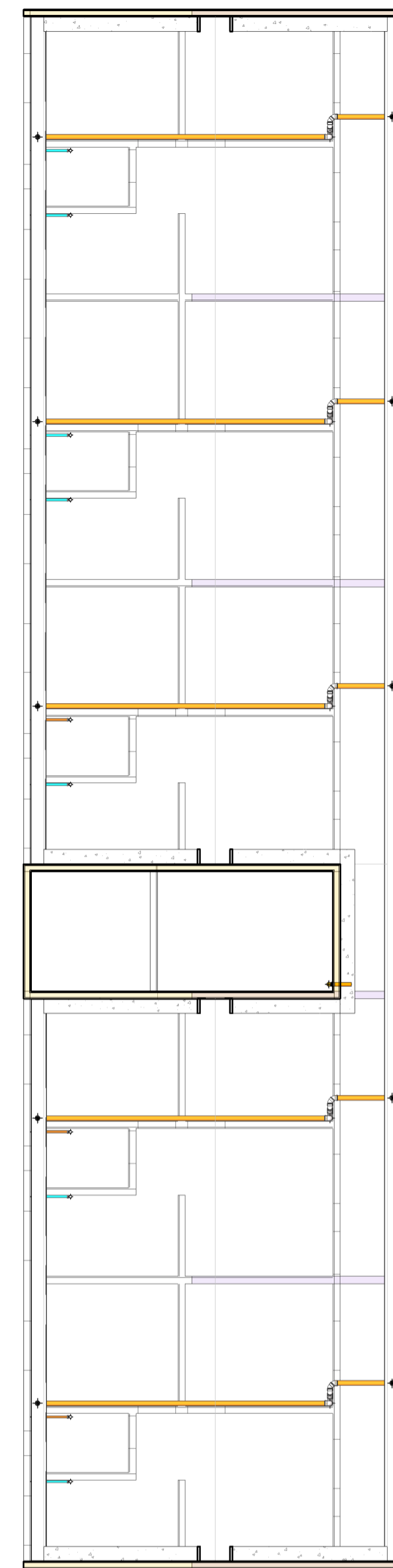
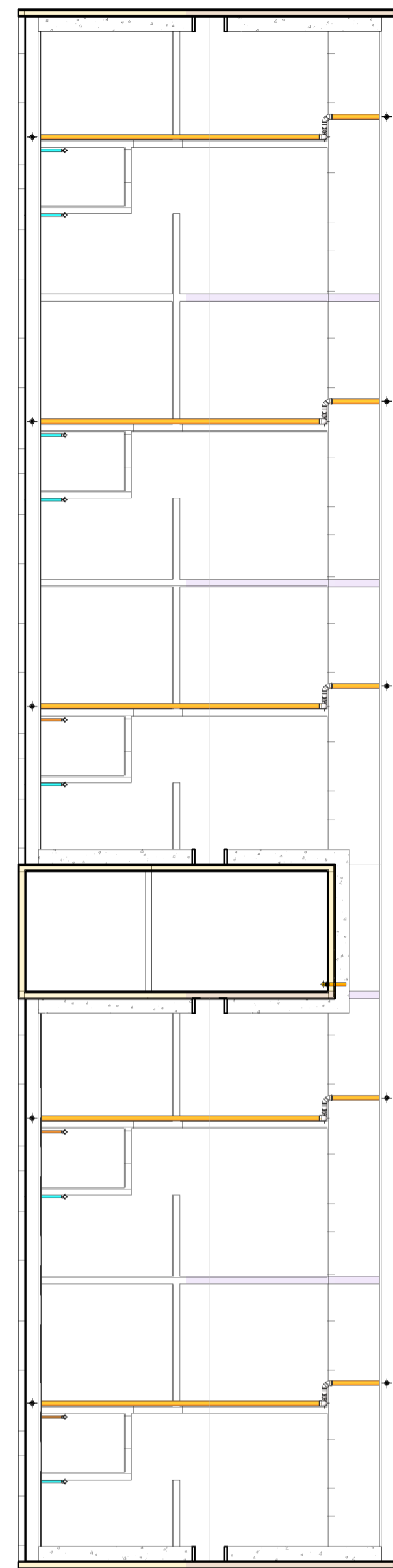
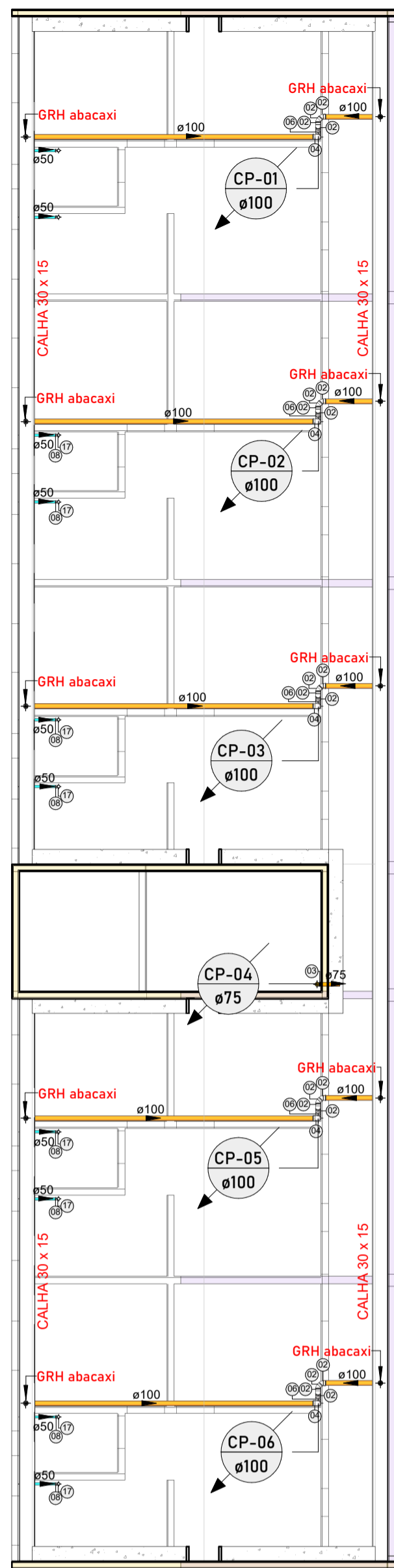


PROJETO EXECUTIVO CONJUNTO HABITACIONAL PEDRO VIEIRA

PROJETO:	INSTALAÇÕES HIDRÁULICAS	CONTRATO:	-
ENDEREÇO:	R. FRANCISCO FERNANDES NOUGUEIRA, UIRAÚNA - PB	DATA:	OUTUBRO/2023
RESP. TÉCNICO:	ROMÊNIA AQUINO DE FREITAS	REVISÃO:	00
PROPRIETÁRIO:	PREFEITURA MUNICIPAL DE UIRAÚNA	ARQUIVO:	PMU - 2023 - APP - HID 01

PLANTA BAIXA - TÉRREO	PRANCHA:	HID- 02/02	ESCALA:	INDICADA
-----------------------	----------	------------	---------	----------





SÍMBOLOS	CONTEÚDO
	TUBULAÇÕES VERTICAIS - O APOSTROFO (') APÓS A NUMERAÇÃO DA COLUNA REPRESENTA DESVIO (EX.: APT' - HOVEU UM DESVIO NA COLUNA APT); - QUANDO HOUEVER Δ NO NOME DA COLUNA, SIGNIFICA QUE OCORREU UMA SUBIDA EM RELAÇÃO A DIREÇÃO DO FLUXO. QUANDO HOUEVER ∇, SIGNIFICA QUE OCORREU UMA DESCIDA.
CVn	COLUNA DE VENTILAÇÃO (N = NÚMERO DA COLUNA)
CPn	COLUNA DE ÁGUAS PLUVIAIS (N = NÚMERO DA COLUNA)
eDN Material	DN, SENTIDO DO ESCOAMENTO E MATERIAL DO TUBO
(X)n	CÓDIGO DE ACESSÓRIOS DE TUBO X = TIPO DE SISTEMA N = NÚMERO

LEGENDA (SANITÁRIA)

Código	Descrição
01	Anel de vedação para Vaso Sanitário
02	Bucha de Redução Longa 50x40mm, Esgoto Série Normal - TIGRE
03	Curva 90º Curta 100mm, Esgoto Série Normal - TIGRE
04	Joelho 45º 40mm, Esgoto Série Normal - TIGRE
05	Joelho 45º 50mm, Esgoto Série Normal - TIGRE
06	Joelho 45º 100mm, Esgoto Série Normal - TIGRE
07	Joelho 90º 40mm, Esgoto Série Normal - TIGRE
08	Joelho 90º 50mm, Esgoto Série Normal - TIGRE
09	Joelho 90º 100mm, Esgoto Série Normal - TIGRE
10	Joelho 90º com Anel 40mm, Esgoto Série Normal - TIGRE
11	Junção Simples 50 x 50mm, Esgoto Série Normal - TIGRE
12	Junção Simples 100 x 100mm, Esgoto Série Normal - TIGRE
13	Luva de Correr 100mm, Esgoto Série Normal - TIGRE
14	Luva de Correr 150mm, Esgoto Série Normal - TIGRE
15	Luva Simples 50mm, Esgoto Série Normal - TIGRE
16	Luva Simples 100mm, Esgoto Série Normal - TIGRE
17	Terminal de Ventilação 50mm, Esgoto Série Normal - TIGRE
18	Tê 50 x 50mm, Esgoto Série Normal - TIGRE
19	Tê 100 x 50mm, Esgoto Série Normal - TIGRE

LEGENDA (PLUVIAL)

Código	Descrição
01	Joelho 45º 75mm, Esgoto Série Normal - TIGRE
02	Joelho 45º 100mm, Esgoto Série Normal - TIGRE
03	Joelho 90º 75mm, Esgoto Série Normal - TIGRE
04	Joelho 90º 100mm, Esgoto Série Normal - TIGRE
05	Junção Simples 75 x 75mm, Esgoto Série Normal - TIGRE
06	Junção Simples 100 x 100mm, Esgoto Série Normal - TIGRE
07	Luva de Correr 100mm, Esgoto Série Normal - TIGRE
08	Luva de Correr 150mm, Esgoto Série Normal - TIGRE
09	Luva Simples 75mm, Esgoto Série Normal - TIGRE
10	Luva Simples 100mm, Esgoto Série Normal - TIGRE

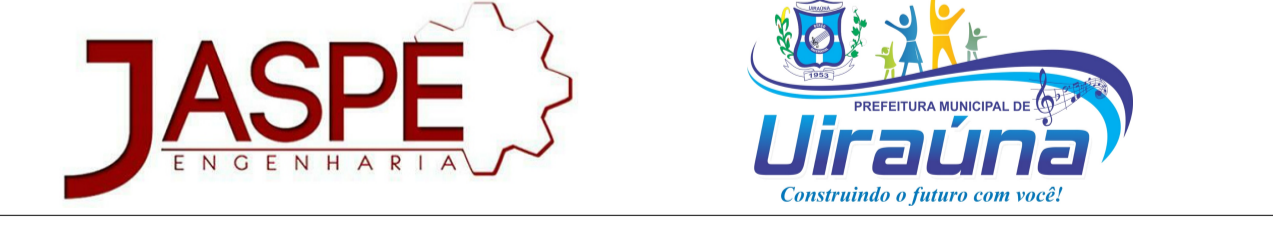
NORMAS:
 - NBR 840: SISTEMAS PREDIAIS DE ESGOTO SANITÁRIO - PROJETO E EXECUCAO; NBR 5688: SISTEMAS PREDIAIS DE AGUA PLUVIAL, ESGOTO SANITÁRIO E VENTILAÇÃO - TUBOS E CONEXÕES DE VC, TIPO DN - REQUISITOS.

NOTAS GERAIS
 1- A LIGAÇÃO DO RAMAL PREDIAL (ESGOTO E ÁGUA FRIA) DEVE SER FEITA EXCLUSIVAMENTE PELA CONCESSIONÁRIA DE ABASTECIMENTO DE ÁGUA E ESGOTAMENTO SANITÁRIO;
 2- A DECLIVIDADE MÍNIMA PARA AS REDES DE ESGOTO COM DIÂMETRO DE:

Diâmetro (DN)	040mm	050mm	075mm	100mm	0150mm
Declividade (%)	2	2	2	1	1

- 3- O LIVRE ACESSO AO HIDRÔMETRO, PELO CONCESSIONÁRIA DEVE SEMPRE SER RESPEITADO;
- 4- EXCESSOS DE ÁGUA PLUVIAL SERÃO ABSORVIDOS NATURALMENTE PELO TERRENO E/OU PELA SARJETA.
- 5- AS TUBULAÇÕES HORIZONTAIS DE VENTILAÇÃO, DEVERÃO POSSUIR ACLIVE MÍNIMO DE 1%;
- 6- AS TUBULAÇÕES VERTICAIS DE VENTILAÇÃO, DEVERÃO ULTRAPASSAR NO MÍNIMO 30CM DA COBERTURA E POSSUIR PROTEÇÃO EM SUAS EXTREMIDADES;
- 7- DURANTE A OBRA DEVERÁ UTILIZAR CAP DE ESGOTO PARA VEDAR A EXTREMIDADE DO TUBO. JAMAIS ADUECER OU PREENCHER COM SACO DE CIMENTO PARA VEDAÇÃO;
- 8- UTILIZAR LUVA SIMPLES PARA INTERLIGAR COM TUBOS E CONEXÕES. UTILIZAR LUBRIFICANTE COM O ANEL DE VEDAÇÃO NA PARTE DA "BOLSA" E ADESIVO PLÁSTICO COM SOLUÇÃO PREPARADORA NA PARTE "LISA" DA LUVA SIMPLES;
- 9- É PROIBIDA A UTILIZAÇÃO DE SILICONE OU GRAXA NOS ANÉIS DE VEDAÇÃO NA PARTE DA BOLSA;
- 10- NÃO INSIRA O TUBO ATÉ O FINAL DA BOLSA. DEIXE UM RECUIO DE 10% DO DIÂMETRO DO TUBO PARA PERMITIR A DILATAÇÃO DA INSTALAÇÃO E EVITAR TRINCAS.
- 11- AS TUBULAÇÕES QUE ATRAVESSAREM PAREDES, PISOS OU LAJES DEVERÃO SER PROTEGIDAS POR MEIO DE CAMISA DE PROTEÇÃO, UTILIZANDO TUBO DE MAIOR DIÂMETRO DO ENVELOPADAS POR PLÁSTICO;
- 12- AS TUBULAÇÕES QUE FICAREM SUSPENSAS SOB A LAJE DEVERÃO SER APOIADAS POR MEIO DE SUPORTE ADEQUADO;
- 13- OS SUPORTES NAS CAIXAS SIFONADAS DEVEM SER FEITOS POR MEIO DE PLATAFORMA OU FITA PERFORADA EM X;
- 14- UTILIZAR MATERIAIS EMBORRACHADOS, BRACADEIRAS OU FITA PERFORADA PARA SUPORTE DAS TUBULAÇÕES SUSPENSAS. JAMAIS USAR ARAME PARA ISSO.
- 15- TUBULAÇÕES E CONEXÕES DEVEM SER DA MESMA MARCA PARA ASSEGURAR A GARANTIA DO FABRICANTE;
- 16- NAS TUBULAÇÕES QUE EXISTIR BOLSA PRÓPRIA, DEVERÁ SER DESCARTADO A PARTE DA BOLSA, POIS ELAS APRESENTAM GRANDE FOLGA E NÃO SERVEM PARA A INSTALAÇÃO;
- 17- AS INSCRIÇÕES DAS TUBULAÇÕES DEVEM SER VOLTADAS PARA FRENTE PARA PERMITIR FÁCIL VISUALIZAÇÃO DEPOIS;
- 18- NÃO UTILIZAR CONEXÕES DE JOELHO NAS TUBULAÇÕES, EXCETO QUANDO INDICADO EM PROJETO.
- 19- EM HIPÓTESE NENHUMA OS TUBOS PODEM SER LIXADOS;
- 20- VERIFICAR SE AS PAREDES INTERNAS DOS TUBOS E CONEXÕES ESTÃO LISAS, SEM REBARBAS OU ARRANHÕES, PARA CORRIGIR IMPERFEIÇÕES. UTILIZAR LIMA;
- 21- OS FUNDOS DE VALAS PARA PASSAGENS DE TUBULAÇÕES DEVEM TER SUPERFÍCIE FIRME, SEM PEDRAS OU ENTULHOS;
- 22- É RECOMENDADO A EXECUÇÃO DE "CAMA DE AREIA" NAS VALAS PARA PROTEÇÃO DOS TUBOS.

OBSERVAÇÕES:



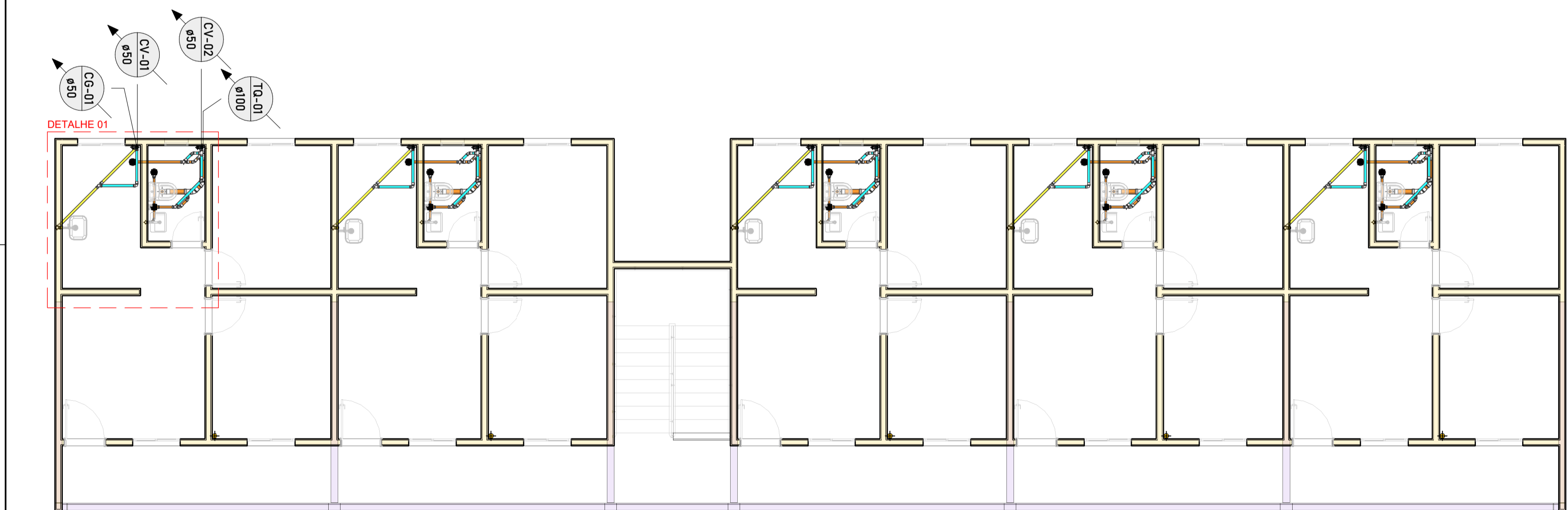
PROJETO EXECUTIVO CONJUNTO HABITACIONAL PEDRO VIEIRA

PROJETO:	INSTALAÇÕES SANITÁRIAS/ PLUVIAL	CONTRATO:	-
ENDEREÇO:	R. FRANCISCO FERNANDES NOUGUEIRA, UIRAÚNA - PB	DATA:	OUTUBRO/2023
RESP. TÉCNICO:	ROMÊNIA AQUINO DE FREITAS	REVISÃO:	00
PROPRIETÁRIO:	PREFEITURA MUNICIPAL DE UIRAÚNA	ARQUIVO:	PMU - 2023 - APP - SANPLU 01
PRANCHA:	SAN/PLU- 01/02	ESCALA:	INDICADA



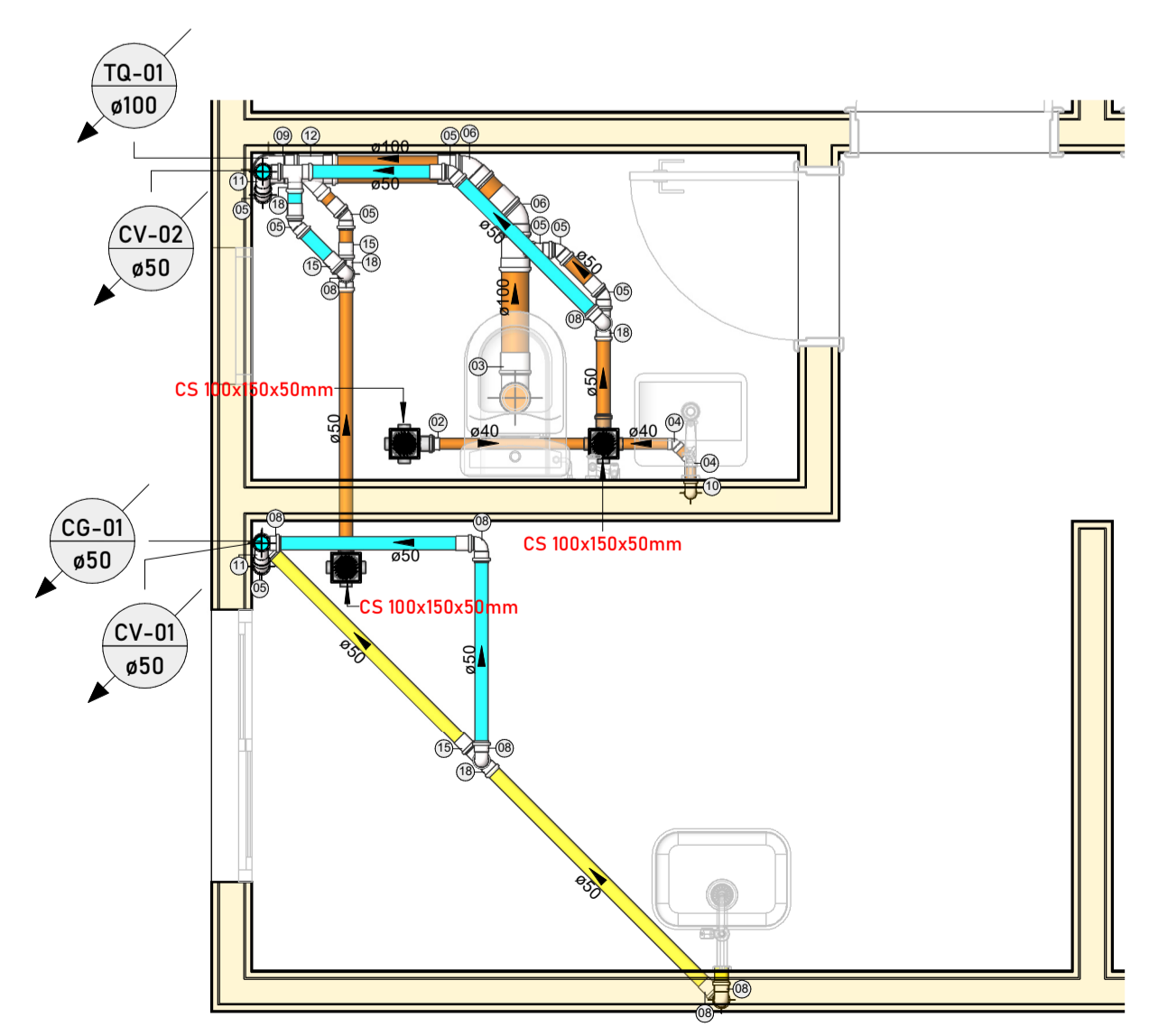
1 01 ESC PROJETO DE INSTALAÇÕES SANITÁRIAS
1/100 PLANTA DE COBERTA

2 01 ESC PROJETO DE INSTALAÇÕES SANITÁRIAS
1/100 PLANTA BAIXA - PAV. SUPERIOR



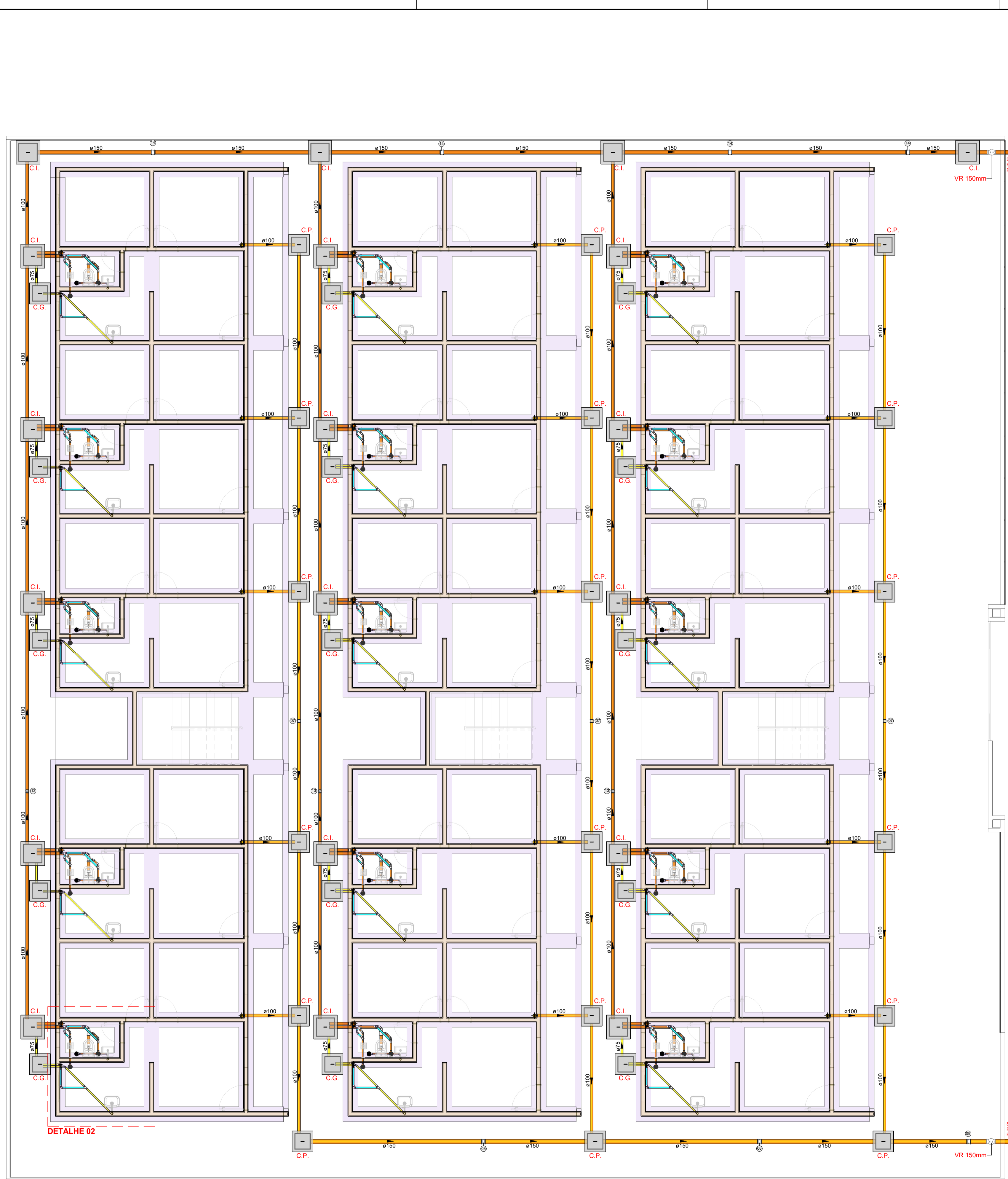
Cores		Tipos de sistema		Altura dos pontos sanitários		
	Esgoto	LV	Lavatório			0,50m
	Gordura	PIA	Pia de cozinha			0,50m
	Espuma	TLR	Tanque de lavar roupa			0,52m
	Ventilação					
	Pluvial					

Observação: A altura dos pontos estão relacionadas ao piso acabado.



3 01 ESC PROJETO DE INSTALAÇÕES SANITÁRIAS
1/75 PLANTA BAIXA - PAV. SUPERIOR (APARTAMENTO TIPO)

4 01 ESC PROJETO DE INSTALAÇÕES SANITÁRIAS
1/25 DETALHE 01



Cores		Tipos de sistema		Altura dos pontos sanitários	
Código	Descrição	Código	Descrição	Código	Altura dos pontos
01	Esgoto	LV	Lavatório	01	0,50m
02	Gordura	PIA	Pia de cozinha	02	0,50m
03	Espuma	TLR	Tanque de lavar roupa	03	0,52m
04	Ventilação	Observação: A altura dos pontos estão relacionadas ao piso acabado.			
05	Pluvial				

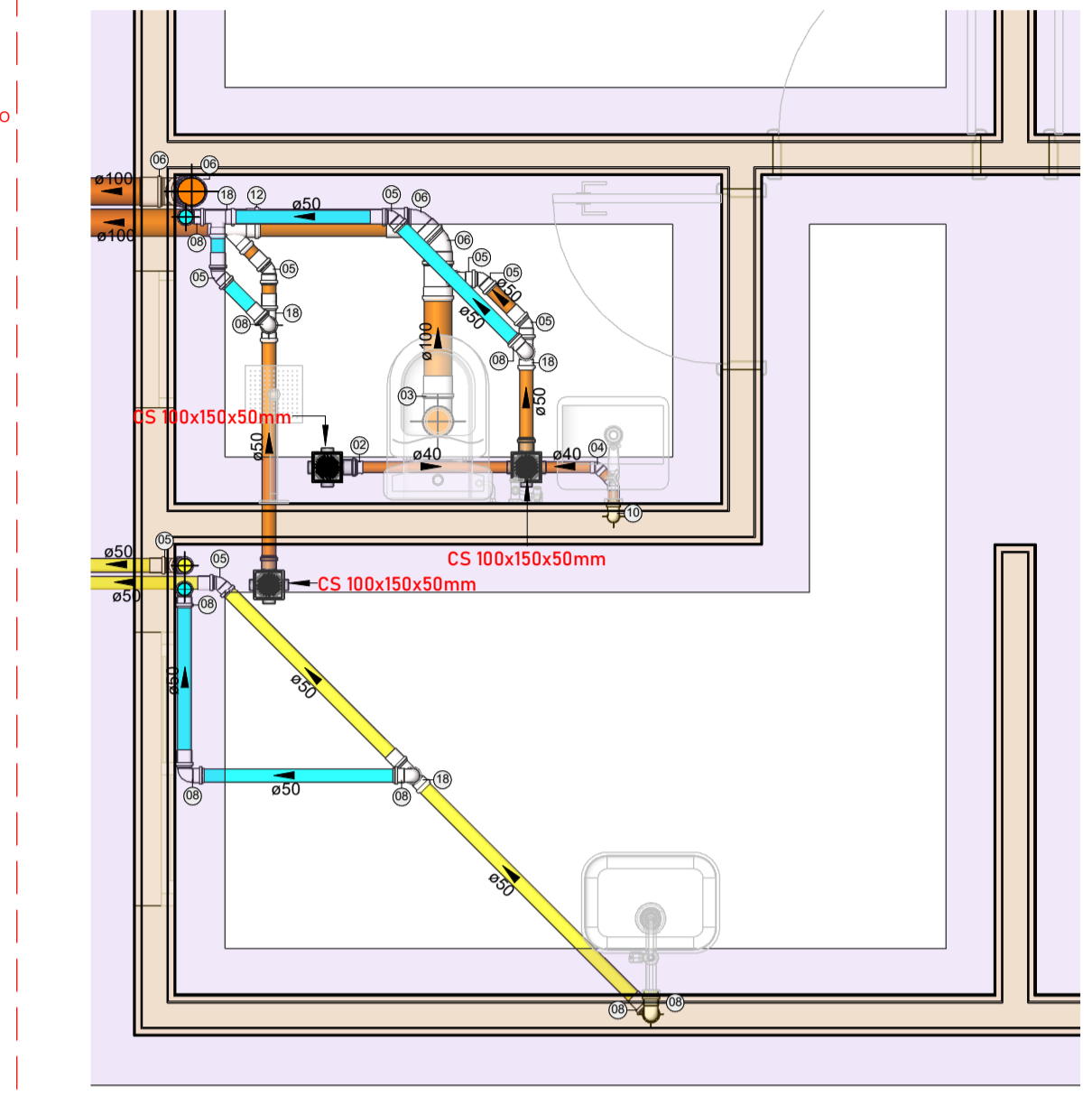
SÍMBOLOS	CONTEÚDO
	TUBULAÇÕES VERTICAIS - O APOSTROFO (') APÓS A NUMERAÇÃO DA COLUNA REPRESENTA DESVIO (EX: AFT' + HOUEU UM DESVIO NA COLUNA AFT). - QUANDO HOUEU A NO NOME DA COLUNA, SIGNIFICA QUE OCORREU UMA SUBIDA EM RELAÇÃO A DIREÇÃO DO FLUXO. QUANDO HOUEU ▼, SIGNIFICA QUE OCORREU UM DESCIDA.
CVn	COLUNA DE VENTILAÇÃO (N = NÚMERO DA COLUNA)
CPn	COLUNA DE ÁGUAS PLUVIAIS (N = NÚMERO DA COLUNA)
eDN	DN, SENTIDO DO ESCOAMENTO E MATERIAL DO TUBO
Materia	CÓDIGO DE ACESSÓRIOS DE TUBO
Xn	X = TIPO DE SISTEMA N = NÚMERO

LEGENDA (SANITÁRIA)

Código	Descrição
01	Anel de vedação para Vaso Sanitário
02	Bucha de Redução Longa 50x40mm, Esgoto Série Normal - TIGRE
03	Curva 90º Curta 100mm, Esgoto Série Normal - TIGRE
04	Joelho 45º 40mm, Esgoto Série Normal - TIGRE
05	Joelho 45º 50mm, Esgoto Série Normal - TIGRE
06	Joelho 45º 100mm, Esgoto Série Normal - TIGRE
07	Joelho 90º 40mm, Esgoto Série Normal - TIGRE
08	Joelho 90º 50mm, Esgoto Série Normal - TIGRE
09	Joelho 90º 100mm, Esgoto Série Normal - TIGRE
10	Joelho 90º com Anel 40mm, Esgoto Série Normal - TIGRE
11	Junção Simples 50 x 50mm, Esgoto Série Normal - TIGRE
12	Junção Simples 100 x 50mm, Esgoto Série Normal - TIGRE
13	Luva de Correr 100mm, Esgoto Série Normal - TIGRE
14	Luva de Correr 150mm, Esgoto Série Normal - TIGRE
15	Luva Simples 50mm, Esgoto Série Normal - TIGRE
16	Luva Simples 100mm, Esgoto Série Normal - TIGRE
17	Terminal de Ventilação 50mm, Esgoto Série Normal - TIGRE
18	Tê 50 x 50mm, Esgoto Série Normal - TIGRE
19	Tê 100 x 50mm, Esgoto Série Normal - TIGRE

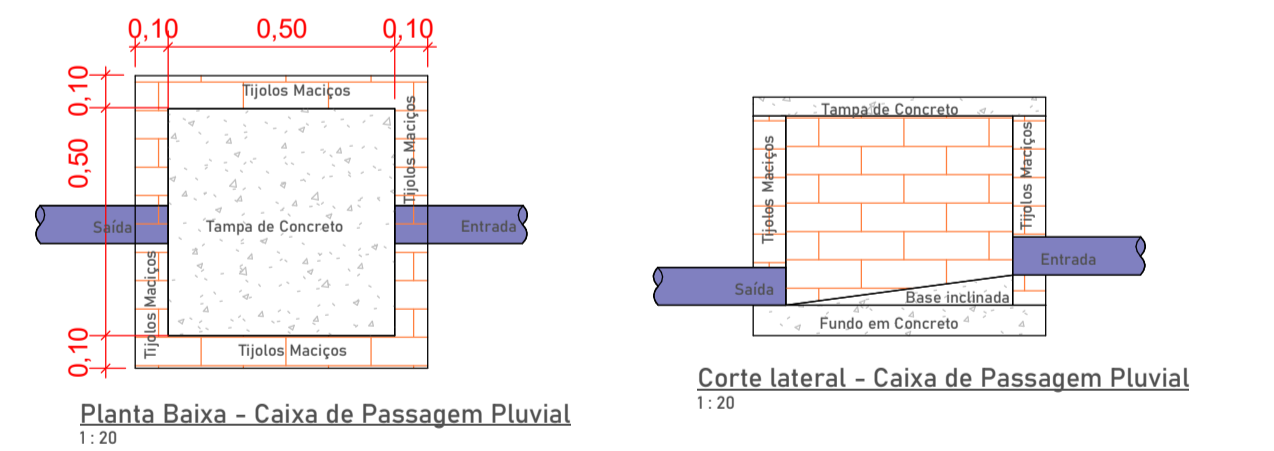
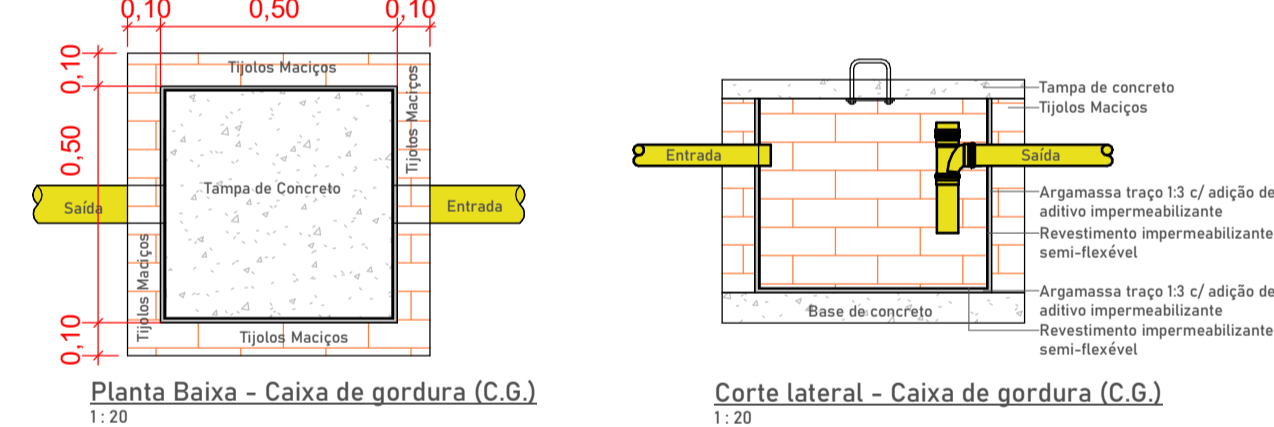
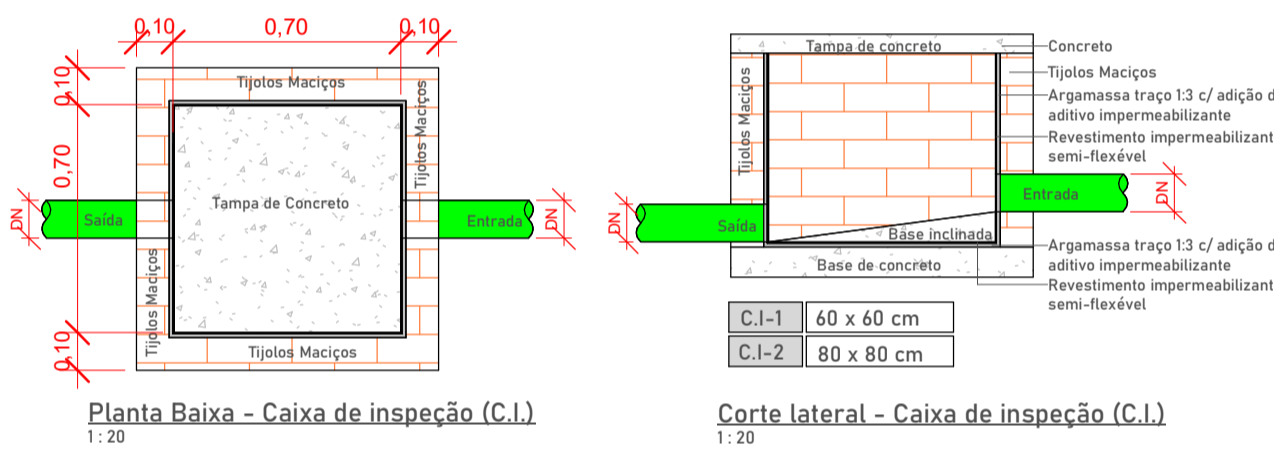
LEGENDA (PLUVIAL)

Código	Descrição
01	Joelho 45º 75mm, Esgoto Série Normal - TIGRE
02	Joelho 45º 100mm, Esgoto Série Normal - TIGRE
03	Joelho 90º 75mm, Esgoto Série Normal - TIGRE
04	Joelho 90º 100mm, Esgoto Série Normal - TIGRE
05	Junção Simples 75 x 75mm, Esgoto Série Normal - TIGRE
06	Junção Simples 100 x 100mm, Esgoto Série Normal - TIGRE
07	Luva de Correr 100mm, Esgoto Série Normal - TIGRE
08	Luva de Correr 150mm, Esgoto Série Normal - TIGRE
09	Luva Simples 75mm, Esgoto Série Normal - TIGRE
10	Luva Simples 100mm, Esgoto Série Normal - TIGRE



2 ESC PROJETO DE INSTALAÇÕES SANITÁRIAS

02 1/75 DETALHE 02



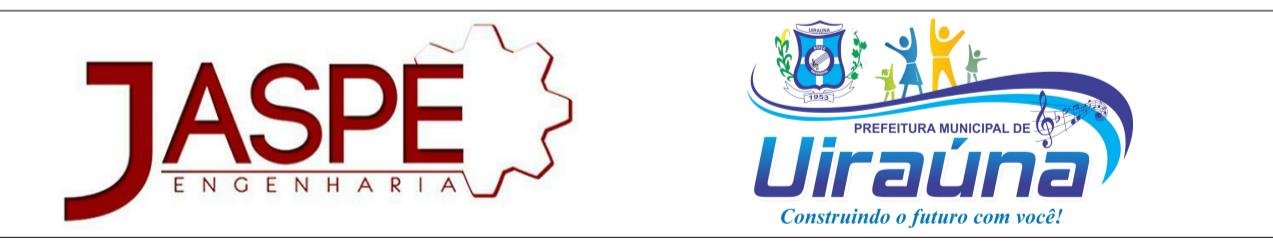
NORMAS:
 - NBR 8160: SISTEMAS PREDIAIS DE ESGOTO SANITÁRIO - PROJETO E EXECUÇÃO; NBR 5688: SISTEMAS PREDIAIS DE ÁGUA PLUVIAL, ESGOTO SANITÁRIO E VENTILAÇÃO - TUBOS E CONEXÕES DE VC, TIPO DN - REQUISITOS.

NOTAS GERAIS

- 1- A LIGAÇÃO DO RAMAL PREDIAL (ESGOTO E ÁGUA FRIA) DEVE SER FEITA EXCLUSIVAMENTE PELA CONCESSIONÁRIA DE ABASTECIMENTO DE ÁGUA E ESGOTAMENTO SANITÁRIO;
- 2- A DECLIVIDADE MÍNIMA PARA AS REDES DE ESGOTO COM DIÂMETRO DE:

Diâmetro (DN)	Ø40mm	Ø50mm	Ø75mm	Ø100mm	Ø150mm
Declividade (%)	2	2	1	1	1
- 3- O LIVRE ACESSO AO HIDRÔMETRO, PELO CONCESSIONÁRIA DEVE SEMPRE SER RESPEITADO;
- 4- EXCESSOS DE ÁGUA PLUVIAL SERÃO ABSORVIDOS NATURALMENTE PELO TERRENO E/OU PELA SARJETA.
- 5- AS TUBULAÇÕES HORIZONTAIS DE VENTILAÇÃO, DEVERÃO POSSUIR ACLIVE MÍNIMO DE 1%;
- 6- AS TUBULAÇÕES VERTICAIS DE VENTILAÇÃO, DEVERÃO ULTRAPASSAR NO MÍNIMO 30CM DA COBERTURA E POSSUIR PROTEÇÃO EM SUAS EXTREMIDADES;
- 7- DURANTE A OBRA DEVERÁ UTILIZAR CAP DE ESGOTO PARA VEDAR A EXTREMIDADE DO TUBO. JAMAIS AQUECER OU PREENCHER COM SACO DE CIMENTO PARA VEDAÇÃO;
- 8- UTILIZAR LUVA SIMPLES PARA INTERLIGAR COM TUBOS E CONEXÕES. UTILIZAR LUBRIFICANTE COM O ANEL DE VEDAÇÃO NA PARTE DA "BOLSA" E ADESIVO PLÁSTICO COM SOLUÇÃO PREPARADORA NA PARTE "LISA" DA LUVA SIMPLES;
- 9- É PROIBIDA A UTILIZAÇÃO DE SILICONE OU GRAXA NOS ANÉIS DE VEDAÇÃO NA PARTE DA BOLSA;
- 10- NÃO INSIRA O TUBO ATÉ O FINAL DA BOLSA. DEIXE UM RECUE DE 10% DO DIÂMETRO DO TUBO PARA PERMITIR A DILATAÇÃO DA INSTALAÇÃO E EVITAR TRINCAS.
- 11- AS TUBULAÇÕES QUE ATRAVESSAREM PAREDES, PISOS OU LAJES DEVERÃO SER PROTEGIDAS POR MEIO DE CAMISA DE PROTEÇÃO, UTILIZANDO TUBO DE MAIOR DIÂMETRO OU ENVELOPAS DE PLÁSTICO;
- 12- AS TUBULAÇÕES QUE FICAREM SUSPENSAS SOB A LAJE DEVERÃO SER APOIADAS POR MEIO DE SUPORTE ADEQUADO;
- 13- OS SUPORTES NAS CAIXAS SIFONADAS DEVEM SER FEITOS POR MEIO DE PLATAFORMA OU FITA PERFORADA EM X;
- 14- UTILIZAR MATERIAIS EMBORRACHADOS, BRACADEIRAS OU FITA PERFORADA PARA SUPOSTAR AS TUBULAÇÕES SUSPENSAS. JAMAIS USAR ARAME PARA ISSO.
- 15- TUBULAÇÕES E CONEXÕES DEVEM SER DA MESMA MARCA PARA ASSEGURAR A GARANTIA DO FABRICANTE;
- 16- NAS TUBULAÇÕES QUE EXISTIR BOLSA PRÓPRIA, DEVERÁ SER DESCARTADO A PARTE DA BOLSA, POIS ELAS APRESENTAM GRANDE FOLGA E NÃO SERVE PARA A INSTALAÇÃO;
- 17- AS INSCRIÇÕES DAS TUBULAÇÕES DEVEM SER VOLTADAS PARA FRENTE PARA PERMITIR FÁCIL VISUALIZAÇÃO DEPOIS;
- 18- NÃO UTILIZAR CONEXÕES DE JOELHO NAS TUBULAÇÕES, EXCETO QUANDO INDICADO EM PROJETO.
- 19- EM HIPÓTESE NENHUMA OS TUBOS PODEM SER LIXADOS;
- 20- VERIFICAR SE AS PAREDES INTERNAS DOS TUBOS E CONEXÕES ESTÃO LISAS, SEM REBARBAS OU ARRANHÕES, PARA CORRIGIR IMPERFEIÇÕES; UTILIZAR LIMA;
- 21- OS FUNDOS DE VALAS PARA PASSAGENS DE TUBULAÇÕES DEVEM TER SUPERFÍCIE FIRME, SEM PEDRAS OU ENTULHOS;
- 22- É RECOMENDADO A EXECUÇÃO DE "CAMA DE AREIA" NAS VALAS PARA PROTEÇÃO DOS TUBOS.

OBSERVAÇÕES:

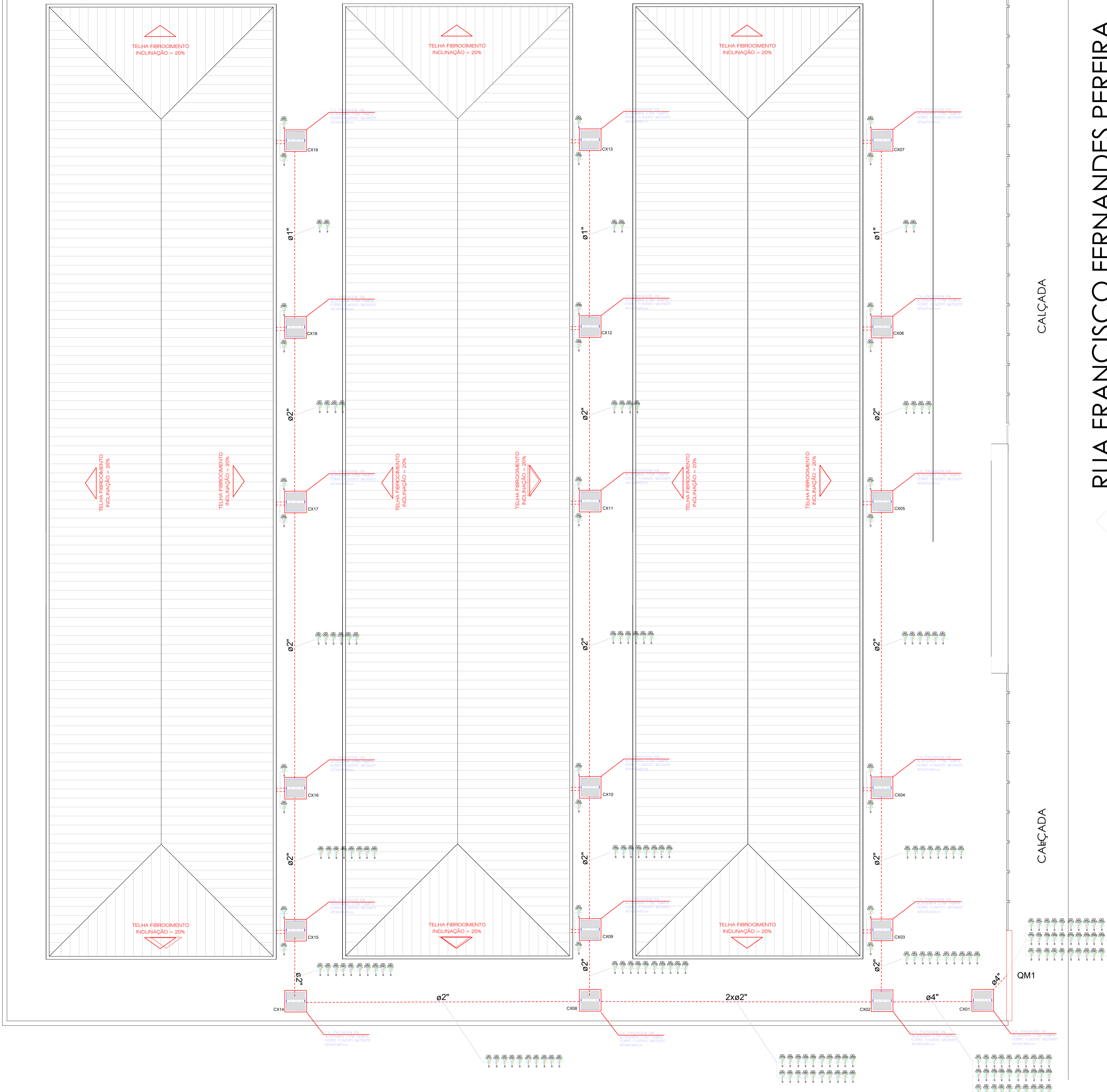


PROJETO EXECUTIVO

CONJUNTO HABITACIONAL PEDRO VIEIRA

PROJETO:	INSTALAÇÕES SANITÁRIAS/ PLUVIAL	CONTRATO:	-
ENDEREÇO:	R. FRANCISCO FERNANDES NOUGUEIRA, UIRAÚNA - PB	DATA:	OUTUBRO/2023
RESP. TÉCNICO:	ROMÊNIA AQUINO DE FREITAS	REVISÃO:	00
PROPRIETÁRIO:	PREFEITURA MUNICIPAL DE UIRAÚNA	ARQUIVO:	PMU - 2023 - APP - SANPLU 02
PRANCHA:	SAN/PLU- 02/02	ESCALA:	INDICADA





RUA FRANCISCO FERNANDES PEREIRA

CALÇADA

CALÇADA

Legenda de Símbolos	
	Ducto Piso
	Caixa de Passagem
	Legenda de Fiação

2	ESC	PROJETO ELÉTRICO DE BAIXA TENSÃO
01	SEM	LEGENDA SÍMBOLO

CRITÉRIOS DE EXECUÇÃO:

O EXECUTOR DEVERÁ, NO MÍNIMO, SEGUIR AS SEGUINTES ORIENTAÇÕES ABAIXO DESCRITAS:

- 1- SOLICITAR ESCLARECIMENTO SOBRE O PROJETO SEMPRE QUE HOUVER DIVERGÊNCIAS ENTRE AS PLANTAS E ESPECIFICAÇÕES.
- 2- NÃO DEVE PREVALECER-SE DE QUALQUER ERRO INVOLUNTÁRIO, OU DE QUALQUER OMISSÃO EVENTUALMENTE EXISTENTE PARA EXIMIR-SE DE SUAS RESPONSABILIDADES.
- 3- OBRIGA-SE A SATIZFAZER TODOS OS REQUISITOS CONSTANTES DOS DESENHOS E MEMORIAL DESCRITIVO.
- 4- NO CASO DE ERROS OU DISCREPÂNCIA, AS ESPECIFICAÇÕES DEVERÃO PREVALECER SOBRE OS DESENHOS, DEVENDO O FATO DE QUALQUER MODO SER COMUNICADO AO PROJETISTA.
- 5- TODOS OS ADORNOS, MELHORAMENTOS, ETC., INDICADOS NOS DESENHOS OU NOS DETALHES OU PARCIALMENTE DESENHADOS PARA QUALQUER ÁREA OU LOCAL EM PARTICULAR, DEVERÃO SER CONSIDERADOS PARA ÁREAS OU LOCAIS SEMELHANTES, A NÃO SER QUE HAJA INDICAÇÃO OU ANOTAÇÃO EM CONTRATO.
- 6- PARA OS SERVIÇOS DE EXECUÇÃO DAS INSTALAÇÕES CONSTANTES DO PROJETO E DESCRITO NOS RESPECTIVOS MEMORIAS, O EXECUTOR SE OBRIGA A SEGUIR AS NORMAS OFICIAIS VIGENTES, BEM COMO AS PRÁTICAS USUÁRIAS CONSAGRADAS PARA UMA PERFEITA EXECUÇÃO DOS SERVIÇOS.
- 7- SERÁ NECESSÁRIO, MANTER CONTATO COM AS REPARTIÇÕES COMPETENTES, A FIM DE OBTER AS NECESSÁRIAS APROVAÇÕES DOS SERVIÇOS A SEREM EXECUTADOS, BEM COMO FAZER OS PEDIDOS DE LIGAÇÕES E INSPEÇÕES.
- 8- O EXECUTOR OBRIGA-SE A ENTREGAR SÓ AO CLIENTE, APÓS O TERMINO DA OBRA, TODOS OS ARQUIVOS ELETRÔNICOS DOS PROJETOS MODIFICADOS "AS BUILT".
- 9- OS MATERIAIS E EQUIPAMENTOS A SEREM EMPREGADOS NESTA OBRA SERÃO NOVOS E COMPROVADAMENTE DE PRIMEIRA QUALIDADE.

- NOTAS:**
- 1- OS ELETRODUTOS NÃO ESPECIFICADOS SERÃO Ø3/4"
 - 2- AS DIMENSÕES DOS ELETRODUTOS SÃO INTERNAS.
 - 3- TODAS AS LIGAÇÕES AS CAIXAS DEVERÃO SER FEITAS ATRAVÉS DE BUCHAS E ARRUELAS DE AL.
 - 4- A RESISTÊNCIA DE TERRA, EM QUALQUER ÉPOCA DO ANO, NÃO DEVERÁ SER SUPERIOR A 10 OHMS.
 - 5- TODOS OS DISJUNTORES DEVERÃO SER CONFORME EC. 947-2.
 - 6- TODAS AS TOMADAS DEVERÃO POSSUIR FIO TERRA.
 - 7- OS PONTOS PODERÃO SER MODIFICADOS CASO HAJA ALGUMA INTERFERÊNCIA ESTRUTURAL.
 - 8- TODOS OS PONTOS DE TOMADA EM ÁREAS MOLHADAS DEVERÃO ESTAR PROTEGIDA POR UM DISPOSITIVO DIFERENCIAL, CASO NÃO SEJA INSTALADO NO QUADRO DE DISTRIBUIÇÃO O MESMO DEVERÁ SER INSTALADO NA PRÓPRIA TOMADA.
 - 9- OS CONDUTORES DA ILUMINAÇÃO EXTERNA DEVERÁ POSSUIR ISOLAÇÃO 0,6/1KV.
 - 10- CONFERIR COMANDOS COM PROJETO DE ARQUITETURA NO FINAL DA OBRA.
 - 11- OS ELETRODUTOS SEM ESPECIFICAÇÃO DE FIAÇÃO DEVERÃO SER PROVIDOS DE ARAME GUA N. 16 AWG.
 - 12- OS PROJETOS COMPLEMENTARES DEVERÃO SER COMPATIBILIZADOS COM O PROJETO ARQUITETÔNICO E SÓ PODERÃO PERMANECER NA OBRA AS PRANCHAS APROVADAS PELO ARQUITETO E / OU PELO CONSTRUTOR.
 - 13- TODA E QUALQUER MODIFICAÇÃO NA OBRA, EM RELAÇÃO AO PROJETO DE INSTALAÇÕES ELÉTRICAS, SOMENTE PODERÁ SER FEITA ATRAVÉS DE AUTORIZAÇÃO POR ESCRITO DO ENGENHEIRO AUTOR DO PROJETO, PARA ASSEGURAR A METODOLOGIA DE TRABALHO ADOPTADA, DE ACORDO COM OS ARTIGOS N.º 18 E 20 DA LEI Nº 5194-66, DO CONTRA, QUALQUER MODIFICAÇÃO DO PROJETO, NÃO AUTORIZADO FORMALMENTE PELO ENGENHEIRO RESPONSÁVEL PELO MESMO, IMPLICARÁ NA SUSPENSÃO DA RESPONSABILIDADE SOBRE A AUTORIA DO PROJETO.
 - 14- EM CASO DE DIVERGÊNCIA ENTRE OS DESENHOS DE DATAS DIFERENTES, PREVALECERÃO SEMPRE OS MAIS RECENTES.
 - 15- A ESPECIFICAÇÃO DOS EQUIPAMENTOS DAS INSTALAÇÕES É VÁLIDA PARA UM PREENCHIMENTO INICIAL DO PROGRAMA DE NECESSIDADES DO PROJETO, SENDO ASSIM, FAZ-SE NECESSÁRIO - EM TEMPO DE EXECUÇÃO - UM ACOMPANHAMENTO NA COMPRA DESTES EQUIPAMENTOS PARA QUE ESTEJAM EM CONFORMIDADE COM AS ESPECIFICAÇÕES.
 - 16- É MANDATÓRIA A COMPREENSÃO TOTAL DO PROJETO, EM CASO DE DÓVIDA CONSULTE O ENGENHEIRO AUTOR DO PROJETO.

NORMAS EMPREGADAS:

NBR 5410:2008 - INSTALAÇÕES ELÉTRICAS DE BAIXA TENSÃO.
 NBR 5413 - ILUMINAÇÃO DE INTERIORES.
 NR-10 - SEGURANÇA EM INSTALAÇÕES E SERVIÇOS DE ELETRICIDADE.

OBSERVAÇÕES:

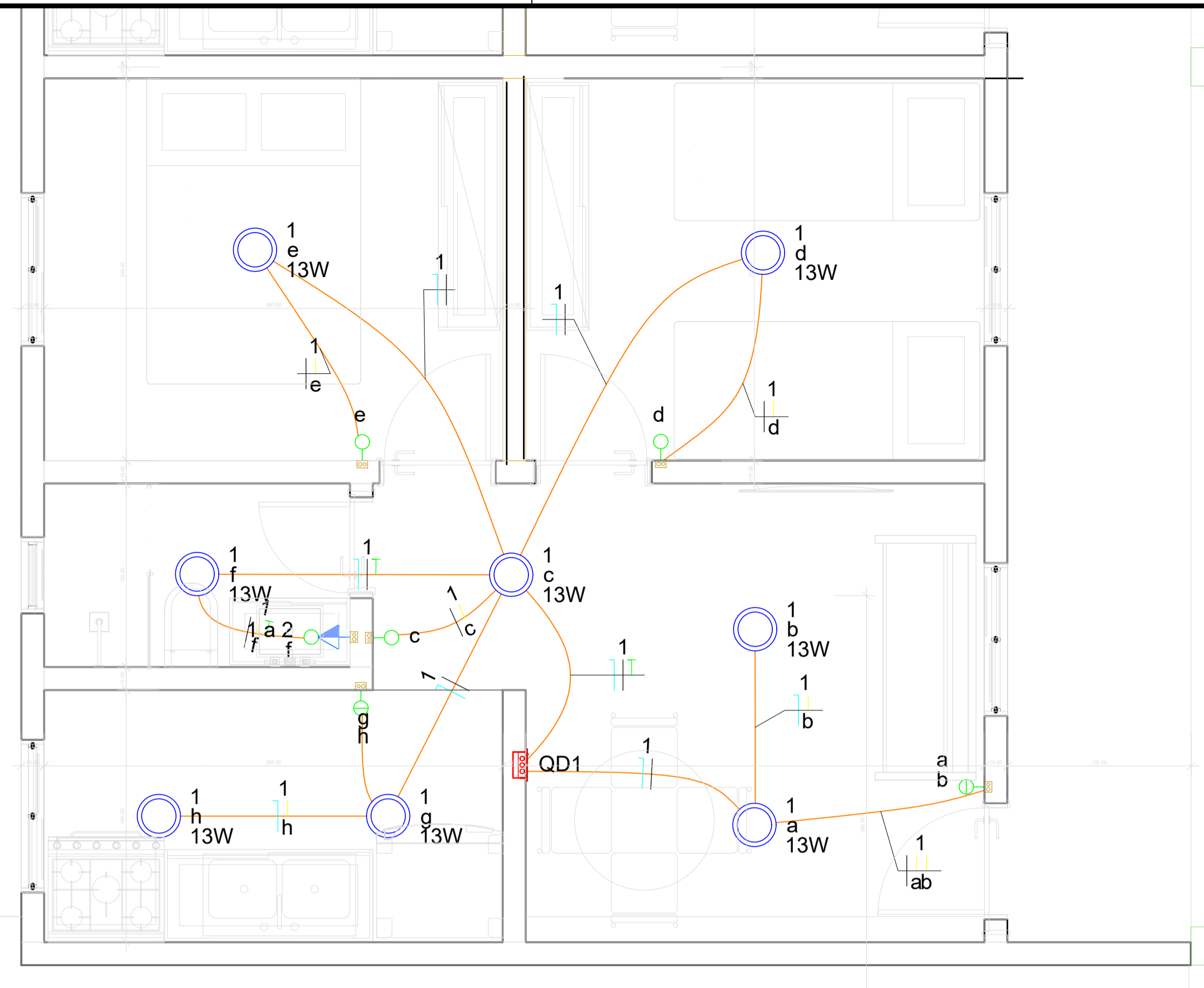


PROJETO EXECUTIVO
 PROJETO ELÉTRICO DE BAIXA TENSÃO - HABITACIONAL PEDRO VIEIRA

PROJETO	PROJETO ELÉTRICO DE BAIXA TENSÃO	CONTRATO	Nº XXXX
ENDEREÇO	R. FRANCISCO FERNANDES NOUGUEIRA, UIRAÚNA - PB	DATA	OUTUBRO / 2023
REVISÃO	00	REVISÃO	00
RESP. TÉCNICO:	ROMÊNIA AQUINO DE FREITAS	CREA:	160769285-6
PROPRIETÁRIO:	PREFEITURA MUNICIPAL DE UIRAÚNA	ARQUIVO	PMU - 2023 - APP - ELE - 01
PRANCHA:	01/01	ESCALA	1/50



1	ESC	PROJETO ELÉTRICO DE BAIXA TENSÃO
01	1/50	PLANTA BAIXA - ALIMENTAÇÃO DE ENTRADA



Legenda de Símbolos

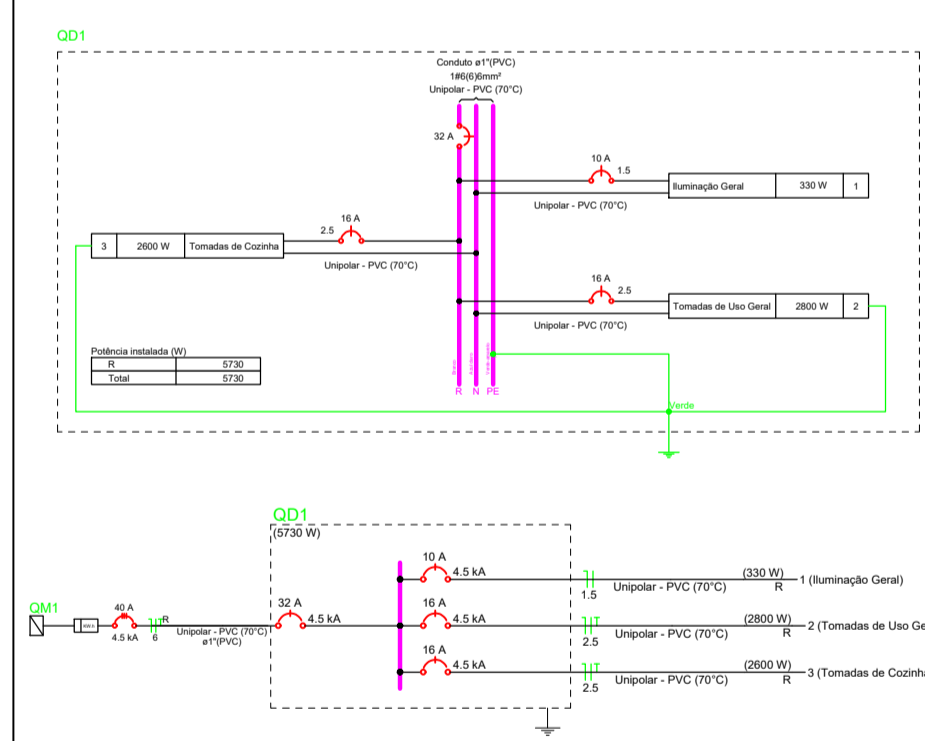
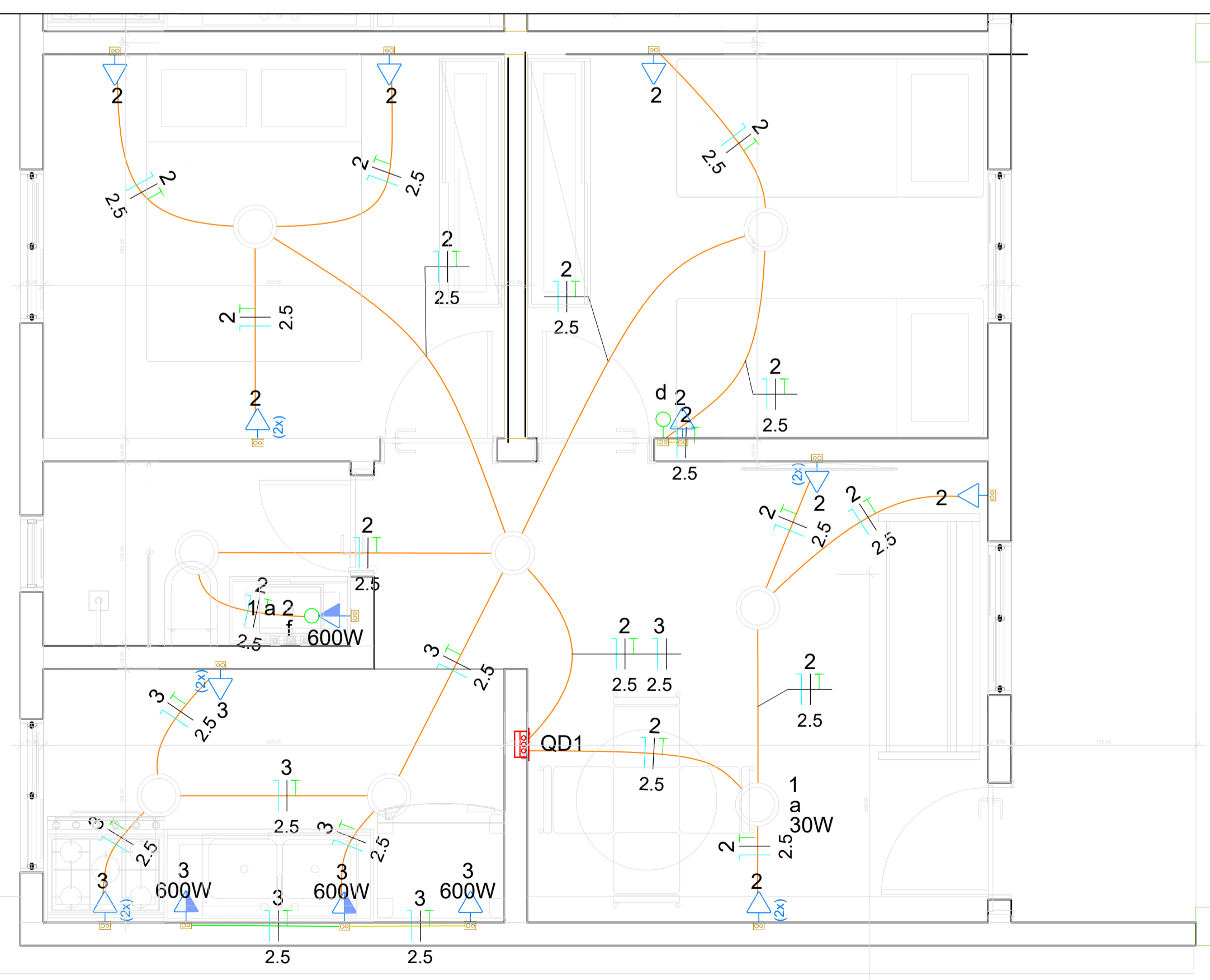
2	2 Tomadas baixas a 0,30m do piso
2	2 Tomadas médias a 1,10m do piso
3	3 Tomadas baixas a 0,30m do piso
□	Condutores de PVC 6 entradas
○	Interruptor simples 1 tecla - 1,10m do piso
○	Interruptor simples 2 teclas - 1,10m do piso
○	Interruptor simples 4 teclas - 1,10m do piso
○	Luminária LED 30W
□	Quadro de distribuição
▶	Tomada baixa a 0,30m do piso
▶	Tomada média a 1,10m do piso

3 ESC PROJETO ELÉTRICO DE BAIXA TENSÃO
02 SEM LEGENDA DE SÍMBOLOS

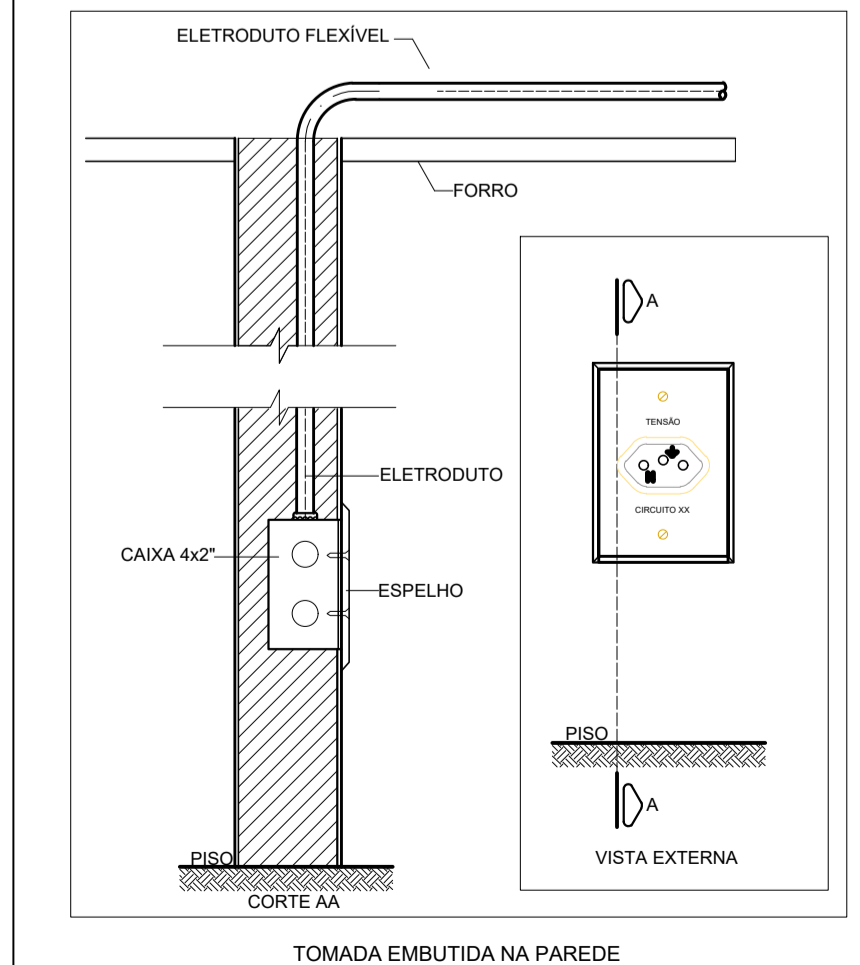
Lista de materiais - Apartamento Tipo

Elétrica	
Acessórios pr. eletrodutos	
Caixa PVC 4x2"	19 pc
4x4"	8 pc
Cabo Unipolar (cobre)	
Isol. PVC - 450/750V (ref. Prastro Ecoplus BWF Flexível)	27,20 m
1,5 mm² - Amarelo	17,07 m
1,5 mm² - Branco	33,08 m
2,5 mm² - Azul claro	67,50 m
2,5 mm² - Branco	67,50 m
2,5 mm² - Verde-amarelo	67,50 m
Dispositivo Elétrico - embutido	
Placa 2x4"	3 pc
Interruptor simples - 1 tecla	2 pc
Interruptor simples - 2 teclas	7 pc
Tomada hexagonal (NBR 14136) (1) 2P+T 10A	9 pc
Tomada hexagonal (NBR 14136) (2) 2P+T 10A	7 pc
Interruptor simples + Tomada hexagonal (NBR 14136) (1) 2P+T 10A	7 pc
Dispositivo de Proteção	
Disjuntor unipolar termomagnético (380 V/220 V) - DIN (Curva B) 10 A - 4,5 kA	1 pc
16 A - 4,5 kA	2 pc
Disjuntor unipolar termomagnético (380 V/220 V) - DIN (Curva C) 32 A - 4,5 kA	1 pc
Eletroduto PVC flexível	
Eletroduto leve 2x4"	79,20 m
Luminária e acessórios	
Luminária Led Plafon de sobrepôr - LED 12/13W	8 pc

4 ESC PROJETO ELÉTRICO DE BAIXA TENSÃO
02 SEM LISTA DE MATERIAIS APARTAMENTO TIPO



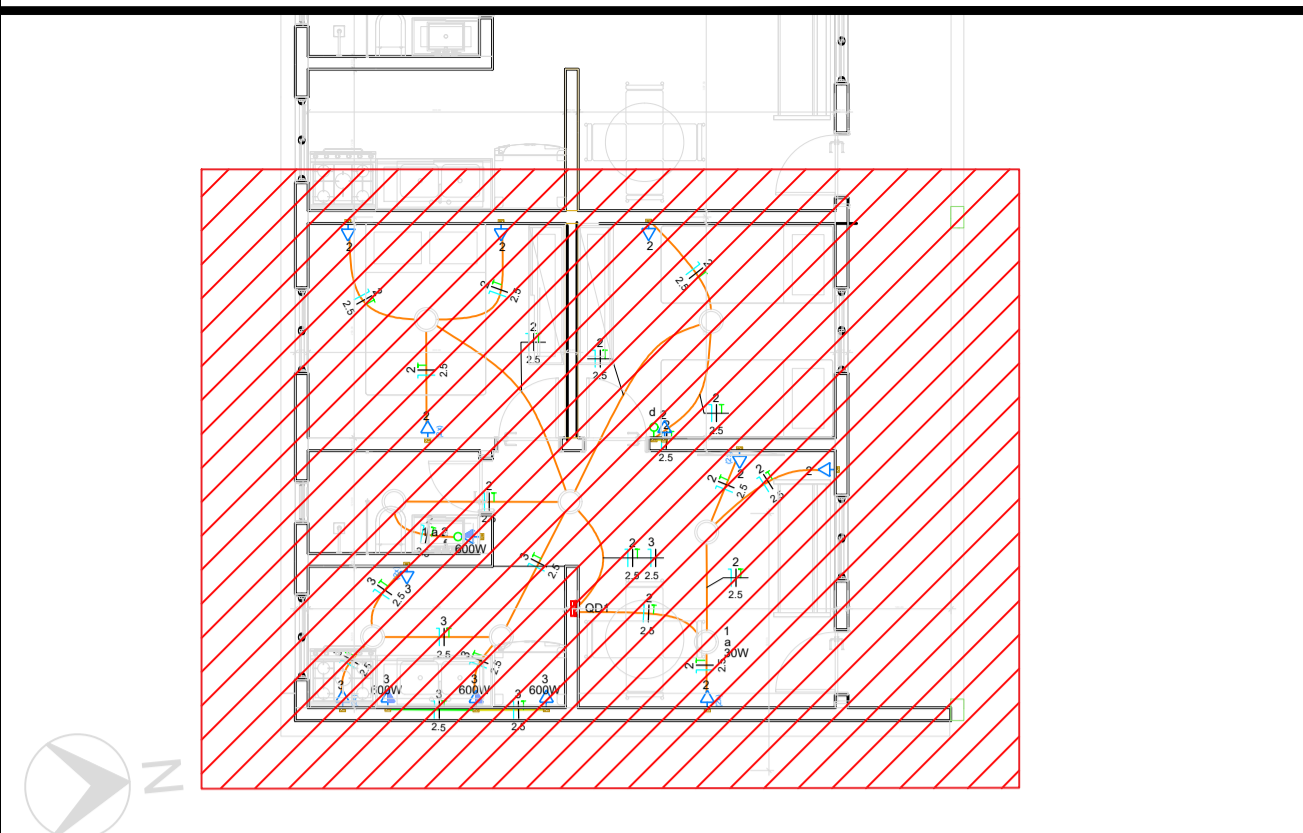
5 ESC PROJETO ELÉTRICO DE BAIXA TENSÃO
02 SEM DETALHE: DIAGRAMA MULTIFILAR E UNIFILAR APARTAMENTO TIPO



6 ESC PROJETO ELÉTRICO DE BAIXA TENSÃO
02 SEM DETALHE: TOMADA EMBUTIDA NA PAREDE

1 ESC PROJETO ELÉTRICO DE BAIXA TENSÃO
02 1/25 PLANTA BAIXA - APARTAMENTO TIPO - LUZ

2 ESC PROJETO ELÉTRICO DE BAIXA TENSÃO
02 1/25 PLANTA BAIXA - APARTAMENTO TIPO - FORÇA



7 ESC PROJETO ELÉTRICO DE BAIXA TENSÃO
02 1/500 SETORIZAÇÃO - APARTAMENTO TIPO

CRITÉRIOS DE EXECUÇÃO:

O EXECUTOR DEVERÁ, NO MÍNIMO, SEGUIR AS SEGUINTES ORIENTAÇÕES ABAIXO DESCRITAS:

- 1- SOLICITAR ESCLARECIMENTO SOBRE O PROJETO SEMPRE QUE HOUVER DIVERGÊNCIAS ENTRE AS PLANTAS E ESPECIFICAÇÕES.
- 2- NÃO DEVE PREVALECER-SE DE QUALQUER ERRO INVOLUNTÁRIO, OU DE QUALQUER OMISSÃO EVENTUALMENTE EXISTENTE PARA EXIMIR-SE DE SUAS RESPONSABILIDADES.
- 3- OBRIGA-SE A SATISFAZER TODOS OS REQUISITOS CONSTANTES DOS DESENHOS E MEMORIAL DESCRITIVO.
- 4- NO CASO DE ERROS OU DISCREPÂNCIA, AS ESPECIFICAÇÕES DEVERÃO PREVALECER SOBRE OS DESENHOS, DEVENDO O FATO DE QUALQUER MODO SER COMUNICADO AO PROJETISTA.
- 5- TODOS OS ADORNOS, MELHORAMENTOS, ETC., INDICADOS NOS DESENHOS OU NOS DETALHES OU PARCIALMENTE DESENHADOS PARA QUALQUER ÁREA OU LOCAL EM PARTICULAR, DEVERÃO SER CONSIDERADOS PARA ÁREAS OU LOCAIS SEMELHANTES, A NÃO SER QUE HAJA INDICAÇÃO OU ANOTAÇÃO EM CONTRATO.
- 6- PARA OS SERVIÇOS DE EXECUÇÃO DAS INSTALAÇÕES CONSTANTES DO PROJETO E DESCRITO NOS RESPECTIVOS MEMORIAS, O EXECUTOR SE OBRIGA A SEGUIR AS NORMAS OFICIAIS VIGENTES, BEM COMO AS PRÁTICAS USUÁRIAS CONSAGRADAS PARA UMA PERFEITA EXECUÇÃO DOS SERVIÇOS.
- 7- SERÁ NECESSÁRIO, MANTER CONTATO COM AS REPARTIÇÕES COMPETENTES, A FIM DE OBTIVER AS NECESSÁRIAS APROVAÇÕES DOS SERVIÇOS A SEREM EXECUTADOS, BEM COMO FAZER OS PEDIDOS DE LIGAÇÕES E INSPEÇÕES.
- 8- O EXECUTOR OBRIGA-SE A ENTREGAR SÓ AO CLIENTE, APÓS O TERMINO DA OBRA, TODOS OS ARQUIVOS ELETRÔNICOS DOS PROJETOS MODIFICADOS "AS BUILT".
- 9- OS MATERIAIS E EQUIPAMENTOS A SEREM EMPREGADOS NESTA OBRA SERÃO NOVOS E COMPROVADAMENTE DE PRIMEIRA QUALIDADE.

NOTAS:

- 1- OS ELETRODUTOS NÃO ESPECIFICADOS SERÃO Ø3/4"
- 2- AS DIMENSÕES DOS ELETRODUTOS SÃO INTERNAS.
- 3- TODAS AS LIGAÇÕES AS CAIXAS DEVERÃO SER FEITAS ATRAVÉS DE BUCHAS E ARRUELAS DE AL.
- 4- A RESISTÊNCIA DE TERRA, EM QUALQUER ÉPOCA DO ANO, NÃO DEVERÁ SER SUPERIOR A 10 OHMS.
- 5- TODOS OS DISJUNTORES DEVERÃO SER CONFORME IEC 947-2.
- 6- TODAS AS TOMADAS DEVERÃO POSSUIR FIO TERRA.
- 7- OS PONTOS PODERÃO SER MODIFICADOS CASO HAJA ALGUMA INTERFERÊNCIA ESTRUTURAL.
- 8- TODOS OS PONTOS DE TOMADAS EM ÁREAS MOLHADAS DEVERÃO ESTAR PROTEGIDA POR UM DISPOSITIVO DIFERENCIAL, CASO NÃO SEJA INSTALADO NO QUADRO DE DISTRIBUIÇÃO O MEIO DEVERÁ SER INSTALADO NA PRÓPRIA TOMADA.
- 9- OS CONDUTORES DA ILUMINAÇÃO EXTERNA DEVERÁ POSSUIR ISOLAÇÃO 0,6/1KV.
- 10- CONFERIR COMANDOS COM PROJETO DE ARQUITETURA NO FINAL DA OBRA.
- 11- OS ELETRODUTOS SEM ESPECIFICAÇÃO DE FIBRA DEVERÃO SER PROVIDOS DE ARAME GUA N. 16 AWG.
- 12- OS PROJETOS COMPLEMENTARES DEVERÃO SER COMPATIBILIZADOS COM O PROJETO ARQUITETÔNICO E SÓ PODERÃO PERMANECER NA OBRA AS PRONCHAS APROVADAS PELO ARQUITETO E / OU PELO CONSTRUTOR.
- 13- TODA E QUALQUER MODIFICAÇÃO NA OBRA EM RELAÇÃO AO PROJETO DE INSTALAÇÕES ELÉTRICAS, SOMENTE PODERÁ SER FEITA ATRAVÉS DE AUTORIZAÇÃO POR ESCRITO DO ENGENHEIRO AUTOR DO PROJETO, PARA ASSEGURAR A METODOLOGIA DE TRABALHO ADOPTADA, DE ACORDO COM OS ARTIGOS N.º 18 E 20 DA LEI Nº 5194-66, DO CONTA, QUALQUER MODIFICAÇÃO DO PROJETO, NÃO AUTORIZADO FORMALMENTE PELO ENGENHEIRO RESPONSÁVEL PELO MESMO, IMPLICARÁ NA SUPRESSÃO DA RESPONSABILIDADE SOBRE A AUTORIA DO PROJETO.
- 14- EM CASO DE DIVERGÊNCIA ENTRE OS DESENHOS DE DATAS DIFERENTES, PREVALECEMOS SEMPRE OS MAIS RECENTES.
- 15- A ESPECIFICAÇÃO DOS EQUIPAMENTOS DAS INSTALAÇÕES É VÁLIDA PARA UM PREENCHIMENTO INICIAL DO PROGRAMA DE NECESSIDADES DO PROJETO, SENDO ASSIM, FAZ-SE NECESSÁRIO - EM TEMPO DE EXECUÇÃO - UM ACOMPANHAMENTO NA COMPRA DESTES EQUIPAMENTOS PARA QUE ESTEJAM EM CONFORMIDADE COM AS ESPECIFICAÇÕES.
- 16- É MANDATÓRIA A COMPRENSÃO TOTAL DO PROJETO, EM CASO DE DÓVDA CONSULTE O ENGENHEIRO AUTOR DO PROJETO.

NORMAS EMPREGADAS:

NBR 5410:2008 - INSTALAÇÕES ELÉTRICAS DE BAIXA TENSÃO.
NBR 5413 - ILUMINAÇÃO DE INTERIORES.
NR-10 - SEGURANÇA EM INSTALAÇÕES E SERVIÇOS DE ELETRICIDADE.

OBSERVAÇÕES:



PROJETO EXECUTIVO
PROJETO ELÉTRICO DE BAIXA TENSÃO - HABITACIONAL PEDRO VIEIRA

PROJETO	PROJETO ELÉTRICO DE BAIXA TENSÃO	CONTRATO	Nº XXXX
ENDEREÇO	R. FRANCISCO FERNANDES NOUGUEIRA, UIRAÚNA - PB	DATA	OUTUBRO / 2023
RESP. TÉCNICO:	ROMÊNIA AQUINO DE FREITAS	REVISÃO	00
PROPRIETÁRIO:	PREFEITURA MUNICIPAL DE UIRAÚNA	ARQUIVO	PMU - 2023 - APP - ELE - 02
PRANCHA: 02/02		ESCALA: 1/25	



PREFEITURA MUNICIPAL DE UIRAÚNA
CNPJ: 08.924.078/0001-04

Obra
CONSTRUÇÃO CONDOMÍNIO POPULAR - UIRAÚNA/PB

Bancos
SINAPI - 08/2023 - Paraíba
SBC - 09/2023 - Paraíba
SICRO3 - 04/2023 - Paraíba
SICRO2 - 11/2016 - Paraíba
ORSE - 07/2023 - Sergipe
SEDOP - 05/2023 - Pará
Curva ABC de Serviços

B.D.I.
22,47%

Encargos Sociais
Não Desonerado: embutido nos preços unitário dos insumos de mão de obra, de acordo com as bases.

Código	Banco	Descrição	Tipo	Und	Quant.	Valor Unit	Total	Peso (%)	Peso Acumulado (%)
89291	SINAPI	ALVENARIA ESTRUTURAL DE BLOCOS CERÂMICOS 14X19X29, (ESPESSURA DE 14 CM), UTILIZANDO PALHETA E ARGAMASSA DE ASSENTAMENTO COM PREPARO MANUAL. AF_03/2023	PARE - PAREDES/PAINÉIS	m²	3.401,88	88,15	299.875,72	12,89	12,89
104233	SINAPI	EMBOÇO OU MASSA ÚNICA EM ARGAMASSA TRAÇO 1:2:8, PREPARO MECÂNICA COM BETONEIRA 400 L, APLICADA MANUALMENTE EM PANOS DE FACHADA SEM PRESENÇA DE VÃOS, ESPESSURA DE 25 MM, ACESSO POR ANDAIME. AF_08/2022	REVE - REVESTIMENTO E TRATAMENTO DE SUPERFÍCIES	m²	6.803,76	40,77	277.389,29	11,92	24,81
101963	SINAPI	LAJE PRÉ-MOLDADA UNIDIRECIONAL, BIAPOIADA, PARA PISO, ENCHIMENTO EM CERÂMICA, VIGOTA CONVENCIONAL, ALTURA TOTAL DA LAJE (ENCHIMENTO+CAPA) = (8+4). AF_11/2020_PA	FUES - FUNDAÇÕES E ESTRUTURAS	m²	721,08	214,31	154.534,65	6,64	31,45
95467	SINAPI	EMBASAMENTO C/PEDRA ARGAMASSADA UTILIZANDO ARG.CIM/AREIA 1:4	FUES - FUNDAÇÕES E ESTRUTURAS	m³	143,46	610,19	87.537,85	3,76	35,21
87251	SINAPI	REVESTIMENTO CERÂMICO PARA PISO COM PLACAS TIPO ESMALTADA EXTRA DE DIMENSÕES 45X45 CM APLICADA EM AMBIENTES DE ÁREA MAIOR QUE 10 M2. AF_02/2023_PE	PISO - PISOS	m²	1.328,52	65,41	86.898,49	3,73	38,95
96109	SINAPI	FORRO EM PLACAS DE GESSO, PARA AMBIENTES RESIDENCIAIS. AF_08/2023_PS	REVE - REVESTIMENTO E TRATAMENTO DE SUPERFÍCIES	m²	1.207,35	55,82	67.394,27	2,90	41,84
2374	ORSE	Muro em alvenaria bloco cerâmico, e= 0,09m, c/ alv de pedra 0,35 x 0,60m, colunas (9x20cm) e cintamento (9x15cm) superior e inferior concreto armado fck = 15,0 Mpa cada 3,00m, chapisco e reboco	Muros	m²	242,68	251,25	60.973,35	2,62	44,46
100712	SINAPI	KIT DE PORTA DE MADEIRA PARA VERNIZ, SEMI-OCA (LEVE OU MÉDIA), PADRÃO POPULAR, 70X210CM, ESPESSURA DE 3,5CM, ITENS INCLUSOS: DOBRADIÇAS, MONTAGEM E INSTALAÇÃO DE BATENTE, FECHADURA COM EXECUÇÃO DO FURO - FORNECIMENTO E INSTALAÇÃO. AF_12/2019	ESQV - ESQUADRIAS/FERRAGENS/VIDROS	UN	60,0	941,20	56.472,00	2,43	46,89
88495	SINAPI	EMASSAMENTO COM MASSA LÁTEX, APLICAÇÃO EM PAREDE, UMA DEMÃO, LIXAMENTO MANUAL. AF_04/2023	PINT - PINTURAS	m²	4.763,19	11,83	56.348,53	2,42	49,31
261307	AGETOP CIVIL	PINTURA PVA LATEX 2 DEMAOS SEM SELADOR	26	m²	4.763,19	11,64	55.443,53	2,38	51,70
94207	SINAPI	TELHAMENTO COM TELHA ONDULADA DE FIBROCIMENTO E = 6 MM, COM RECOBRIMENTO LATERAL DE 1/4 DE ONDA PARA TELHADO COM INCLINAÇÃO MAIOR QUE 10°, COM ATÉ 2 ÁGUAS, INCLUSO IÇAMENTO. AF_07/2019	COBE - COBERTURA	m²	662,28	73,10	48.412,66	2,08	53,78
94570	SINAPI	JANELA DE ALUMÍNIO DE CORRER COM 2 FOLHAS PARA VIDROS, COM VIDROS, BATENTE, ACABAMENTO COM ACETATO OU BRILHANTE E FERRAGENS. EXCLUSIVE ALIZAR E CONTRAMARCO. FORNECIMENTO E INSTALAÇÃO. AF_12/2019	ESQV - ESQUADRIAS/FERRAGENS/VIDROS	m²	120,0	386,39	46.366,80	1,99	55,77

PREFEITURA MUNICIPAL DE UIRAÚNA
CNPJ: 08.924.078/0001-04

96132	SINAPI	APLICAÇÃO MANUAL DE MASSA ACRÍLICA EM PANOS DE FACHADA SEM PRESENÇA DE VÃOS, DE EDIFÍCIOS DE MÚLTIPLOS PAVIMENTOS, DUAS DEMÃOS. AF_05/2017	PINT - PINTURAS	m²	2.040,57	22,11	45.117,00	1,94	57,71
100374	SINAPI	FABRICAÇÃO E INSTALAÇÃO DE MEIA TESOURA DE MADEIRA NÃO APARELHADA, COM VÃO DE 10 M, PARA TELHA ONDULADA DE FIBROCIMENTO, ALUMÍNIO, PLÁSTICA OU TERMOACÚSTICA, INCLUSO IÇAMENTO. AF_07/2019	COBE - COBERTURA	UN	15,0	2.991,78	44.876,70	1,93	59,64
98557	SINAPI	IMPERMEABILIZAÇÃO DE SUPERFÍCIE COM EMULSÃO ASFÁLTICA, 2 DEMÃOS AF_06/2018	IMPE - IMPERMEABILIZAÇÕES E PROTEÇÕES DIVERSAS	m²	576,0	59,90	34.502,40	1,48	61,12
87879	SINAPI	CHAPISCO APLICADO EM ALVENARIAS E ESTRUTURAS DE CONCRETO INTERNAS, COM COLHER DE PEDREIRO. ARGAMASSA TRAÇO 1:3 COM PREPARO EM BETONEIRA 400L. AF_10/2022	REVE - REVESTIMENTO E TRATAMENTO DE SUPERFÍCIES	m²	6.803,76	4,70	31.977,67	1,37	62,49
100684	SINAPI	KIT DE PORTA DE MADEIRA PARA VERNIZ, SEMI-OCA (LEVE OU MÉDIA), PADRÃO POPULAR, 80X210CM, ESPESSURA DE 3,5CM, ITENS INCLUSOS: DOBRADIÇAS, MONTAGEM E INSTALAÇÃO DE BATENTE, FECHADURA COM EXECUÇÃO DO FURO - FORNECIMENTO E INSTALAÇÃO. AF_12/2019	ESQV - ESQUADRIAS/FERRAGENS/VIDROS	UN	30,0	1.031,63	30.948,90	1,33	63,82
88485	SINAPI	FUNDO SELADOR ACRÍLICO, APLICAÇÃO MANUAL EM PAREDE, UMA DEMÃO. AF_04/2023	PINT - PINTURAS	m²	6.803,76	4,50	30.616,92	1,32	65,14
91926	SINAPI	CABO DE COBRE FLEXÍVEL ISOLADO, 2,5 MM², ANTI-CHAMA 450/750 V, PARA CIRCUITOS TERMINAIS - FORNECIMENTO E INSTALAÇÃO. AF_03/2023	INEL - INSTALAÇÃO ELÉTRICA/ELETRIFICAÇÃO E ILUMINAÇÃO EXTERNA	M	6.075,0	4,98	30.253,50	1,30	66,44
91834	SINAPI	ELETRODUTO FLEXÍVEL CORRUGADO, PVC, DN 25 MM (3/4"), PARA CIRCUITOS TERMINAIS, INSTALADO EM FORRO - FORNECIMENTO E INSTALAÇÃO. AF_03/2023	INEL - INSTALAÇÃO ELÉTRICA/ELETRIFICAÇÃO E ILUMINAÇÃO EXTERNA	M	2.556,0	11,78	30.109,68	1,29	67,73
87630	SINAPI	CONTRAPISO EM ARGAMASSA TRAÇO 1:4 (CIMENTO E AREIA), PREPARO MECÂNICO COM BETONEIRA 400 L, APLICADO EM ÁREAS SECAS SOBRE LAJE, ADERIDO, ACABAMENTO NÃO REFORÇADO, ESPESSURA 3CM. AF_07/2021	PISO - PISOS	m²	664,26	45,27	30.071,05	1,29	69,03
97361	SINAPI	QUADRO DE MEDIÇÃO GERAL DE ENERGIA COM 16 MEDIDORES - FORNECIMENTO E INSTALAÇÃO. AF_10/2020	INEL - INSTALAÇÃO ELÉTRICA/ELETRIFICAÇÃO E	UN	2,0	14.663,46	29.326,92	1,26	70,29
100679	SINAPI	KIT DE PORTA DE MADEIRA PARA VERNIZ, SEMI-OCA (LEVE OU MÉDIA), PADRÃO POPULAR, 60X210CM, ESPESSURA DE 3,5CM, ITENS INCLUSOS: DOBRADIÇAS, MONTAGEM E INSTALAÇÃO DE BATENTE, FECHADURA COM EXECUÇÃO DO FURO - FORNECIMENTO E INSTALAÇÃO. AF_12/2019	ESQV - ESQUADRIAS/FERRAGENS/VIDROS	UN	30,0	949,02	28.470,60	1,22	71,51
91931	SINAPI	CABO DE COBRE FLEXÍVEL ISOLADO, 6 MM², ANTI-CHAMA 0,6/1,0 KV, PARA CIRCUITOS TERMINAIS - FORNECIMENTO E INSTALAÇÃO. AF_03/2023	INEL - INSTALAÇÃO ELÉTRICA/ELETRIFICAÇÃO E ILUMINAÇÃO EXTERNA	M	2.186,0	11,81	25.816,66	1,11	72,62
94965	SINAPI	CONCRETO FCK = 25MPA, TRAÇO 1:2,3:2,7 (EM MASSA SECA DE CIMENTO/ AREIA MÉDIA/ BRITA 1) - PREPARO MECÂNICO COM BETONEIRA 400 L. AF_05/2021	FUES - FUNDAÇÕES E ESTRUTURAS	m³	44,52	579,01	25.777,52	1,11	73,73
101170	SINAPI	EXECUÇÃO DE PAVIMENTO EM PEDRAS POLIÉDRICAS, REJUNTAMENTO COM PÓ DE PEDRA. AF_05/2020	PAVI - PAVIMENTAÇÃO	m²	403,7	59,81	24.145,29	1,04	74,77
88489	SINAPI	PINTURA LÁTEX ACRÍLICA PREMIUM, APLICAÇÃO MANUAL EM PAREDES, DUAS DEMÃOS. AF_04/2023	PINT - PINTURAS	m²	2.040,57	11,29	23.038,03	0,99	75,76
94319	SINAPI	ATERRO MANUAL DE VALAS COM SOLO ARGILLO-ARENOSO. AF_08/2023	MOVT - MOVIMENTO DE TERRA	m³	231,15	88,41	20.435,97	0,88	76,63

PREFEITURA MUNICIPAL DE UIRAÚNA

CNPJ: 08.924.078/0001-04

86893	SINAPI	BANCADA DE MÁRMORE BRANCO POLIDO, DE 1,50 X 0,60 M, PARA PIA DE COZINHA - FORNECIMENTO E INSTALAÇÃO. AF_01/2020	INHI - INSTALAÇÕES HIDROS SANITÁRIAS	UN	30,0	679,05	20.371,50	0,88	77,51
92762	SINAPI	ARMAÇÃO DE PILAR OU VIGA DE ESTRUTURA CONVENCIONAL DE CONCRETO ARMADO UTILIZANDO AÇO CA-50 DE 10,0 MM - MONTAGEM. AF_06/2022	FUES - FUNDAÇÕES E ESTRUTURAS	KG	1.425,0	14,09	20.078,25	0,86	78,37
94228	SINAPI	CALHA EM CHAPA DE AÇO GALVANIZADO NÚMERO 24, DESENVOLVIMENTO DE 50 CM, INCLUSO TRANSPORTE VERTICAL. AF_07/2019	COBE - COBERTURA	M	198,9	96,67	19.227,66	0,83	79,20
86888	SINAPI	VASO SANITÁRIO SIFONADO COM CAIXA ACOPLADA LOUÇA BRANCA - FORNECIMENTO E INSTALAÇÃO. AF_01/2020	INHI - INSTALAÇÕES HIDROS SANITÁRIAS	UN	30,0	618,06	18.541,80	0,80	80,00
88649	SINAPI	RODAPÉ CERÂMICO DE 7CM DE ALTURA COM PLACAS TIPO ESMALTADA EXTRA DE DIMENSÕES 45X45CM. AF_02/2023	PISO - PISOS	M	1.697,28	10,37	17.600,79	0,76	80,75
89712	SINAPI	TUBO PVC, SERIE NORMAL, ESGOTO PREDIAL, DN 50 MM, FORNECIDO E INSTALADO EM RAMAL DE DESCARGA OU RAMAL DE ESGOTO SANITÁRIO. AF_08/2022	INHI - INSTALAÇÕES HIDROS SANITÁRIAS	M	567,0	30,13	17.083,71	0,73	81,49
94962	SINAPI	CONCRETO MAGRO PARA LASTRO, TRAÇO 1:4,5:4,5 (EM MASSA SECA DE CIMENTO/ AREIA MÉDIA/ BRITA 1) - PREPARO MECÂNICO COM BETONEIRA 400 L. AF_05/2021	FUES - FUNDAÇÕES E ESTRUTURAS	m³	33,21	463,53	15.393,83	0,66	82,15
92543	SINAPI	TRAMA DE MADEIRA COMPOSTA POR TERÇAS PARA TELHADOS DE ATÉ 2 ÁGUAS PARA TELHA ONDULADA DE FIBROCIMENTO, METÁLICA, PLÁSTICA OU TERMOACÚSTICA, INCLUSO TRANSPORTE VERTICAL. AF_07/2019	COBE - COBERTURA	m²	662,28	22,96	15.205,94	0,65	82,80
102609	SINAPI	CAIXA D'ÁGUA EM POLIETILENO, 2000 LITROS - FORNECIMENTO E INSTALAÇÃO. AF_06/2021	INHI - INSTALAÇÕES HIDROS SANITÁRIAS	UN	9,0	1.552,39	13.971,51	0,60	83,40
103670	SINAPI	LANÇAMENTO COM USO DE BALDES, ADENSAMENTO E ACABAMENTO DE CONCRETO EM ESTRUTURAS. AF_02/2022	FUES - FUNDAÇÕES E ESTRUTURAS	m³	44,52	306,46	13.643,59	0,59	83,99
86919	SINAPI	TANQUE DE LOUÇA BRANCA COM COLUNA, 30L OU EQUIVALENTE, INCLUSO SIFÃO FLEXÍVEL EM PVC, VÁLVULA METÁLICA E TORNEIRA DE METAL CROMADO PADRÃO MÉDIO - FORNECIMENTO E INSTALAÇÃO. AF_01/2020	INHI - INSTALAÇÕES HIDROS SANITÁRIAS	UN	12,0	1.123,98	13.487,76	0,58	84,57
89578	SINAPI	TUBO PVC, SÉRIE R, ÁGUA PLUVIAL, DN 100 MM, FORNECIDO E INSTALADO EM CONDUTORES VERTICAIS DE ÁGUAS PLUVIAIS. AF_06/2022	INHI - INSTALAÇÕES HIDROS SANITÁRIAS	M	309,66	40,83	12.643,41	0,54	85,11
102073	SINAPI	ESCADA EM CONCRETO ARMADO MOLDADO IN LOCO, FCK 25 MPA, COM 1 LANCE E LAJE PLANA, FÔRMA EM CHAPA DE MADEIRA COMPENSADA RESINADA. AF_11/2020_PA	FUES - FUNDAÇÕES E ESTRUTURAS	m³	2,67	4.428,19	11.823,26	0,51	85,62
93358	SINAPI	ESCAVAÇÃO MANUAL DE VALA COM PROFUNDIDADE MENOR OU IGUAL A 1,30 M. AF_02/2021	MOVT - MOVIMENTO DE TERRA	m³	133,31	88,41	11.785,93	0,51	86,13
94223	SINAPI	CUMEEIRA PARA TELHA DE FIBROCIMENTO ONDULADA E = 6 MM, INCLUSO ACESSÓRIOS DE FIXAÇÃO E IÇAMENTO. AF_07/2019	COBE - COBERTURA	M	87,0	127,16	11.062,92	0,48	86,60
92479	SINAPI	MONTAGEM E DESMONTAGEM DE FÔRMA DE VIGA, ESCORAMENTO COM GARFO DE MADEIRA, PÉ-DIREITO SIMPLES, EM CHAPA DE MADEIRA PLASTIFICADA, 18 UTILIZAÇÕES. AF_09/2020	FUES - FUNDAÇÕES E ESTRUTURAS	m²	134,4	78,50	10.550,40	0,45	87,06
103782	SINAPI	LUMINÁRIA TIPO PLAFON CIRCULAR, DE SOBREPOR, COM LED DE 12/13 W - FORNECIMENTO E INSTALAÇÃO. AF_03/2022	INEL - INSTALAÇÃO ELÉTRICA/ELETRIFICAÇÃO E ILUMINAÇÃO EXTERNA	UN	270,0	38,79	10.473,30	0,45	87,51

PREFEITURA MUNICIPAL DE UIRAÚNA

CNPJ: 08.924.078/0001-04

86935	SINAPI	CUBA DE EMBUTIR DE AÇO INOXIDÁVEL MÉDIA, INCLUSO VÁLVULA TIPO AMERICANA EM METAL CROMADO E SIFÃO FLEXÍVEL EM PVC - FORNECIMENTO E INSTALAÇÃO. AF_01/2020	INHI - INSTALAÇÕES HIDROSANITÁRIAS	UN	30,0	337,87	10.136,10	0,44	87,94
97906	SINAPI	CAIXA ENTERRADA HIDRÁULICA RETANGULAR, EM ALVENARIA COM BLOCOS DE CONCRETO, DIMENSÕES INTERNAS: 0,6X0,6X0,6 M PARA REDE DE ESGOTO. AF_12/2020	INHI - INSTALAÇÕES HIDROSANITÁRIAS	UN	19,0	491,42	9.336,98	0,40	88,34
91924	SINAPI	CABO DE COBRE FLEXÍVEL ISOLADO, 1,5 MM², ANTI-CHAMA 450/750 V, PARA CIRCUITOS TERMINAIS - FORNECIMENTO E INSTALAÇÃO. AF_03/2023	INEL - INSTALAÇÃO ELÉTRICA/ELETRIFICAÇÃO E ILUMINAÇÃO EXTERNA	M	2.761,0	3,38	9.332,18	0,40	88,74
4716	ORSE	Grade em metalon	Esquadrias de Ferro	m²	22,23	379,53	8.436,95	0,36	89,11
89714	SINAPI	TUBO PVC, SERIE NORMAL, ESGOTO PREDIAL, DN 100 MM, FORNECIDO E INSTALADO EM RAMAL DE DESCARGA OU RAMAL DE ESGOTO SANITÁRIO. AF_08/2022	INHI - INSTALAÇÕES HIDROSANITÁRIAS	M	186,81	41,97	7.840,41	0,34	89,44
94231	SINAPI	RUFO EM CHAPA DE AÇO GALVANIZADO NÚMERO 24, CORTE DE 25 CM, INCLUSO TRANSPORTE VERTICAL. AF_07/2019	COBE - COBERTURA	M	119,76	60,68	7.267,03	0,31	89,76
92000	SINAPI	TOMADA BAIXA DE EMBUTIR (1 MÓDULO), 2P+T 10 A, INCLUINDO SUPORTE E PLACA - FORNECIMENTO E INSTALAÇÃO. AF_03/2023	INEL - INSTALAÇÃO ELÉTRICA/ELETRIFICAÇÃO E ILUMINAÇÃO EXTERNA	UN	210,0	31,75	6.667,50	0,29	90,04
96536	SINAPI	FABRICAÇÃO, MONTAGEM E DESMONTAGEM DE FÔRMA PARA VIGA BALDRAME, EM MADEIRA SERRADA, E=25 MM, 4 UTILIZAÇÕES. AF_06/2017	FUES - FUNDAÇÕES E ESTRUTURAS	m²	76,8	85,92	6.598,65	0,28	90,33
92443	SINAPI	MONTAGEM E DESMONTAGEM DE FÔRMA DE PILARES RETANGULARES E ESTRUTURAS SIMILARES, PÉ-DIREITO SIMPLES, EM CHAPA DE MADEIRA COMPENSADA PLASTIFICADA, 18 UTILIZAÇÕES. AF_09/2020	FUES - FUNDAÇÕES E ESTRUTURAS	m²	126,0	51,76	6.521,76	0,28	90,61
100367	SINAPI	FABRICAÇÃO E INSTALAÇÃO DE MEIA TESOURA DE MADEIRA NÃO APARELHADA, COM VÃO DE 3 M, PARA TELHA ONDULADA DE FIBROCIMENTO, ALUMÍNIO, PLÁSTICA OU TERMOACÚSTICA, INCLUSO IÇAMENTO. AF_07/2019	COBE - COBERTURA	UN	6,0	1.057,62	6.345,72	0,27	90,88
92759	SINAPI	ARMAÇÃO DE PILAR OU VIGA DE ESTRUTURA CONVENCIONAL DE CONCRETO ARMADO UTILIZANDO AÇO CA-60 DE 5,0 MM - MONTAGEM. AF_06/2022	FUES - FUNDAÇÕES E ESTRUTURAS	KG	352,23	17,01	5.991,43	0,26	91,14
92008	SINAPI	TOMADA BAIXA DE EMBUTIR (2 MÓDULOS), 2P+T 10 A, INCLUINDO SUPORTE E PLACA - FORNECIMENTO E INSTALAÇÃO. AF_03/2023	INEL - INSTALAÇÃO ELÉTRICA/ELETRIFICAÇÃO E ILUMINAÇÃO EXTERNA	UN	120,0	49,07	5.888,40	0,25	91,39
86904	SINAPI	LAVATÓRIO LOUÇA BRANCA SUSPENSO, 29,5 X 39CM OU EQUIVALENTE, PADRÃO POPULAR - FORNECIMENTO E INSTALAÇÃO. AF_01/2020	INHI - INSTALAÇÕES HIDROSANITÁRIAS	UN	30,0	186,90	5.607,00	0,24	91,63
94569	SINAPI	JANELA DE ALUMÍNIO TIPO MAXIM-AR, COM VIDROS, BATENTE E FERRAGENS. EXCLUSIVE ALIZAR, ACABAMENTO E CONTRAMARCO. FORNECIMENTO E INSTALAÇÃO. AF_12/2019	ESQV - ESQUADRIAS/FERRAGENS/VIDROS	m²	7,5	746,99	5.602,42	0,24	91,87
08.10.008	FDE	CAIXA SIFONADA DE PVC DN 100X150X50MM COM GRELHA DE AÇO INOX COM FECHO ROTATIVO.	Rede de esgoto: demais servicos	UN	90,0	60,61	5.454,90	0,23	92,11
89731	SINAPI	JOELHO 90 GRAUS, PVC, SERIE NORMAL, ESGOTO PREDIAL, DN 50 MM, JUNTA ELÁSTICA, FORNECIDO E INSTALADO EM RAMAL DE DESCARGA OU RAMAL DE ESGOTO SANITÁRIO. AF_08/2022	INHI - INSTALAÇÕES HIDROSANITÁRIAS	UN	315,0	16,83	5.301,45	0,23	92,33

PREFEITURA MUNICIPAL DE UIRAÚNA
CNPJ: 08.924.078/0001-04

91872	SINAPI	ELETRODUTO RÍGIDO ROSCÁVEL, PVC, DN 32 MM (1"), PARA CIRCUITOS TERMINAIS, INSTALADO EM PAREDE - FORNECIMENTO E INSTALAÇÃO. AF_03/2023	INEL - INSTALAÇÃO ELÉTRICA/ELETRIFICAÇÃO E ILUMINAÇÃO EXTERNA	M	262,0	19,68	5.156,16	0,22	92,56
89402	SINAPI	TUBO, PVC, SOLDÁVEL, DN 25MM, INSTALADO EM RAMAL DE DISTRIBUIÇÃO DE ÁGUA - FORNECIMENTO E INSTALAÇÃO. AF_06/2022	INHI - INSTALAÇÕES HIDROSANITÁRIAS	M	364,05	13,88	5.053,01	0,22	92,77
99258	SINAPI	CAIXA ENTERRADA HIDRÁULICA RETANGULAR, EM ALVENARIA COM BLOCOS DE CONCRETO, DIMENSÕES INTERNAS: 0,4X0,4X0,4 M PARA REDE DE DRENAGEM. AF_12/2020	INHI - INSTALAÇÕES HIDROSANITÁRIAS	UN	18,0	254,61	4.582,98	0,20	92,97
89732	SINAPI	JOELHO 45 GRAUS, PVC, SERIE NORMAL, ESGOTO PREDIAL, DN 50 MM, JUNTA ELÁSTICA, FORNECIDO E INSTALADO EM RAMAL DE DESCARGA OU RAMAL DE ESGOTO SANITÁRIO. AF_08/2022	INHI - INSTALAÇÕES HIDROSANITÁRIAS	UN	255,0	17,77	4.531,35	0,19	93,16
98107	SINAPI	CAIXA DE GORDURA SIMPLES (CAPACIDADE: 36 L), RETANGULAR, EM ALVENARIA COM BLOCOS DE CONCRETO, DIMENSÕES INTERNAS = 0,2X0,4 M, ALTURA INTERNA = 0,8 M. AF_12/2020	INHI - INSTALAÇÕES HIDROSANITÁRIAS	UN	15,0	300,55	4.508,25	0,19	93,36
97882	SINAPI	CAIXA ENTERRADA ELÉTRICA RETANGULAR, EM CONCRETO PRÉ-MOLDADO, FUNDO COM BRITA, DIMENSÕES INTERNAS: 0,4X0,4X0,4 M. AF_12/2020	INEL - INSTALAÇÃO ELÉTRICA/ELETRIFICAÇÃO E ILUMINAÇÃO EXTERNA	UN	17,0	240,32	4.085,44	0,18	93,53
91936	SINAPI	CAIXA OCTOGONAL 4" X 4", PVC, INSTALADA EM LAJE - FORNECIMENTO E INSTALAÇÃO. AF_03/2023	INEL - INSTALAÇÃO ELÉTRICA/ELETRIFICAÇÃO E	UN	270,0	15,12	4.082,40	0,18	93,71
93184	SINAPI	VERGA PRÉ-MOLDADA PARA PORTAS COM ATÉ 1,5 M DE VÃO. AF_03/2016	FUES - FUNDAÇÕES E ESTRUTURAS	M	101,0	40,24	4.064,24	0,17	93,88
93194	SINAPI	CONTRAVERGA PRÉ-MOLDADA PARA VÃOS DE ATÉ 1,5 M DE COMPRIMENTO. AF_03/2016	FUES - FUNDAÇÕES E ESTRUTURAS	M	75,0	53,10	3.982,50	0,17	94,05
89529	SINAPI	JOELHO 90 GRAUS, PVC, SERIE R, ÁGUA PLUVIAL, DN 100 MM, JUNTA ELÁSTICA, FORNECIDO E INSTALADO EM RAMAL DE ENCAMINHAMENTO. AF_06/2022	INHI - INSTALAÇÕES HIDROSANITÁRIAS	UN	90,0	44,10	3.969,00	0,17	94,23
12219	ORSE	Portão/porta em alumínio cor N/B/P, de correr, vazado, em tubo quadrado 3"x1.1/2" horizontais e engradado e 1.1/2"x1.1/2" verticais, com espaçamento de 12cm.	Esquadrias de Alumínio	m ²	8,0	485,80	3.886,40	0,17	94,39
96546	SINAPI	ARMAÇÃO DE BLOCO, VIGA BALDRAME OU SAPATA UTILIZANDO AÇO CA-50 DE 10 MM - MONTAGEM. AF_06/2017	FUES - FUNDAÇÕES E ESTRUTURAS	KG	236,73	16,00	3.787,68	0,16	94,55
91940	SINAPI	CAIXA RETANGULAR 4" X 2" MÉDIA (1,30 M DO PISO), PVC, INSTALADA EM PAREDE - FORNECIMENTO E INSTALAÇÃO. AF_03/2023	INEL - INSTALAÇÃO ELÉTRICA/ELETRIFICAÇÃO E ILUMINAÇÃO EXTERNA	UN	210,0	17,13	3.597,30	0,15	94,71
101876	SINAPI	QUADRO DE DISTRIBUIÇÃO DE ENERGIA EM PVC, DE EMBUTIR, SEM BARRAMENTO, PARA 6 DISJUNTORES - FORNECIMENTO E INSTALAÇÃO. AF_10/2020	INEL - INSTALAÇÃO ELÉTRICA/ELETRIFICAÇÃO E ILUMINAÇÃO EXTERNA	UN	30,0	119,73	3.591,90	0,15	94,86
103979	SINAPI	TUBO, PVC, SOLDÁVEL, DN 50MM, INSTALADO EM RAMAL DE DISTRIBUIÇÃO DE ÁGUA - FORNECIMENTO E INSTALAÇÃO. AF_06/2022	INHI - INSTALAÇÕES HIDROSANITÁRIAS	M	100,29	35,54	3.564,30	0,15	95,02
11984	ORSE	Corrimão em tubo ferro galvanizado, barras superiores alt=0,92m e 0,70m e barras inferiores h=0,23m e 0,10m, curvas de aço carbono, inclusive as verticais de apoio com diam= 1.1/2"	Esquadrias de Ferro	m	18,3	194,39	3.557,33	0,15	95,17

PREFEITURA MUNICIPAL DE UIRAÚNA
CNPJ: 08.924.078/0001-04

91941	SINAPI	CAIXA RETANGULAR 4" X 2" BAIXA (0,30 M DO PISO), PVC, INSTALADA EM PAREDE - FORNECIMENTO E INSTALAÇÃO. AF_03/2023	INEL - INSTALAÇÃO ELÉTRICA/ELETRIFICAÇÃO E ILUMINAÇÃO EXTERNA	UN	330,0	10,55	3.481,50	0,15	95,32
96535	SINAPI	FABRICAÇÃO, MONTAGEM E DESMONTAGEM DE FÔRMA PARA SAPATA, EM MADEIRA SERRADA, E=25 MM, 4 UTILIZAÇÕES. AF_06/2017	FUES - FUNDAÇÕES E ESTRUTURAS	m²	20,16	168,95	3.406,03	0,15	95,47
89531	SINAPI	JOELHO 45 GRAUS, PVC, SERIE R, ÁGUA PLUVIAL, DN 100 MM, JUNTA ELÁSTICA, FORNECIDO E INSTALADO EM RAMAL DE ENCAMINHAMENTO. AF_06/2022	INHI - INSTALAÇÕES HIDROSANITÁRIAS	UN	75,0	45,41	3.405,75	0,15	95,61
9038	ORSE	Corrimão em tubo de ferro galvanizado 1 1/2", com chumbadores para fixação em alvenaria	Esquadrias de Ferro	m	30,6	110,61	3.384,66	0,15	95,76
89813	SINAPI	LUVA SIMPLES, PVC, SERIE NORMAL, ESGOTO PREDIAL, DN 50 MM, JUNTA ELÁSTICA, FORNECIDO E INSTALADO EM PRUMADA DE ESGOTO SANITÁRIO OU VENTILAÇÃO. AF_08/2022	INHI - INSTALAÇÕES HIDROSANITÁRIAS	UN	498,0	6,57	3.271,86	0,14	95,90
86911	SINAPI	TORNEIRA CROMADA LONGA, DE PAREDE, 1/2"OU 3/4", PARA PIA DE COZINHA, PADRÃO POPULAR - FORNECIMENTO E INSTALAÇÃO. AF_01/2020	INHI - INSTALAÇÕES HIDROSANITÁRIAS	UN	30,0	107,74	3.232,20	0,14	96,04
89403	SINAPI	TUBO, PVC, SOLDÁVEL, DN 32MM, INSTALADO EM RAMAL DE DISTRIBUIÇÃO DE ÁGUA - FORNECIMENTO E INSTALAÇÃO. AF_06/2022	INHI - INSTALAÇÕES HIDROSANITÁRIAS	M	144,26	22,35	3.224,21	0,14	96,18
89353	SINAPI	REGISTRO DE GAVETA BRUTO, LATÃO, ROSCÁVEL, 3/4" - FORNECIMENTO E INSTALAÇÃO. AF_08/2021	INHI - INSTALAÇÕES HIDROSANITÁRIAS	UN	60,0	50,17	3.010,20	0,13	96,31
89746	SINAPI	JOELHO 45 GRAUS, PVC, SERIE NORMAL, ESGOTO PREDIAL, DN 100 MM, JUNTA ELÁSTICA, FORNECIDO E INSTALADO EM RAMAL DE DESCARGA OU RAMAL DE ESGOTO SANITÁRIO. AF_08/2022	INHI - INSTALAÇÕES HIDROSANITÁRIAS	UN	90,0	32,71	2.943,90	0,13	96,43
91959	SINAPI	INTERRUPTOR SIMPLES (2 MÓDULOS), 10A/250V, INCLUINDO SUPORTE E PLACA - FORNECIMENTO E INSTALAÇÃO. AF_03/2023	INEL - INSTALAÇÃO ELÉTRICA/ELETRIFICAÇÃO E ILUMINAÇÃO EXTERNA	UN	60,0	46,14	2.768,40	0,12	96,55
86906	SINAPI	TORNEIRA CROMADA DE MESA, 1/2"OU 3/4", PARA LAVATÓRIO, PADRÃO POPULAR - FORNECIMENTO E INSTALAÇÃO. AF_01/2020	INHI - INSTALAÇÕES HIDROSANITÁRIAS	UN	30,0	92,09	2.762,70	0,12	96,67
91953	SINAPI	INTERRUPTOR SIMPLES (1 MÓDULO), 10A/250V, INCLUINDO SUPORTE E PLACA - FORNECIMENTO E INSTALAÇÃO. AF_03/2023	INEL - INSTALAÇÃO ELÉTRICA/ELETRIFICAÇÃO E ILUMINAÇÃO EXTERNA	UN	90,0	30,25	2.722,50	0,12	96,79
93009	SINAPI	ELETRODUTO RÍGIDO ROSCÁVEL, PVC, DN 60 MM (2"), PARA REDE ENTERRADA DE DISTRIBUIÇÃO DE ENERGIA ELÉTRICA - FORNECIMENTO E INSTALAÇÃO. AF_12/2021	INEL - INSTALAÇÃO ELÉTRICA/ELETRIFICAÇÃO E ILUMINAÇÃO EXTERNA	M	83,0	31,22	2.591,26	0,11	96,90
89825	SINAPI	TE, PVC, SERIE NORMAL, ESGOTO PREDIAL, DN 50 X 50 MM, JUNTA ELÁSTICA, FORNECIDO E INSTALADO EM PRUMADA DE ESGOTO SANITÁRIO OU VENTILAÇÃO. AF_08/2022	INHI - INSTALAÇÕES HIDROSANITÁRIAS	UN	120,0	21,04	2.524,80	0,11	97,01
89554	SINAPI	LUVA SIMPLES, PVC, SERIE R, ÁGUA PLUVIAL, DN 100 MM, JUNTA ELÁSTICA, FORNECIDO E INSTALADO EM RAMAL DE ENCAMINHAMENTO. AF_06/2022	INHI - INSTALAÇÕES HIDROSANITÁRIAS	UN	75,0	32,54	2.440,50	0,10	97,11
89849	SINAPI	TUBO PVC, SERIE NORMAL, ESGOTO PREDIAL, DN 150 MM, FORNECIDO E INSTALADO EM SUBCOLETOR AÉREO DE ESGOTO SANITÁRIO. AF_08/2022	INHI - INSTALAÇÕES HIDROSANITÁRIAS	M	33,37	67,70	2.259,14	0,10	97,21

PREFEITURA MUNICIPAL DE UIRAÚNA

CNPJ: 08.924.078/0001-04

104166	SINAPI	TUBO PVC, SÉRIE R, ÁGUA PLUVIAL, DN 150 MM, FORNECIDO E INSTALADO EM RAMAL DE ENCAMINHAMENTO. AF_06/2022	INHI - INSTALAÇÕES HIDROS SANITÁRIAS	M	24,75	90,67	2.244,08	0,10	97,30
90373	SINAPI	JOELHO 90 GRAUS COM BUCHA DE LATÃO, PVC, SOLDÁVEL, DN 25MM, X 1/2 INSTALADO EM RAMAL OU SUB-RAMAL DE ÁGUA - FORNECIMENTO E INSTALAÇÃO. AF_06/2022	INHI - INSTALAÇÕES HIDROS SANITÁRIAS	UN	150,0	14,75	2.212,50	0,10	97,40
92538	SINAPI	MONTAGEM E DESMONTAGEM DE FÔRMA DE LAJE MACIÇA, PÉ-DIREITO SIMPLES, EM CHAPA DE MADEIRA COMPENSADA PLASTIFICADA, 18 UTILIZAÇÕES. AF_09/2020	FUES - FUNDAÇÕES E ESTRUTURAS	m²	54,45	40,28	2.193,24	0,09	97,49
91996	SINAPI	TOMADA MÉDIA DE EMBUTIR (1 MÓDULO), 2P+T 10 A, INCLUINDO SUPORTE E PLACA - FORNECIMENTO E INSTALAÇÃO. AF_03/2023	INEL - INSTALAÇÃO ELÉTRICA/ELETRIFICAÇÃO E ILUMINAÇÃO EXTERNA	UN	60,0	35,62	2.137,20	0,09	97,59
94497	SINAPI	REGISTRO DE GAVETA BRUTO, LATÃO, ROSCÁVEL, 1 1/2" - FORNECIMENTO E INSTALAÇÃO. AF_08/2021	INHI - INSTALAÇÕES HIDROS SANITÁRIAS	UN	15,0	134,48	2.017,20	0,09	97,67
89448	SINAPI	TUBO, PVC, SOLDÁVEL, DN 40MM, INSTALADO EM PRUMADA DE ÁGUA - FORNECIMENTO E INSTALAÇÃO. AF_06/2022	INHI - INSTALAÇÕES HIDROS SANITÁRIAS	M	92,52	21,72	2.009,53	0,09	97,76
89778	SINAPI	LUVA SIMPLES, PVC, SERIE NORMAL, ESGOTO PREDIAL, DN 100 MM, JUNTA ELÁSTICA, FORNECIDO E INSTALADO EM RAMAL DE DESCARGA OU RAMAL DE ESGOTO SANITÁRIO. AF_08/2022	INHI - INSTALAÇÕES HIDROS SANITÁRIAS	UN	105,0	19,11	2.006,55	0,09	97,85
96543	SINAPI	ARMAÇÃO DE BLOCO, VIGA BALDRAME E SAPATA UTILIZANDO AÇO CA-60 DE 5 MM - MONTAGEM. AF_06/2017	FUES - FUNDAÇÕES E ESTRUTURAS	KG	88,74	20,73	1.839,58	0,08	97,92
1562	ORSE	Junção simples em pvc rígido soldável, para esgoto primário, diâm = 100 x 50mm	Tubos e Conexões de PVC Rígido Soldável para Esgoto	un	30,0	59,99	1.799,70	0,08	98,00
92770	SINAPI	ARMAÇÃO DE LAJE DE ESTRUTURA CONVENCIONAL DE CONCRETO ARMADO UTILIZANDO AÇO CA-50 DE 8,0 MM - MONTAGEM. AF_06/2022	FUES - FUNDAÇÕES E ESTRUTURAS	KG	116,46	15,14	1.763,20	0,08	98,08
4283	ORSE	Ralo hemisférico em nº 1º, tipo abacaxi Ø 100mm	Caixas de Inspeção	un	30,0	54,18	1.625,40	0,07	98,15
100849	SINAPI	ASSENTO SANITÁRIO CONVENCIONAL - FORNECIMENTO E INSTALACAO. AF_01/2020	INHI - INSTALAÇÕES HIDROS SANITÁRIAS	UN	30,0	51,85	1.555,50	0,07	98,21
92023	SINAPI	INTERRUPTOR SIMPLES (1 MÓDULO) COM 1 TOMADA DE EMBUTIR 2P+T 10 A, INCLUINDO SUPORTE E PLACA - FORNECIMENTO E INSTALAÇÃO. AF_03/2023	INEL - INSTALAÇÃO ELÉTRICA/ELETRIFICAÇÃO E ILUMINAÇÃO EXTERNA	UN	30,0	51,46	1.543,80	0,07	98,28
89748	SINAPI	CURVA CURTA 90 GRAUS, PVC, SERIE NORMAL, ESGOTO PREDIAL, DN 100 MM, JUNTA ELÁSTICA, FORNECIDO E INSTALADO EM RAMAL DE DESCARGA OU RAMAL DE ESGOTO SANITÁRIO. AF_08/2022	INHI - INSTALAÇÕES HIDROS SANITÁRIAS	UN	30,0	50,76	1.522,80	0,07	98,35
89567	SINAPI	JUNÇÃO SIMPLES, PVC, SERIE R, ÁGUA PLUVIAL, DN 100 X 100 MM, JUNTA ELÁSTICA, FORNECIDO E INSTALADO EM RAMAL DE ENCAMINHAMENTO. AF_06/2022	INHI - INSTALAÇÕES HIDROS SANITÁRIAS	UN	15,0	97,03	1.455,45	0,06	98,41
104352	SINAPI	TE, PVC, SÉRIE NORMAL, ESGOTO PREDIAL, DN 100 X 50 MM, JUNTA ELÁSTICA, FORNECIDO E INSTALADO EM PRUMADA DE ESGOTO SANITÁRIO OU VENTILAÇÃO. AF_08/2022	INHI - INSTALAÇÕES HIDROS SANITÁRIAS	UN	30,0	46,58	1.397,40	0,06	98,47
1301005179	AGESUL	PROLONGAMENTO DE CAIXA SIFONADA NO(S) DIAMETRO(S):- 100MM X 15CM	13	UN	90,0	14,95	1.345,50	0,06	98,53
2050	ORSE	Chuveiro plástico sem registro	Louças e Metais Sanitários	un	30,0	42,75	1.282,50	0,06	98,58
89440	SINAPI	TE, PVC, SOLDÁVEL, DN 25MM, INSTALADO EM RAMAL DE DISTRIBUIÇÃO DE ÁGUA - FORNECIMENTO E INSTALAÇÃO. AF_06/2022	INHI - INSTALAÇÕES HIDROS SANITÁRIAS	UN	105,0	12,19	1.279,95	0,06	98,64

PREFEITURA MUNICIPAL DE UIRAÚNA

CNPJ: 08.924.078/0001-04

89351	SINAPI	REGISTRO DE PRESSÃO BRUTO, LATÃO, ROSCÁVEL, 3/4" - FORNECIMENTO E INSTALAÇÃO. AF_08/2021	INHI - INSTALAÇÕES HIDROS SANITÁRIAS	UN	30,0	41,33	1.239,90	0,05	98,69
89408	SINAPI	JOELHO 90 GRAUS, PVC, SOLDÁVEL, DN 25MM, INSTALADO EM RAMAL DE DISTRIBUIÇÃO DE ÁGUA - FORNECIMENTO E INSTALAÇÃO. AF_06/2022	INHI - INSTALAÇÕES HIDROS SANITÁRIAS	UN	135,0	8,76	1.182,60	0,05	98,74
89711	SINAPI	TUBO PVC, SERIE NORMAL, ESGOTO PREDIAL, DN 40 MM, FORNECIDO E INSTALADO EM RAMAL DE DESCARGA OU RAMAL DE ESGOTO SANITÁRIO. AF_08/2022	INHI - INSTALAÇÕES HIDROS SANITÁRIAS	M	50,82	23,22	1.180,04	0,05	98,79
92769	SINAPI	ARMAÇÃO DE LAJE DE ESTRUTURA CONVENCIONAL DE CONCRETO ARMADO UTILIZANDO AÇO CA-50 DE 6,3 MM - MONTAGEM. AF_06/2022	FUES - FUNDAÇÕES E ESTRUTURAS	KG	73,62	15,88	1.169,08	0,05	98,84
C1937	SEINFRA	PLACAS PADRÃO DE OBRA	CONSTRUÇÃO DO CANTEIRO DA OBRA	m²	6,0	189,38	1.136,28	0,05	98,89
96545	SINAPI	ARMAÇÃO DE BLOCO, VIGA BALDRAME OU SAPATA UTILIZANDO AÇO CA-50 DE 8 MM - MONTAGEM. AF_06/2017	FUES - FUNDAÇÕES E ESTRUTURAS	KG	63,0	17,95	1.130,85	0,05	98,94
104171	SINAPI	LUVA DE CORRER, PVC, SERIE R, ÁGUA PLUVIAL, DN 150 MM, JUNTA ELÁSTICA, FORNECIDO E INSTALADO EM RAMAL DE ENCAMINHAMENTO. AF_06/2022	INHI - INSTALAÇÕES HIDROS SANITÁRIAS	UN	9,0	116,90	1.052,10	0,05	98,98
94495	SINAPI	REGISTRO DE GAVETA BRUTO, LATÃO, ROSCÁVEL, 1" - FORNECIMENTO E INSTALAÇÃO. AF_08/2021	INHI - INSTALAÇÕES HIDROS SANITÁRIAS	UN	13,0	77,93	1.013,09	0,04	99,03
2228	ORSE	Fita antiderrapante safety-walk "3m" l=5cm ou similar	Pisos Sintéticos / Vinílicos	m	57,6	17,32	997,63	0,04	99,07
93012	SINAPI	ELETRODUTO RÍGIDO ROSCÁVEL, PVC, DN 110 MM (4"), PARA REDE ENTERRADA DE DISTRIBUIÇÃO DE ENERGIA ELÉTRICA - FORNECIMENTO E INSTALAÇÃO. AF_12/2021	INEL - INSTALAÇÃO ELÉTRICA/ELETRIFICAÇÃO E ILUMINAÇÃO EXTERNA	M	12,0	81,84	982,08	0,04	99,11
94496	SINAPI	REGISTRO DE GAVETA BRUTO, LATÃO, ROSCÁVEL, 1 1/4" - FORNECIMENTO E INSTALAÇÃO. AF_08/2021	INHI - INSTALAÇÕES HIDROS SANITÁRIAS	UN	9,0	106,20	955,80	0,04	99,15
89429	SINAPI	ADAPTADOR CURTO COM BOLSA E ROSCA PARA REGISTRO, PVC, SOLDÁVEL, DN 25MM X 3/4 , INSTALADO EM RAMAL DE DISTRIBUIÇÃO DE ÁGUA - FORNECIMENTO E INSTALAÇÃO. AF_06/2022	INHI - INSTALAÇÕES HIDROS SANITÁRIAS	UN	150,0	6,30	945,00	0,04	99,19
97883	SINAPI	CAIXA ENTERRADA ELÉTRICA RETANGULAR, EM CONCRETO PRÉ-MOLDADO, FUNDO COM BRITA, DIMENSÕES INTERNAS: 0,6X0,6X0,5 M. AF_12/2020	INEL - INSTALAÇÃO ELÉTRICA/ELETRIFICAÇÃO E ILUMINAÇÃO EXTERNA	UN	2,0	465,52	931,04	0,04	99,23
89576	SINAPI	TUBO PVC, SÉRIE R, ÁGUA PLUVIAL, DN 75 MM, FORNECIDO E INSTALADO EM CONDUTORES VERTICAIS DE ÁGUAS PLUVIAIS. AF_06/2022	INHI - INSTALAÇÕES HIDROS SANITÁRIAS	M	26,46	33,07	875,03	0,04	99,27
104011	SINAPI	TE, PVC, SOLDÁVEL, DN 40MM, INSTALADO EM RAMAL DE DISTRIBUIÇÃO DE ÁGUA - FORNECIMENTO E INSTALAÇÃO. AF_06/2022	INHI - INSTALAÇÕES HIDROS SANITÁRIAS	UN	30,0	28,07	842,10	0,04	99,31
93654	SINAPI	DISJUNTOR MONOPOLAR TIPO DIN, CORRENTE NOMINAL DE 16A - FORNECIMENTO E INSTALAÇÃO. AF_10/2020	INEL - INSTALAÇÃO ELÉTRICA/ELETRIFICAÇÃO E	UN	60,0	14,01	840,60	0,04	99,34
94705	SINAPI	ADAPTADOR COM FLANGE E ANEL DE VEDAÇÃO, PVC, SOLDÁVEL, DN 40 MM X 1 1/4 , INSTALADO EM RESERVAÇÃO DE ÁGUA DE EDIFICAÇÃO QUE POSSUA RESERVATÓRIO DE FIBRA/FIBROCIMENTO FORNECIMENTO E INSTALAÇÃO. AF_06/2016	INHI - INSTALAÇÕES HIDROS SANITÁRIAS	UN	18,0	46,64	839,52	0,04	99,38

PREFEITURA MUNICIPAL DE UIRAÚNA

CNPJ: 08.924.078/0001-04

89827	SINAPI	JUNÇÃO SIMPLES, PVC, SÉRIE NORMAL, ESGOTO PREDIAL, DN 50 X 50 MM, JUNTA ELÁSTICA, FORNECIDO E INSTALADO EM PRUMADA DE ESGOTO SANITÁRIO OU VENTILAÇÃO. AF_08/2022	INHI - INSTALAÇÕES HIDROS SANITÁRIAS	UN	30,0	24,02	720,60	0,03	99,41
89415	SINAPI	CURVA 90 GRAUS, PVC, SOLDÁVEL, DN 32MM, INSTALADO EM RAMAL DE DISTRIBUIÇÃO DE ÁGUA - FORNECIMENTO E INSTALAÇÃO. AF_06/2022	INHI - INSTALAÇÕES HIDROS SANITÁRIAS	UN	39,0	18,30	713,70	0,03	99,44
95693	SINAPI	LUVA SIMPLES, PVC, SÉRIE NORMAL, ESGOTO PREDIAL, DN 150 MM, JUNTA ELÁSTICA, FORNECIDO E INSTALADO EM SUBCOLETOR AÉREO DE ESGOTO SANITÁRIO. AF_08/2022	INHI - INSTALAÇÕES HIDROS SANITÁRIAS	UN	12,0	59,16	709,92	0,03	99,47
103982	SINAPI	CURVA 90 GRAUS, PVC, SOLDÁVEL, DN 40MM, INSTALADO EM RAMAL DE DISTRIBUIÇÃO DE ÁGUA - FORNECIMENTO E INSTALAÇÃO. AF_06/2022	INHI - INSTALAÇÕES HIDROS SANITÁRIAS	UN	24,0	27,86	668,64	0,03	99,50
89726	SINAPI	JOELHO 45 GRAUS, PVC, SÉRIE NORMAL, ESGOTO PREDIAL, DN 40 MM, JUNTA SOLDÁVEL, FORNECIDO E INSTALADO EM RAMAL DE DESCARGA OU RAMAL DE ESGOTO SANITÁRIO. AF_08/2022	INHI - INSTALAÇÕES HIDROS SANITÁRIAS	UN	60,0	10,93	655,80	0,03	99,53
1672	ORSE	Joelho de 90° com bolsa para anel, em pvc rígido c/ anéis, para esgoto secundário, diâm = 40mm	Tubos e Conexões de PVC Rígido Soldável para Esgoto	un	30,0	19,31	579,30	0,02	99,55
93657	SINAPI	DISJUNTOR MONOPOLAR TIPO DIN, CORRENTE NOMINAL DE 32A - FORNECIMENTO E INSTALAÇÃO. AF_10/2020	INEL - INSTALAÇÃO ELÉTRICA/ELETRIFICAÇÃO E	UN	30,0	16,96	508,80	0,02	99,58
94706	SINAPI	ADAPTADOR COM FLANGE E ANEL DE VEDAÇÃO, PVC, SOLDÁVEL, DN 50 MM X 1 1/2, INSTALADO EM RESERVAÇÃO DE ÁGUA DE EDIFICAÇÃO QUE POSSUA RESERVATÓRIO DE FIBRA/FIBROCIMENTO FORNECIMENTO E INSTALAÇÃO. AF_06/2016	INHI - INSTALAÇÕES HIDROS SANITÁRIAS	UN	9,0	52,82	475,38	0,02	99,60
89744	SINAPI	JOELHO 90 GRAUS, PVC, SÉRIE NORMAL, ESGOTO PREDIAL, DN 100 MM, JUNTA ELÁSTICA, FORNECIDO E INSTALADO EM RAMAL DE DESCARGA OU RAMAL DE ESGOTO SANITÁRIO. AF_08/2022	INHI - INSTALAÇÕES HIDROS SANITÁRIAS	UN	15,0	31,64	474,60	0,02	99,62
95674	SINAPI	HIDRÔMETRO DN 20 (1/2), 3,0 M³/H -FORNECIMENTO E INSTALAÇÃO. AF_11/2016	INHI - INSTALAÇÕES HIDROS SANITÁRIAS	UN	3,0	143,74	431,22	0,02	99,64
89427	SINAPI	LUVA COM BUCHA DE LATÃO, PVC, SOLDÁVEL, DN 25MM X 3/4, INSTALADO EM RAMAL DE DISTRIBUIÇÃO DE ÁGUA - FORNECIMENTO E INSTALAÇÃO. AF_06/2022	INHI - INSTALAÇÕES HIDROS SANITÁRIAS	UN	30,0	14,12	423,60	0,02	99,65
1667	ORSE	Bucha de redução longa em pvc rígido c/ anéis, para esgoto secundário, diâm = 50 x 40mm	Tubos e Conexões de PVC Rígido Soldável para Esgoto	un	30,0	13,47	404,10	0,02	99,67
104348	SINAPI	TERMINAL DE VENTILAÇÃO, PVC, SÉRIE NORMAL, ESGOTO PREDIAL, DN 50 MM, JUNTA SOLDÁVEL, FORNECIDO E INSTALADO EM PRUMADA DE ESGOTO SANITÁRIO OU VENTILAÇÃO. AF_08/2022	INHI - INSTALAÇÕES HIDROS SANITÁRIAS	UN	30,0	13,42	402,60	0,02	99,69
93653	SINAPI	DISJUNTOR MONOPOLAR TIPO DIN, CORRENTE NOMINAL DE 10A - FORNECIMENTO E INSTALAÇÃO. AF_10/2020	INEL - INSTALAÇÃO ELÉTRICA/ELETRIFICAÇÃO E	UN	30,0	13,37	401,10	0,02	99,71
89713	SINAPI	TUBO PVC, SÉRIE NORMAL, ESGOTO PREDIAL, DN 75 MM, FORNECIDO E INSTALADO EM RAMAL DE DESCARGA OU RAMAL DE ESGOTO SANITÁRIO. AF_08/2022	INHI - INSTALAÇÕES HIDROS SANITÁRIAS	M	10,35	37,78	391,02	0,02	99,72
89410	SINAPI	CURVA 90 GRAUS, PVC, SOLDÁVEL, DN 25MM, INSTALADO EM RAMAL DE DISTRIBUIÇÃO DE ÁGUA - FORNECIMENTO E INSTALAÇÃO. AF_06/2022	INHI - INSTALAÇÕES HIDROS SANITÁRIAS	UN	30,0	11,87	356,10	0,02	99,74

PREFEITURA MUNICIPAL DE UIRAÚNA

CNPJ: 08.924.078/0001-04

104014	SINAPI	BUCHA DE REDUÇÃO, LONGA, PVC, SOLDÁVEL, DN 40 X 25 MM, INSTALADO EM RAMAL DE DISTRIBUIÇÃO DE ÁGUA - FORNECIMENTO E INSTALAÇÃO. AF_06/2022	INHI - INSTALAÇÕES HIDROS SANITÁRIAS	UN	30,0	11,84	355,20	0,02	99,75
10989	ORSE	Revestimento cerâmico para piso ou parede, 58 x 58 cm, pei 4, Incenor, cor plus madeira, brilhante, retificado, ref.65620 ou similar, aplicada c/ argamassa ind. ac-ii, rejunte acrílico, exceto regularização de base/emboço Rev 01_01/22	Azulejos e Cerâmicas	m²	5,0	70,79	353,95	0,02	99,77
89596	SINAPI	ADAPTADOR CURTO COM BOLSA E ROSCA PARA REGISTRO, PVC, SOLDÁVEL, DN 50MM X 1.1/2 , INSTALADO EM PRUMADA DE ÁGUA - FORNECIMENTO E INSTALAÇÃO. AF_06/2022	INHI - INSTALAÇÕES HIDROS SANITÁRIAS	UN	30,0	11,79	353,70	0,02	99,78
3147	ORSE	Tê de redução 90° de pvc rígido soldável, marrom diâm = 40 x 25mm	Conversão InfoWOrca	un	15,0	23,17	347,55	0,01	99,80
C4775	SEINFRA	VÁLVULA DE RETENÇÃO DE PVC P/ ESGOTO D=150MM	REGISTROS E VÁLVULAS	UN	1,0	336,87	336,87	0,01	99,81
89626	SINAPI	TÊ DE REDUÇÃO, PVC, SOLDÁVEL, DN 50MM X 40MM, INSTALADO EM PRUMADA DE ÁGUA - FORNECIMENTO E INSTALAÇÃO. AF_06/2022	INHI - INSTALAÇÕES HIDROS SANITÁRIAS	UN	9,0	35,87	322,83	0,01	99,83
89503	SINAPI	CURVA 90 GRAUS, PVC, SOLDÁVEL, DN 50MM, INSTALADO EM PRUMADA DE ÁGUA - FORNECIMENTO E INSTALAÇÃO. AF_06/2022	INHI - INSTALAÇÕES HIDROS SANITÁRIAS	UN	12,0	26,86	322,32	0,01	99,84
89522	SINAPI	JOELHO 90 GRAUS, PVC, SERIE R, ÁGUA PLUVIAL, DN 75 MM, JUNTA ELÁSTICA, FORNECIDO E INSTALADO EM RAMAL DE ENCAMINHAMENTO. AF_06/2022	INHI - INSTALAÇÕES HIDROS SANITÁRIAS	UN	9,0	35,74	321,66	0,01	99,85
89724	SINAPI	JOELHO 90 GRAUS, PVC, SERIE NORMAL, ESGOTO PREDIAL, DN 40 MM, JUNTA SOLDÁVEL, FORNECIDO E INSTALADO EM RAMAL DE DESCARGA OU RAMAL DE ESGOTO SANITÁRIO. AF_08/2022	INHI - INSTALAÇÕES HIDROS SANITÁRIAS	UN	30,0	10,65	319,50	0,01	99,87
89547	SINAPI	LUVA SIMPLES, PVC, SERIE R, ÁGUA PLUVIAL, DN 75 MM, JUNTA ELÁSTICA, FORNECIDO E INSTALADO EM RAMAL DE ENCAMINHAMENTO. AF_06/2022	INHI - INSTALAÇÕES HIDROS SANITÁRIAS	UN	12,0	25,92	311,04	0,01	99,88
94704	SINAPI	ADAPTADOR COM FLANGE E ANEL DE VEDAÇÃO, PVC, SOLDÁVEL, DN 32 MM X 1 , INSTALADO EM RESERVAÇÃO DE ÁGUA DE EDIFICAÇÃO QUE POSSUA RESERVATÓRIO DE FIBRA/FIBROCIMENTO FORNECIMENTO E INSTALAÇÃO. AF_06/2016	INHI - INSTALAÇÕES HIDROS SANITÁRIAS	UN	9,0	33,96	305,64	0,01	99,89
9752	ORSE	Ralo hemisférico em fº fº, tipo abacaxi Ø 75mm	Caixas de Inspeção	un	6,0	46,69	280,14	0,01	99,91
89497	SINAPI	JOELHO 90 GRAUS, PVC, SOLDÁVEL, DN 40MM, INSTALADO EM PRUMADA DE ÁGUA - FORNECIMENTO E INSTALAÇÃO. AF_06/2022	INHI - INSTALAÇÕES HIDROS SANITÁRIAS	UN	18,0	15,06	271,08	0,01	99,92
89625	SINAPI	TE, PVC, SOLDÁVEL, DN 50MM, INSTALADO EM PRUMADA DE ÁGUA - FORNECIMENTO E INSTALAÇÃO. AF_06/2022	INHI - INSTALAÇÕES HIDROS SANITÁRIAS	UN	9,0	25,62	230,58	0,01	99,93
89565	SINAPI	JUNÇÃO SIMPLES, PVC, SERIE R, ÁGUA PLUVIAL, DN 75 X 75 MM, JUNTA ELÁSTICA, FORNECIDO E INSTALADO EM RAMAL DE ENCAMINHAMENTO. AF_06/2022	INHI - INSTALAÇÕES HIDROS SANITÁRIAS	UN	3,0	67,73	203,19	0,01	99,94
95237	SINAPI	LUVA COM BUCHA DE LATÃO, PVC, SOLDÁVEL, DN 32MM X 1 , INSTALADO EM RAMAL DE DISTRIBUIÇÃO DE ÁGUA FORNECIMENTO E INSTALAÇÃO. AF_06/2022	INHI - INSTALAÇÕES HIDROS SANITÁRIAS	UN	6,0	30,07	180,42	0,01	99,95

PREFEITURA MUNICIPAL DE UIRAÚNA

CNPJ: 08.924.078/0001-04

89572	SINAPI	ADAPTADOR CURTO COM BOLSA E ROSCA PARA REGISTRO, PVC, SOLDÁVEL, DN 40MM X 1.1/4 , INSTALADO EM PRUMADA DE ÁGUA - FORNECIMENTO E INSTALAÇÃO. AF_06/2022	INHI - INSTALAÇÕES HIDROS SANITÁRIAS	UN	18,0	9,82	176,76	0,01	99,95
95675	SINAPI	HIDRÔMETRO DN 25 (¾) , 5,0 M³/H FORNECIMENTO E INSTALAÇÃO. AF_11/2016	INHI - INSTALAÇÕES HIDROS SANITÁRIAS	UN	1,0	175,52	175,52	0,01	99,96
89553	SINAPI	ADAPTADOR CURTO COM BOLSA E ROSCA PARA REGISTRO, PVC, SOLDÁVEL, DN 32MM X 1 , INSTALADO EM PRUMADA DE ÁGUA - FORNECIMENTO E INSTALAÇÃO. AF_06/2022	INHI - INSTALAÇÕES HIDROS SANITÁRIAS	UN	24,0	6,24	149,76	0,01	99,97
89556	SINAPI	LUVA DE CORRER, PVC, SERIE R, ÁGUA PLUVIAL, DN 100 MM, JUNTA ELÁSTICA, FORNECIDO E INSTALADO EM RAMAL DE ENCAMINHAMENTO. AF_06/2022	INHI - INSTALAÇÕES HIDROS SANITÁRIAS	UN	3,0	48,47	145,41	0,01	99,97
89779	SINAPI	LUVA DE CORRER, PVC, SERIE NORMAL, ESGOTO PREDIAL, DN 100 MM, JUNTA ELÁSTICA, FORNECIDO E INSTALADO EM RAMAL DE DESCARGA OU RAMAL DE ESGOTO SANITÁRIO. AF_08/2022	INHI - INSTALAÇÕES HIDROS SANITÁRIAS	UN	3,0	41,40	124,20	0,01	99,98
89398	SINAPI	TE, PVC, SOLDÁVEL, DN 32MM, INSTALADO EM RAMAL OU SUB-RAMAL DE ÁGUA - FORNECIMENTO E INSTALAÇÃO. AF_06/2022	INHI - INSTALAÇÕES HIDROS SANITÁRIAS	UN	6,0	19,31	115,86	0,00	99,98
89524	SINAPI	JOELHO 45 GRAUS, PVC, SERIE R, ÁGUA PLUVIAL, DN 75 MM, JUNTA ELÁSTICA, FORNECIDO E INSTALADO EM RAMAL DE ENCAMINHAMENTO. AF_06/2022	INHI - INSTALAÇÕES HIDROS SANITÁRIAS	UN	3,0	36,32	108,96	0,00	99,99
89501	SINAPI	JOELHO 90 GRAUS, PVC, SOLDÁVEL, DN 50MM, INSTALADO EM PRUMADA DE ÁGUA - FORNECIMENTO E INSTALAÇÃO. AF_06/2022	INHI - INSTALAÇÕES HIDROS SANITÁRIAS	UN	6,0	15,77	94,62	0,00	99,99
89541	SINAPI	LUVA, PVC, SOLDÁVEL, DN 32MM, INSTALADO EM PRUMADA DE ÁGUA - FORNECIMENTO E INSTALAÇÃO. AF_06/2022	INHI - INSTALAÇÕES HIDROS SANITÁRIAS	UN	12,0	6,99	83,88	0,00	100,00
103958	SINAPI	BUCHA DE REDUÇÃO, CURTA, PVC, SOLDÁVEL, DN 50 X 40 MM, INSTALADO EM PRUMADA DE ÁGUA - FORNECIMENTO E INSTALAÇÃO. AF_06/2022	INHI - INSTALAÇÕES HIDROS SANITÁRIAS	UN	6,0	11,03	66,18	0,00	100,00
89575	SINAPI	LUVA, PVC, SOLDÁVEL, DN 50MM, INSTALADO EM PRUMADA DE ÁGUA - FORNECIMENTO E INSTALAÇÃO. AF_06/2022	INHI - INSTALAÇÕES HIDROS SANITÁRIAS	UN	3,0	12,82	38,46	0,00	100,00

Total sem BDI

Total do BDI

Total Geral

1.900.108,43

426.683,34

2.326.791,77